

Styrelsen och verkställande direktören för

Kinda Brave Entertainment Group AB (publ)

Org nr 559370-9107

får härmed avge

Årsredovisning och koncernredovisning

för räkenskapsåret 2024-01-01 - 2024-12-31

Innehållsförteckning:

Sida

Förvaltningsberättelse	1
Resultaträkning - koncernen	5
Balansräkning - koncernen	6
Kassaflödesanalys - koncern	8
Resultaträkning - moderföretag	9
Balansräkning - moderföretag	10
Kassaflödesanalys - moderföretag	12
Noter	13
Underskrifter	24

VD-ord 2024

2024 har varit ett fantastiskt år för *HELA* - vårt ambitiösa co-op-äventyr som kombinerar emotionellt djup med visuellt slående berättande. Intresset för spelet har vuxit snabbt och responsen från både spelare och press har varit mycket positiv.

Höjdpunkterna har varit många. Under *Opening Night Live* på Gamescom fick världen sin första glimt av *HELA* - ett avgörande ögonblick som markerade starten på spelets internationella resa. Sedan dess har vi haft äran att synas i flera globala sammanhang, från *ID@Xbox* under GDC i San Francisco till *Epic Games' Sizzle Reel* och *Xbox Developer Sessions*. Vår närvaro i dessa forum har inte bara ökat spelets synlighet, utan också tydligt positionerat *HELA* som en framtida titel att räkna med.

Vi har sett jämförelser med älskade spel som *Unravel* och *It Takes Two*, vilket vi ser som ett fint erkännande av vår vision - att skapa något vackert, berörande och genuint. Det globala förlagsavtal vi tecknade under sommaren, värt 4,5 miljoner USD, är ett tydligt kvitto på det kommersiella intresset och en stark plattform för nästa steg i utvecklingen.

HELA är mer än ett spel - det är början på något större. Vi bygger inte bara ett IP, vi bygger en framtid.

Christian Kronegård, VD

Förvaltningsberättelse

Allmänt om verksamheten

Koncern

Kinda Brave Entertainment Group AB (publ) (Bolaget) är en modern spelkoncern, fokuserad på att förvärva, äga och utveckla spelstudios och immateriella rättigheter. Idag består bolaget av fyra spelstudior och ett mindre förläggarteam. Kinda Braves vision är att skapa en unik underhållningsgrupp, med starka immateriella rättigheter inom primärt data-och TV-spel. Kinda Braves primära fokus är att genomföra lyckosamma lanseringar och övrigt arbete inom ramen för Bolagets befintliga portfölj av speltitlar. Vidare arbetar Bolaget aktivt med utveckling av nya speltitlar samt identifiering av externt framtagna speltitlar för publiceringsverksamheten.

Bolaget har via sitt dotterbolag Windup Games en flaggskeppstitel, HELA, som är under utveckling där utgivningsdatum än så länge är oannonserat. Windup ingick under året ett förlagsavtal uppgående till totalt 4,5 miljoner dollar med en internationell förläggare som heter MY.GAMES som kommer att ge ut spelet. Avtalet har varit en förutsättning för att ta spelet till sin slutmarknad och något som varit huvudsakligt kommersiellt fokus under verksamhetsåret.

Koncernen Kinda Brave Entertainment består av moderbolaget Kinda Brave med dotterbolagen

- Windup Games AB (100%), 559441-0572
- NYA Dinomite Games AB (100%), 559441-0481
- NYA Ember Trail (100%), 559441-0515

Företaget har anlitat en Auktoriserad Redovisningskonsult FAR från redovisningsbyrå S-ekonomi AB som en del av kvalitetssäkringen av den finansiella informationen.

Resultat per aktie var -1,14 kr. Det finns ingen aktieägare som kontrollerar 10 procent eller mer som bolaget känner till.

Fortsatt drift

Kinda Brave är beroende av förlagsavtalet för att kunna hantera sina likviditetsutmaningar. Förseningar av utvecklingen av spelet HELA utan att förläggaren finansierar det kan leda till att bolaget inte kan fullfölja sina förpliktelser för de kommande tolv månaderna. Bolaget arbetar nära sin förläggare för att hantera denna risk. Vidare är Kinda Brave beroende av finansiering via krediter samt även möjligheter att attrahera kapital från marknadsplatsen Nasdaq First North. Kinda Brave har en revolverande kredit som kan uppgå till maximalt 10 mkr och som förfaller vid årsskiftet 2025/2026. Om moderbolaget behöver men inte lyckas genomföra nödvändig kapitalanskaffning kan även det leda till att Kinda Brave inte kan fullgöra sina åtaganden likviditetsmässigt vilket innebär väsentliga osäkerhetsfaktorer som kan leda till betydande tvivel om företagets förmåga att fortsätta verksamheten.

Bolaget har efter räkenskapsårets slut lanserat speltitlarna Distant Bloom och Go Fight Fantastic på konsol.

Närstående transaktioner

Koncernen har utgett borgenssättning till styrelseledamot Hans Isoz och studiochef Alexander Benitez under räkenskapsåret uppgående till 3 250 000 kr. För vidare information se separat PM på bolagets hemsida www.kindabrave.com.

Väsentliga händelser under året och efter räkenskapsårets utgång

Koncernen har genomfört en IPO på Nasdaq First North i juni 2024, koncernen har genomfört kontant emissioner under 2024 till ett värde om knappt 32 mkr och koncernen har tecknat ett förlagsavtal med förläggaren MY.GAMES till ett värde av 4,5 mUSD. Efter räkenskapsårets utgång har en riktad emission till JEQ Capital genomförts till ett värde om 4 mkr.

Väsentliga leasingavtal

Koncernen Kinda Brave har inga väsentliga leasingavtal utöver hyresavtalen för Koncernens kontor i Umeå och Uppsala.

Moderföretag

Bolaget som registrerades 2022 har sitt säte i Umeå och ska bedriva mjukvaruutveckling inom digital underhållning genom eget arbete eller genom dotterbolag.

Koncernen Kinda Braves styrelse och ledning ingår i moderbolagets verksamhet. Koncernen leds från moderbolaget genom moderbolagets VD och CFO.

Utveckling av företagens verksamhet, resultat och ställning

Koncern

Belopp SEK	2024-12-31	2023-12-31	2022-12-31
Nettoomsättning	1 575 544	40 564	-
Rörelsemarginal %	neg	neg	-
Balansomslutning	54 725 539	23 615 020	14 563 322
Avkastning på sysselsatt kapital %	neg	neg	neg
Avkastning på eget kapital %	neg	neg	neg
Soliditet %	27,8	27,8	51,5
Resultat per aktie (kr)	-1,14	-4,47	-0,92

Moderföretag

Belopp SEK	2024-12-31	2023-12-31	2022-12-31
Nettoomsättning	1 608 133	7 976	-
Rörelsemarginal %	neg	neg	-
Balansomslutning	41 874 564	22 535 872	14 563 322
Avkastning på sysselsatt kapital %	neg	neg	neg
Avkastning på eget kapital %	neg	neg	neg
Soliditet %	42,1	34,8	51,5

Not Nyckeltalsdefinitioner

Rörelsemarginal:

Rörelseresultat / Nettoomsättning.

Balansomslutning:

Totala tillgångar.

Avkastning på sysselsatt kapital:

(Rörelseresultat + finansiella intäkter) / Genomsnittligt sysselsatt kapital.

Avkastning på eget kapital:

Årets resultat hänförligt till mfs aktieägare / Genomsnittligt eget kapital hänförligt till mfs aktieägare.

Soliditet:

(Totalt eget kapital + 78 % av obeskattade reserver) / Totala tillgångar.

Resultat per aktie:

Årets resultat / Totalt antal aktier.

Förväntad framtida utveckling

Koncern

Bolagets verksamhet kommer bedrivas med oförändrad inriktning det kommande året.

Moderföretag

Styrelsen lämnar inga prognoser för framtiden.

Väsentliga risker och osäkerhetsfaktorer

Koncern

Beroende av leverantörer av mjukvarukomponenter

Bolaget är beroende av mjukvarukomponenter, specifikt spelmotorer, från externa leverantörer. Dessa leverantörer erhåller royalties genom licensavtal. Bolagets produktutveckling och lönsamhet påverkas av att leverantörerna inte ändrar sina licensavtal, vilket kan utgöra en risk.

Beroende av IT-system

Bolaget är beroende av fungerande IT-system för sin dagliga drift och för att interagera med kunder, partners och andra tredje parter. Spelutvecklingen sker genom Bolagets egna system, medan spelmotorn och serverutrymmet tillhandahålls av tredje part.

Bolaget är utsatt för risker relaterade till avbrott eller fel i både sina egna och tredjeparts IT-system. Sådana problem kan orsakas av olika faktorer som datavirus, elavbrott, tekniska fel, sabotage, belastningsattacker eller bristande underhåll från leverantörer.

Konkurrensrisk

Bolaget står inför konkurrens inom PC- och konsolspelmärknaden där intäkter genereras från spelköp, tilläggsköp och expansionspaket. Märknaden är snabbt föränderlig och innebär rekryteringar av nyckelpersoner. Andra aktörers produktutveckling och innovation kan leda till produkter med bättre funktioner som konkurrerar med Bolagets. Bolaget måste anpassa sig till marknadsutvecklingen för att behålla och attrahera kunder.

Tillväxtrisker

Bolaget, bildat 2022 och med fyra genomförda förvärv, strävar framöver efter tillväxt både organiskt och genom förvärv. För att nå sina intäkt- och tillväxtmål måste Bolaget framgångsrikt hantera affärsmöjligheter och intäkter samt möta kundernas krav på produkter och tjänster. Som Bolaget växer kan det behöva utforska nya intäktskällor för att säkra stabila intäktsflöden, vilket kan kräva förändringar i system, rutiner och kompetens.

Beroende av nyckelpersoner

Bolagets framtida framgångar beror i hög grad på förmågan att kunna rekrytera, behålla och utveckla kvalificerade ledande befattningshavare och andra nyckelanställda. Bolagets nyckelpersoner, såsom Bolagets VD, CCO och COO, har omfattande erfarenhet inom spelbranschen. Bolagets verksamhet är även uppdelad på fyra olika studios; Windup Games, Dinomite Games, EmberTrail och Gnomad Games, där respektive studio består av egna arbetsgrupper. Bolaget är därför beroende av den kompetens, engagemang och erfarenhet som Bolagets nyckelpersoner besitter för att kunna säkerställa kvaliteten i Bolagets produktutveckling samt genomföra Bolagets tillväxtstrategi.

Risker relaterade till Bolagets utveckling av nya speltitlar och förbättring av befintliga spel

Bolagets tillväxt hänger på framgångsrik utveckling av nya speltitlar och förbättring av befintliga spel för att förbättra spelupplevelsen och förlänga deras livslängd. Intäkterna är helt beroende av spelens popularitet.

Finansiella risker och likviditet

Bolagets är beroende av att spelet HELA utvecklas enligt plan och att förläggaren MY.GAMES fullföljer sina åtaganden och att projektet följer tidplan. En försening som inte finansieras av MY.GAMES kan leda till att bolaget inte kan fullfölja sina åtaganden. Vidare kan det krävas att bolaget lyckas attrahera kapital på Nasdaq First North om det uppstår ett behov av det. Skulle inte det genomföras framgångsrikt kan det också leda till att bolaget saknar rörelsekapital för att bedriva verksamheten.

Immateriella rättigheter

Bolaget är beroende av att skydda sina immateriella rättigheter, som utgör en väsentlig del av verksamheten. Det inkluderar programvaran för spel och registrerade varumärken. Om framtida produkter inte får immateriellt skydd eller registreringar nekats, kan det skada Bolagets möjlighet att skydda sina rättigheter.

Forskning och utveckling

Koncern

Bolaget har aktiverade kostnader för utveckling vid periodens utgång som uppgår till 46 070 106 SEK

Eget kapital

	Aktie- kapital	Nyemission under registrering	Fond för utvecklings- utgifter	Fritt eget kapital
Koncern				
Vid årets början	37 868	2 185	19 705 234	-13 175 098
Nyemission	1 124 779	-2 185		47 581 076
Aktiverade utvecklingsutgifter			27 294 732	-27 294 732
Upplösning av fond			-929 860	929 860
Emissionskostnader				-8 456 583
Årets resultat				-31 614 457
Vid årets slut	1 162 647	-	46 070 106	-32 029 934

	Aktie- kapital	Nyemission under registrering	Fond för utvecklings- utgifter	Fritt eget kapital
Moderföretag				
Vid årets början	37 868	2 185	14 426 274	-6 613 219
Nyemission	1 124 779	-2 185		47 581 076
Aktiverade utvecklingsutgifter			5 154 404	-5 154 404
Emissionskostnader				-8 456 584
Årets resultat				-30 483 907
Vid årets slut	1 162 647	-	19 580 678	-3 127 038

Förslag till disposition beträffande bolagets vinst eller förlust

Styrelsen föreslår att fritt eget kapital disponeras enligt följande:

	Belopp i SEK
Balanseras i ny räkning	-3 127 038
Summa	-3 127 038

Vad beträffar koncernens och moderföretagets resultat och ställning i övrigt, hänvisas till efterföljande resultat- och balansräkningar med tillhörande noter.

Resultaträkning - koncernen

Belopp i SEK	Not	2024-01-01- 2024-12-31	2023-01-01- 2023-12-31
Rörelsens intäkter			
Nettoomsättning		1 575 544	40 564
Aktiverat arbete för egen räkning		27 294 732	16 370 483
Övriga rörelseintäkter	2	404 932	99 196
		<u>29 275 208</u>	<u>16 510 243</u>
Rörelsens kostnader			
Övriga externa kostnader	3,4	-20 292 265	-16 428 294
Personalkostnader	5	-30 643 432	-15 852 673
Avskrivningar av materiella och immateriella anläggningstillgångar		-1 241 694	-262 906
Övriga rörelsekostnader		-158 424	-12 658
		<u>-23 060 607</u>	<u>-16 046 288</u>
Rörelseresultat			
Resultat från finansiella poster			
Ränteintäkter och liknande resultatposter	6	6 126	31 412
Räntekostnader och liknande resultatposter	7	-8 559 976	-913 156
		<u>-31 614 457</u>	<u>-16 928 032</u>
Resultat efter finansiella poster			
		<u>-31 614 457</u>	<u>-16 928 032</u>
Resultat före skatt			
		<u>-31 614 457</u>	<u>-16 928 032</u>
Årets resultat			
Hänförligt till Moderföretagets aktieägare		-31 614 457	-16 928 032

Balansräkning - koncernen

Belopp i SEK	Not	2024-12-31	2023-12-31
TILLGÅNGAR			
Anläggningstillgångar			
Immateriella anläggningstillgångar			
Balanserade utgifter för utvecklingsarbeten och pågående utvecklingsarbeten	8	46 070 106	19 705 234
Goodwill	9	756 000	1 160 000
		<u>46 826 106</u>	<u>20 865 234</u>
Materiella anläggningstillgångar			
Inventarier, verktyg och installationer	10	997 534	900 842
		<u>997 534</u>	<u>900 842</u>
Finansiella anläggningstillgångar			
Andra långfristiga fordringar	12	105 000	271 000
		<u>105 000</u>	<u>271 000</u>
Summa anläggningstillgångar		<u>47 928 640</u>	<u>22 037 076</u>
Omsättningstillgångar			
Varulager m m			
Färdiga varor och handelsvaror		-	71 726
		<u>-</u>	<u>71 726</u>
Kortfristiga fordringar			
Kundfordringar		54 131	10 000
Skattefordringar		31 570	-
Övriga fordringar		960 285	361 361
Förutbetalda kostnader och upplupna intäkter	13	4 764 253	861 314
		<u>5 810 239</u>	<u>1 232 675</u>
Kassa och bank		<u>986 660</u>	<u>273 543</u>
Summa omsättningstillgångar		<u>6 796 899</u>	<u>1 577 944</u>
SUMMA TILLGÅNGAR		<u>54 725 539</u>	<u>23 615 020</u>

Balansräkning - koncernen

<i>Belopp i SEK</i>	<i>Not</i>	<i>2024-12-31</i>	<i>2023-12-31</i>
EGET KAPITAL OCH SKULDER			
<i>Eget kapital</i>			
Aktiekapital	14	1 162 647	37 868
Nyemission under registrering		-	2 185
Fond för utvecklingsutgifter		46 070 106	19 705 234
Fri överkursfond		73 565 961	25 984 885
Balanserat resultat inkl årets resultat		-105 595 895	-39 159 983
Eget kapital hänförligt till moderföretagets aktieägare		15 202 819	6 570 189
Summa eget kapital		15 202 819	6 570 189
<i>Långfristiga skulder</i>			
Konvertibelt lån	15	1 500 000	1 500 000
Övriga skulder till kreditinstitut	16,17	9 134 000	6 000 000
		10 634 000	7 500 000
<i>Kortfristiga skulder</i>			
Skulder till kreditinstitut	17	3 366 000	-
Leverantörsskulder		1 308 631	4 273 676
Skatteskulder		260 973	128 748
Övriga kortfristiga skulder		7 662 587	2 873 326
Upplupna kostnader och förutbetalda intäkter	18	16 290 529	2 269 081
		28 888 720	9 544 831
SUMMA EGET KAPITAL OCH SKULDER		54 725 539	23 615 020

ank=20250530;2025060200146

Kassaflödesanalys - koncern

<i>Belopp i SEK</i>	<i>Not</i>	<i>2024-12-31</i>	<i>2023-12-31</i>
Den löpande verksamheten			
Rörelseresultat		-23 060 607	-16 928 032
Justeringar för poster som inte ingår i kassaflödet, m m		1 204 312	203 918
Erhållen ränta		6 126	
Erlagd ränta		-2 059 976	
Kassaflöde från den löpande verksamheten före förändringar av rörelsekapital		-23 910 145	-16 724 114
<i>Kassaflöde från förändringar i rörelsekapital</i>			
Ökning(-)/Minskning (+) av varulager		71 726	-71 726
Ökning(-)/Minskning (+) av rörelsefordringar		-4 577 564	-4 548 689
Ökning(+)/Minskning (-) av rörelseskulder		17 881 410	12 787 111
Kassaflöde från den löpande verksamheten		-10 534 573	-8 557 418
Investeringsverksamheten			
Förändringar i immateriella tillgångar		-26 944 732	-17 530 483
Förändringar i materiella tillgångar		-317 144	-518 375
Avyttring av materiella anläggningstillgångar			272 250
Förändring i andra finansiella anläggningstillgångar		166 000	-270 000
Kassaflöde från investeringsverksamheten		-27 095 876	-18 046 608
Finansieringsverksamheten			
Nyemission (kontant)		31 843 566	15 999 938
Upptagna lån		6 500 000	1 500 000
Kassaflöde från finansieringsverksamheten		38 343 566	17 499 938
Årets kassaflöde		713 117	-9 104 088
Likvida medel vid årets början		273 543	9 377 631
Likvida medel vid årets slut		986 660	273 543

Noter till kassaflödesanalysen - koncern

Not Övriga upplysningar till kassaflödesanalysen

	<i>2024-12-31</i>	<i>2023-12-31</i>
Justering för poster som inte ingår i kassaflödet mm		
Avskrivningar	1 241 694	203 918
Rearesultat försäljning av anläggningstillgångar	-37 382	
	1 204 312	203 918

Resultaträkning - moderföretag

Belopp i SEK	Not	2024-01-01- 2024-12-31	2023-01-01- 2023-12-31
Rörelsens intäkter			
Nettoomsättning		1 608 133	7 976
Aktiverat arbete för egen räkning		5 154 404	11 091 523
Övriga rörelseintäkter	2	287 897	97 832
		<u>7 050 434</u>	<u>11 197 331</u>
Rörelsens kostnader			
Råvaror och förnödenheter		-289 432	-
Övriga externa kostnader	3,4	-14 444 190	-14 757 784
Personalkostnader	5	-7 458 263	-10 930 371
Avskrivningar av materiella och immateriella anläggningstillgångar		-234 500	-262 906
Övriga rörelsekostnader		-26 543	-9 562
		<u>-15 402 494</u>	<u>-14 763 292</u>
Rörelseresultat			
Resultat från finansiella poster			
Ränteintäkter och liknande resultatposter	6	4 897	31 334
Räntekostnader och liknande resultatposter	7	-8 556 042	-913 156
		<u>-23 953 639</u>	<u>-15 645 114</u>
Resultat efter finansiella poster			
Koncernbidrag		-6 530 268	-
		<u>-30 483 907</u>	<u>-15 645 114</u>
Resultat före skatt			
		<u>-30 483 907</u>	<u>-15 645 114</u>
Årets resultat			
		<u>-30 483 907</u>	<u>-15 645 114</u>

ank=20250530;2025060200148

Balansräkning - moderföretag

Belopp i SEK	Not	2024-12-31	2023-12-31
TILLGÅNGAR			
Anläggningstillgångar			
Immateriella anläggningstillgångar			
Balanserade utgifter för utvecklingsarbeten och pågående utvecklingsarbeten	8	19 580 678	14 426 274
		<u>19 580 678</u>	<u>14 426 274</u>
Materiella anläggningstillgångar			
Inventarier, verktyg och installationer	10	689 534	900 842
		<u>689 534</u>	<u>900 842</u>
Finansiella anläggningstillgångar			
Andelar i koncernföretag	11	6 875 000	1 875 000
Andra långfristiga fordringar	12	1 000	1 000
		<u>6 876 000</u>	<u>1 876 000</u>
Summa anläggningstillgångar		<u>27 146 212</u>	<u>17 203 116</u>
Omsättningstillgångar			
Kortfristiga fordringar			
Kundfordringar		54 131	10 000
Fordringar hos koncernföretag		12 965 577	4 307 318
Aktuell skattefordran		31 570	-
Övriga fordringar		800 902	240 739
Förutbetalda kostnader och upplupna intäkter	13	369 580	574 313
		<u>14 221 760</u>	<u>5 132 370</u>
Kassa och bank		<u>506 592</u>	<u>200 386</u>
Summa omsättningstillgångar		<u>14 728 352</u>	<u>5 332 756</u>
SUMMA TILLGÅNGAR		<u>41 874 564</u>	<u>22 535 872</u>

Balansräkning - moderföretag

Belopp i SEK	Not	2024-12-31	2023-12-31
EGET KAPITAL OCH SKULDER			
Eget kapital			
<i>Bundet eget kapital</i>			
Aktiekapital	14	1 162 647	37 868
Nyemission under registrering		-	2 185
Fond för utvecklingsutgifter		19 580 678	14 426 274
		<u>20 743 325</u>	<u>14 466 327</u>
<i>Fritt eget kapital</i>			
Fri överkursfond		73 565 961	25 984 885
Balanserad vinst eller förlust		-46 209 092	-16 952 991
Årets resultat		-30 483 907	-15 645 113
		<u>-3 127 038</u>	<u>-6 613 219</u>
Summa eget kapital		<u>17 616 287</u>	<u>7 853 108</u>
Långfristiga skulder			
Konvertibelt lån	15	1 500 000	1 500 000
Övriga skulder till kreditinstitut	16,17	9 134 000	6 000 000
		<u>10 634 000</u>	<u>7 500 000</u>
Kortfristiga skulder			
Skulder till kreditinstitut	17	3 366 000	-
Leverantörsskulder		373 350	3 562 539
Aktuell skatteskuld		260 973	128 748
Övriga kortfristiga skulder		6 678 321	2 482 312
Upplupna kostnader och förutbetalda intäkter	18	2 945 633	1 009 165
		<u>13 624 277</u>	<u>7 182 764</u>
SUMMA EGET KAPITAL OCH SKULDER		<u>41 874 564</u>	<u>22 535 872</u>

Kassaflödesanalys - moderföretag

<i>Belopp i SEK</i>	<i>Not</i>	<i>2024-12-31</i>	<i>2023-12-31</i>
Den löpande verksamheten			
Rörelseresultat		-15 402 494	-15 645 113
Justeringar för poster som inte ingår i kassaflödet, m m		234 500	203 918
Erhållen ränta		4 897	
Erlagd ränta		-2 056 042	
Kassaflöde från den löpande verksamheten före förändringar av rörelsekapital		-17 219 139	-15 441 195
<i>Kassaflöde från förändringar i rörelsekapital</i>			
Ökning(-)/Minskning (+) av rörelsefordringar		-431 131	-4 141 066
Ökning(+)/Minskning (-) av rörelseskulder		4 979 033	6 117 726
Kassaflöde från den löpande verksamheten		-12 671 237	-13 464 535
Investeringsverksamheten			
Lämnade kapitaltillskott (inklusive koncernbidrag)		-15 188 527	
Förändring i andelar i koncernföretag (inkl aktieägartillskott)		-5 000 000	-1 875 000
Förändringar i immateriella tillgångar		-5 154 404	-11 091 523
Förvärv av materiella anläggningstillgångar		-23 192	-518 375
Avyttring av materiella anläggningstillgångar			272 250
Kassaflöde från investeringsverksamheten		-25 366 123	-13 212 648
Finansieringsverksamheten			
Nyemission		31 843 566	15 999 938
Upptagna lån		6 500 000	1 500 000
Kassaflöde från finansieringsverksamheten		38 343 566	17 499 938
Årets kassaflöde		306 206	-9 177 245
Likvida medel vid årets början		200 386	9 377 631
Likvida medel vid årets slut		506 592	200 386

Noter till kassaflödesanalysen - moder

Not Övriga upplysningar till kassaflödesanalysen

	<i>2024-12-31</i>	<i>2023-12-31</i>
Justering för poster som inte ingår i kassaflödet mm		
Avskrivningar	234 500	262 906
Orealiserade kursdifferenser		-58 988
	234 500	203 918

Noter

Not 1 Redovisningsprinciper

Belopp i SEK om inget annat anges.

Allmänna redovisningsprinciper

Årsredovisningen har upprättats i enlighet med årsredovisningslagen och för första året också enligt Bokföringsnämndens allmänna råd BFNAR 2012:1 Årsredovisning och koncernredovisning (K3)

Redovisningsprinciperna är oförändrade jämfört med tidigare år.

Tillgångar, avsättningar och skulder har värderats till anskaffningsvärden om inget annat anges nedan.

Värderingsprinciper mm

Tillgångar, avsättningar och skulder har värderats till anskaffningsvärden om inget annat anges nedan.

Immateriella tillgångar

Utgifter för forskning och utveckling

Utgifter för forskning, dvs. planerat och systematiskt sökande i syfte att erhålla ny vetenskaplig eller teknisk kunskap och insikt, redovisas som kostnad när de uppkommer.

Vid redovisning av utgifter för utveckling av framtagna forskningsresultat eller annan kunskap tillämpas kostnadsföringsmodellen, vilket innebär att alla utgifter kostnadsförs när de uppkommer.

Vid redovisning av utgifter för utveckling tillämpas aktiveringsmodellen. Det innebär att utgifter som uppkommit under utvecklingsfasen redovisas som tillgång när samtliga nedanstående förutsättningar är uppfyllda:

- Det är tekniskt möjligt att färdigställa den immateriella anläggningstillgången så att den kan användas eller säljas.
- Avsikten är att färdigställa den immateriella anläggningstillgången och att använda eller sälja den.
- Förutsättningar finns för att använda eller sälja den immateriella anläggningstillgången.
- Det är sannolikt att den immateriella anläggningstillgången kommer att generera framtida ekonomiska fördelar.
- Det finns erforderliga och adekvata tekniska, ekonomiska och andra resurser för att fullfölja utvecklingen och för att använda eller sälja den immateriella anläggningstillgången.
- De utgifter som är hänförliga till den immateriella anläggningstillgången kan beräknas på ett tillförlitligt sätt.

Internt upparbetade immateriella anläggningstillgångar redovisas till anskaffningsvärde minskat med ackumulerade avskrivningar och nedskrivningar.

Anskaffningsvärdet för en internt upparbetad immateriell anläggningstillgång utgörs av samtliga direkt hänförliga utgifter (t.ex. material och löner).

Indirekta tillverkningskostnader som utgör mer än en oväsentlig del av den sammanlagda utgiften för tillverkningen och uppgår till mer än ett obetydligt belopp räknas in i anskaffningsvärdet.

Avskrivningar

Avskrivning sker linjärt över tillgångens beräknade nyttjandeperiod. Avskrivningen redovisas som kostnad i resultaträkningen.

	Koncern år	Moder- företag år
Följande avskrivningstider tillämpas:		
<i>Internt upparbetade immateriella tillgångar</i>		
Balanserade utgifter för utveckling och liknande arbeten	5	5
<i>Förvärvade immateriella tillgångar</i>		
Balanserade utgifter för utveckling och liknande arbeten	5	5

Avskrivning kommer påbörjas när tillgången är färdigställd.

Materiella anläggningstillgångar

Materiella anläggningstillgångar redovisas till anskaffningsvärde minskat med ackumulerade avskrivningar och nedskrivningar. I anskaffningsvärdet ingår förutom inköpspriset även utgifter som är direkt hänförliga till förvärvet.

Indirekta tillverkningskostnader som utgör mer än en oväsentlig del av den sammanlagda utgiften för tillverkningen och uppgår till mer än ett obetydligt belopp har räknats in i anskaffningsvärdet. Avsättning för beräknade utgifter för nedmontering, bortforsling eller återställande av plats har räknats in i anskaffningsvärdet.

Tillkommande utgifter

Tillkommande utgifter som uppfyller tillgångskriteriet räknas in i tillgångens redovisade värde. Utgifter för löpande underhåll och reparationer redovisas som kostnader när de uppkommer. För vissa av de materiella anläggningstillgångarna [ange vilka] har skillnaden i förbrukningen av betydande komponenter bedömts vara väsentlig. Dessa tillgångar har därför delats upp i komponenter vilka skrivs av separat.

Avskrivningar

Avskrivning sker linjärt över tillgångens beräknade nyttjandeperiod eftersom det återspeglar den förväntade förbrukningen av tillgångens framtida ekonomiska fördelar. Avskrivningen redovisas som kostnad i resultaträkningen.

Hänsyn har tagits till beräknat restvärde, fastställt vid anskaffningstillfället i då rådande prisnivå.

Följande avskrivningstider tillämpas:

	Koncern år	Moder- företag år
Materiella anläggningstillgångar:		
-Inventarier, verktyg och installationer	5	5

Leasing - leasetagare

Alla leasingavtal har klassificerats som operationella leasingavtal. Ett finansiellt leasingavtal är ett leasingavtal enligt vilka de risker och fördelar som är förknippade med att äga en tillgång i allt väsentligt överförs från leasegivaren till leasetagaren. Ett operationellt leasingavtal är ett leasingavtal som inte är ett finansiellt leasingavtal.

Operationella leasingavtal

Leasingavgifterna enligt operationella leasingavtal, inklusive förhöjd förstagångshyra men exklusive utgifter för tjänster som försäkring och underhåll, redovisas som kostnad linjärt över leasingperioden.

Skatt

Skatt på årets resultat i resultaträkningen består av aktuell skatt och uppskjuten skatt. Aktuell skatt är inkomstskatt för innevarande räkenskapsår som avser årets skattepliktiga resultat och den del av tidigare räkenskapsårs inkomstskatt som ännu inte har redovisats. Uppskjuten skatt är inkomstskatt för skattepliktigt resultat avseende framtida räkenskapsår till följd av tidigare transaktioner eller händelser.

Intäkter

Det inflöde av ekonomiska fördelar som företaget erhållit eller kommer att erhålla för egen räkning redovisas som intäkt. Intäkter värderas till verkliga värdet av det som erhållits eller kommer att erhållas, med avdrag för rabatter.

Om tillämpligt:

I de fall köpevillkoren innebär att köparen erhåller en finansiering är intäktens verkliga värde nuvärdet av alla framtida betalningar.

Ränta, royalty och utdelning

Intäkt redovisas när de ekonomiska fördelarna som är förknippade med transaktionen sannolikt kommer att tillfalla företaget samt när inkomsten kan beräknas på ett tillförlitligt sätt.

Koncernredovisning

Dotterföretag

Dotterföretag är företag i vilka moderföretaget direkt eller indirekt innehar mer än 50 % av röstetalet eller på annat sätt har ett bestämmande inflytande. Bestämmande inflytande innebär en rätt att utforma ett företags finansiella och operativa strategier i syfte att erhålla ekonomiska fördelar. Redovisningen av rörelseförvärv bygger på enhetssynen. Det innebär att förvärvsanalysen upprättas per den tidpunkt då förvärvaren får bestämmande inflytande. Från och med denna tidpunkt ses förvärvaren och den förvärvade enheten som en redovisningsenhet. Tillämpningen av enhetssynen innebär vidare att alla tillgångar (inklusive goodwill) och skulder samt intäkter och kostnader medräknas i sin helhet även för delägda dotterföretag.

Anskaffningsvärdet för dotterföretag beräknas till summan av verkligt värde vid förvärvstidpunkten för erlagda tillgångar med tillägg av uppkomna och övertagna skulder samt emitterade eget kapitalinstrument, utgifter som är direkt hänförliga till rörelseförvärvet samt eventuell tilläggsköpeskilling. I förvärvsanalysen fastställs det verkliga värdet, med några undantag, vid förvärvstidpunkten av förvärvade identifierbara tillgångar och övertagna skulder samt minoritetsintresse. Minoritetsintresse värderas till verkligt värde vid förvärvstidpunkten. Från och med förvärvstidpunkten inkluderas i koncernredovisningen det förvärvade företagets intäkter och kostnader, identifierbara tillgångar och skulder liksom eventuell uppkommen goodwill eller negativ goodwill.

Goodwill

Koncernmässig goodwill uppkommer när anskaffningsvärdet vid förvärv av andelar i dotterföretag överstiger det i förvärvsanalysen fastställda värdet på det förvärvade företagets identifierbara nettotillgångar. Goodwill redovisas till anskaffningsvärde med avdrag för ackumulerade avskrivningar och eventuell nedskrivning.

Negativ goodwill

Negativ goodwill uppkommer när anskaffningsvärdet vid förvärv av andelar i dotterföretag understiger det i förvärvsanalysen fastställda värdet på det förvärvade företagens identifierbara nettotillgångar.

Avser uppkommen negativ goodwill framtida kostnader eller framtida förluster, redovisas negativ goodwill som en avsättning i balansräkningen och upplöses i takt med att kostnaderna (förlusterna) uppstår. Uppkommer negativ goodwill istället på grund av andra orsaker redovisas negativ goodwill som en avsättning i balansräkningen till den del den inte överstiger verkligt värde på förvärvade identifierbara icke-monetära tillgångar. Den del som överstiger detta värde intäktsförs omedelbart. Den del av negativ goodwill som inte överstiger verkligt värde på förvärvade identifierbara icke-monetära tillgångar intäktsförs på ett systematiskt sätt över en period som beräknas som kvarvarande vägd genomsnittlig nyttjandeperiod för de förvärvade identifierbara tillgångarna som är avskrivningsbara.

Redovisningsprinciper i moderföretaget

Redovisningsprinciperna i moderföretaget överensstämmer med de ovan angivna redovisningsprinciperna i koncernredovisningen.

Not 2 Övriga rörelseintäkter

	2024-01-01- 2024-12-31	2023-01-01- 2023-12-31
Koncern		
Övriga rörelseintäkter	404 932	99 196
Summa	404 932	99 196
Moderföretag		
Övriga rörelseintäkter	287 897	97 832
Summa	287 897	97 832

Not 3 Arvode och kostnadsersättning till revisorer

	2024-01-01- 2024-12-31	2023-01-01- 2023-12-31
Koncern		
<i>Ernst & Young Aktiebolag</i>		
Revisionsuppdrag	231 750	51 650
Andra uppdrag	19 150	
Summa	250 900	51 650
Moderföretag		
<i>Ernst & Young Aktiebolag</i>		
Revisionsuppdrag	231 750	51 650
Andra uppdrag	19 150	
Summa	250 900	51 650

Med revisionsuppdrag avses granskning av årsredovisningen och bokföringen samt styrelsens och verkställande direktörens förvaltning, övriga arbetsuppgifter som det ankommer på företagens revisor att utföra samt rådgivning eller annat biträde som föranleds av iakttagelser vid sådan granskning eller genomförandet av sådana övriga arbetsuppgifter.

Not 4 Operationell leasing

Leasingavtal där företaget är leasetagare

	2024-01-01- 2024-12-31	2023-01-01- 2023-12-31
Koncern		
<i>Tillgångar som innehas via operationella leasingavtal</i>		
Minimileaseavgifter	5 026 900	-
Totala leasingkostnader	5 026 900	-
Avtalade framtida minimileaseavgifter avseende icke uppsägningsbara kontrakt förfaller till betalning:		
Inom ett år	1 493 040	-
Mellan ett och fem år	3 533 860	-
	5 026 900	-
Moderföretag		
<i>Tillgångar som innehas via operationella leasingavtal</i>		
Minimileaseavgifter	4 387 500	-
Totala leasingkostnader	4 387 500	-
Avtalade framtida minimileaseavgifter avseende icke uppsägningsbara kontrakt förfaller till betalning:		
Inom ett år	1 170 000	-
Mellan ett och fem år	3 217 500	-
	4 387 500	-

Not 5 Anställda, personalkostnader och arvoden till styrelse

Medelantalet anställda

	2024-01-01- 2024-12-31	Varav män	2023-01-01- 2023-12-31	Varav män
Moderföretag				
Sverige	6	6	17	10
Totalt moderföretaget	6	6	17	10
Dotterföretag				
Sverige	33	21	22	15
Totalt dotterföretag	33	21	22	15
Koncernen totalt	39	27	39	25

Redovisning av könsfördelning bland ledande befattningshavare

	2024-12-31 Andel kvinnor i %	2023-12-31 Andel kvinnor i %
Moderföretag		
Styrelsen	20	25

Löner och andra ersättningar samt sociala kostnader, inklusive pensionskostnader

	2024-01-01- 2024-12-31	2023-01-01- 2023-12-31
Moderföretag		
Styrelse och VD	684 990	234 998
Övriga anställda	4 177 636	7 315 994
Summa	4 862 626	7 550 992
Sociala kostnader (varav pensionskostnader)	2 371 221 680 284	3 077 308 395 458
Dotterföretag		
Styrelse och VD	-	-
Övriga anställda	16 506 212	3 670 820
Summa	16 506 212	3 670 820
Sociala kostnader (varav pensionskostnader)	6 257 827 921 093	1 156 651 111 228
Koncern		
Styrelse och VD	684 990	234 998
Övriga anställda	20 683 848	10 986 814
Summa	21 368 838	11 221 812
Sociala kostnader (varav pensionskostnader)	8 629 048 1 601 377	4 233 959 506 686

Not 6 Ränteintäkter och liknande resultatposter

	2024-01-01- 2024-12-31	2023-01-01- 2023-12-31
Koncern		
Ränteintäkter, övriga	6 126	31 412
	6 126	31 412
Moderföretag		
Ränteintäkter, övriga	4 897	31 334
	4 897	31 334

Not 7 Räntekostnader och liknande resultatposter

	2024-01-01- 2024-12-31	2023-01-01- 2023-12-31
Koncern		
Räntekostnader, övriga	2 059 976	913 156
Övriga skuldrelaterade poster	6 500 000	
	8 559 976	913 156
Moderföretag		
Räntekostnader, övriga	2 056 042	913 156
Övriga skuldrelaterade poster	6 500 000	
	8 556 042	913 156

Not 8 Balanserade utgifter för utvecklingsarbeten

	2024-12-31	2023-12-31
Koncern		
<i>Akkumulerade anskaffningsvärden:</i>		
-Vid årets början	19 705 234	3 334 751
-Nyanskaffningar	27 294 733	
-Internt utvecklade tillgångar		16 370 483
Anskaffningsvärden vid årets slut	46 999 967	19 705 234
<i>Akkumulerade avskrivningar:</i>		
-Vid årets början	-	-
-Årets avskrivning	-929 861	-
Avskrivningar vid årets slut	-929 861	-
Redovisat värde vid årets slut	46 070 106	19 705 234

Moderföretag

<i>Akkumulerade anskaffningsvärden:</i>		
-Vid årets början	14 426 274	3 334 751
-Nyanskaffningar	5 154 404	
-Internt utvecklade tillgångar		11 091 523
Anskaffningsvärden vid årets slut	19 580 678	14 426 274
<i>Akkumulerade avskrivningar:</i>		
Avskrivningar vid årets slut	-	-
Redovisat värde vid årets slut	19 580 678	14 426 274

Not 9 Goodwill

	2024-12-31	2023-12-31
Koncern		
<i>Akkumulerade anskaffningsvärden:</i>		
-Vid årets början	1 160 000	
-Nyanskaffningar		1 160 000
-Omklassificeringar	-350 000	
Anskaffningsvärden vid årets slut	810 000	1 160 000
<i>Akkumulerade avskrivningar:</i>		
-Vid årets början	-	-
-Årets avskrivning	-54 000	-
Avskrivningar vid årets slut	-54 000	-
Redovisat värde vid årets slut	756 000	1 160 000
Moderföretag		
<i>Akkumulerade anskaffningsvärden:</i>		
-Vid årets början	-	-
Anskaffningsvärden vid årets slut	-	-
Redovisat värde vid årets slut	-	-

Not 10 Inventarier, verktyg och installationer

	2024-12-31	2023-12-31
Koncern		
<i>Akkumulerade anskaffningsvärden:</i>		
-Vid årets början	1 151 247	905 122
-Nyanskaffningar	373 193	518 375
-Avyttringar och utrangeringar	-20 000	-272 250
Anskaffningsvärden vid årets slut	1 504 440	1 151 247
<i>Akkumulerade avskrivningar:</i>		
-Vid årets början	-250 406	-46 488
-Återförda avskrivningar på avyttringar och utrangeringar	1 333	4 496
-Årets avskrivning	-257 833	-208 413
Avskrivningar vid årets slut	-506 906	-250 405
Redovisat värde vid årets slut	997 534	900 842
Moderföretag		
<i>Akkumulerade anskaffningsvärden:</i>		
-Vid årets början	1 151 247	905 122
-Nyanskaffningar	23 193	518 375
-Avyttringar och utrangeringar		-272 250
Anskaffningsvärden vid årets slut	1 174 440	1 151 247
<i>Akkumulerade avskrivningar:</i>		
-Vid årets början	-250 406	-46 488
-Återförda avskrivningar på avyttringar och utrangeringar		4 496
-Årets avskrivning	-234 500	-208 413
Avskrivningar vid årets slut	-484 906	-250 405
Redovisat värde vid årets slut	689 534	900 842

Not 11 Andelar i koncernföretag

	2024-12-31	2023-12-31
<i>Akkumulerade anskaffningsvärden:</i>		
-Vid årets början	1 875 000	-
-Förvärv	-	1 875 000
-Aktieägartillskott	5 000 000	-
-Vid årets slut	6 875 000	1 875 000
Redovisat värde vid årets slut	6 875 000	1 875 000

Spec av moderföretagets och koncernens innehav av andelar i koncernföretag

Ägarandelen av kapitalet avses, vilket även överensstämmer med andelen av rösterna för totalt antal aktier.

<i>Dotterföretag / Org nr / Säte</i>	<i>Antal andelar</i>	<i>i %</i>	<i>2024-12-31 Redovisat värde</i>	<i>2023-12-31 Redovisat värde</i>
Windup Games AB, 559441-0572, Umeå	250	100	5 725 000	725 000
NYA Ember Trail AB, 559441-0515, Uppsala	250	100	725 000	725 000
NYA Dinomite Games AB, 559441-0481, Uppsala	250	100	425 000	425 000
			6 875 000	1 875 000

Not 12 Andra långfristiga fordringar

	<i>2024-12-31</i>	<i>2023-12-31</i>
Koncern		
<i>Akkumulerade anskaffningsvärden:</i>		
-Vid årets början	271 000	-
-Tillkommande fordringar	-	271 000
-Reglerade fordringar	-166 000	-
-Vid årets slut	105 000	271 000
Redovisat värde vid årets slut	105 000	271 000
Moderföretag		
<i>Akkumulerade anskaffningsvärden:</i>		
-Vid årets början	1 000	-
-Tillkommande fordringar	-	1 000
-Vid årets slut	1 000	1 000
Redovisat värde vid årets slut	1 000	1 000

Not 13 Förutbetalda kostnader och upplupna intäkter

	<i>2024-12-31</i>	<i>2023-12-31</i>
Koncern		
Förutbetalda hyreskostnader	316 469	446 973
Förutbetalda leasingkostnader	3 795	-
Förutbetalda försäkringspremier	120 687	270 507
Övriga förutbetalda kostnader	217 839	143 834
Upplupna intäkter	4 105 463	-
Summa	4 764 253	861 314
Moderföretag		
Förutbetalda hyreskostnader	316 469	337 064
Förutbetalda försäkringspremier	41 200	93 415
Övriga förutbetalda kostnader	11 911	143 834
Summa	369 580	574 313

Not 14 Antal aktier och kvotvärde

	<i>2024-12-31</i>	<i>2023-12-31</i>
Antal aktier	27 682 082	3 786 773
Kvotvärde	0,042	0,01

Not 15 Konvertibelt lån

Konvertibelt lån från Stiftelsen Norrlandsfonden (559370-9107) på 1 500 000 kr på följande villkor.

Förfallodag för återbetalning: 30 september 2028

Fordringshavare ska äga rätt till att under tiden från och med dagen för Bolagsverkets registrering av det konvertibla lånet till bolaget intill 2028-08-31, påkalla konvertering av hela eller delar av fordran till nya stamaktier i bolaget.

Konverteringskursen ska vara 20,51 kronor per aktie. Vid konvertering erhålls en ny aktie för varje mot konverteringskursen svarande belopp av det sammanlagda nominella beloppet av den konvertibla fordran som fordringshavaren önskar konvertera. Om detta belopp inte är jämt delbart med konverteringskursen utbetalas överskjutande belopp kontant.

Not 16 Ställda säkerheter och eventalförpliktelser - koncernen

Ställda säkerheter

	2024-12-31	2023-12-31
<i>Ställda säkerheter</i>		
Företagsinteckningar	6 000 000	6 000 000
Summa ställda säkerheter	6 000 000	6 000 000

Not 17 Övriga skulder till kreditinstitut

	2024-12-31	2023-12-31
Koncern		
Förfallotidpunkt, inom ett år från balansdagen	3 366 000	-
Förfallotidpunkt, 1-5 år från balansdagen	9 134 000	6 000 000
Förfallotidpunkt, senare än fem år från balansdagen	-	-
Summa	12 500 000	6 000 000
Moderföretag		
Förfallotidpunkt, inom ett år från balansdagen	3 366 000	-
Förfallotidpunkt, 1-5 år från balansdagen	9 134 000	6 000 000
Förfallotidpunkt, senare än fem år från balansdagen	-	-
Summa	12 500 000	6 000 000

Not 18 Upplupna kostnader och förutbetalda intäkter

	2024-12-31	2023-12-31
Koncernen		
Upplupna semesterlöner	1 954 261	1 077 652
Upplupna sociala avgifter	760 760	338 597
Upplupna räntekostnader	-	144 035
Övriga upplupna kostnader	1 536 038	349 961
Upplupet arvode för revision	150 000	50 000
Förutbetalda intäkter	11 421 971	-
Upplupet styrelsearvode	467 500	308 836
	16 290 530	2 269 081
Moderföretaget		
Upplupna semesterlöner	309 094	144 109
Upplupna sociala avgifter	243 848	45 279
Upplupna räntekostnader	-	144 035
Övriga upplupna kostnader	1 825 191	316 907
Upplupet arvode för revision	100 000	50 000
Upplupet styrelsearvode	467 500	308 835
	2 945 633	1 009 165

ank=20250530;2025060200162

Underskrifter

Umeå 2024

Johan Wildeck
Styrelseordförande

Roland Arnqvist
Styrelseledamot

Delia Zadius
Styrelseledamot

Hans Isoz
Styrelseledamot

Kristoffer Lindström
Styrelseledamot

Christian Kronegård
VD

Vår revisionsberättelse har lämnats den
Ernst & Young Aktiebolag
Joakim Åström

Auktoriserad revisor

Koncernens resultat- och balansräkning samt moderbolagets resultat- och balansräkning blir föremål för fastställelse på ordinarie årsstämma.

Signaturcertifikat

Dokumentnamn:

Kinda Brave Entertainment Group AB (publ) - Koncernårsredovisning 2024


Unikt dokument-id:

2c1e4e12-2182-4344-b4f2-f13356f363da

Dokumentets fingeravtryck:

0f53af30afeb329e6d5d89d8740b64bc509678e59a1f21c6c322f46133c4531049eb3daa3e8eaf8262
8b520bf4c3deca98e8d873b09839d4e8ffa7e641d1c20a


Undertecknare



Roland Arnkvist

E-post: roland@arnkvist.se
Enhet: Chrome 135.0.7049.83 on iPhone iOS 18.3.2
(smartphone)
IP nummer: 213.21.68.35


Betrodd tidsstämpel:
2025-04-24 10:27:15 UTC



Johan Willdeck

E-post: johan.willdeck@kindabrave.com
Enhet: Safari 18.4 on iPhone iOS 18.4.1 (smartphone)
IP nummer: 185.209.198.183


Betrodd tidsstämpel:
2025-04-24 10:32:15 UTC



Kristoffer Lindström

E-post: kristoffer@lind.capital
Enhet: Chrome 135.0.0.0 on Unknown macOS 10.15.7
(desktop)
IP nummer: 188.149.206.198

Betrodd tidsstämpel:
2025-04-24 10:39:07 UTC



Delia Zadius

E-post: delia.zadius@gmail.com
Enhet: Edge 135.0.3179.72 on iPhone iOS 18.3.2
(smartphone)
IP nummer: 90.129.221.253


Betrodd tidsstämpel:
2025-04-24 10:40:07 UTC



Detta dokumentet har signerats genom digitala signeringstjänsten GetAccept.
Certifikatet tillhandahåller alla signaturer och aktivitetsdata kopplat till detta dokument.

ank=20250530;2025060200164

Undertecknare



Hans Isoz

CFO


Kinda Brave Entertainment Group AB (publ)

E-post: hans.iso@kindabrave.com

Enhet: Chrome 135.0.7049.83 on iPhone iOS 18.3.2
(smartphone)

IP nummer: 94.234.76.192

Betrodd tidsstämpel:
2025-04-24 10:43:40 UTC



Christian Kronegård

VD

Kinda Brave Entertainment Group AB (publ)


E-post: christian.kronegard@kindabrave.com

Enhet: Safari 18.3.1 on iPhone iOS 18.3.2 (smartphone)

IP nummer: 94.234.82.144

Betrodd tidsstämpel:
2025-04-24 10:51:35 UTC

Christian Kronegård



Joakim Åström

Revisor

Ernst & Young

E-post: joakim.astrom@se.ey.com

Enhet: Edge 135.0.0.0 on Unknown Windows 10.0
(desktop)

IP nummer: 147.161.188.110

Betrodd tidsstämpel:
2025-04-24 13:38:35 UTC

Joakim Åström

Detta dokument slutfördes av alla parter:

2025-04-24 13:38:35 UTC



Detta dokumentet har signerats genom digitala signeringstjänsten GetAccept.
Certifikatet tillhandahåller alla signaturer och aktivitetsdata kopplat till detta dokument.

ank=20250530;2025060200165

Fastställelseintyg

Jag intygar att resultaträkningen och balansräkningen har fastställts på årsstämma 2025-05-23.

Årsstämman beslöt att godkänna styrelsens förslag till vinstdisposition.

Jag intygar att innehållet överensstämmer med originalet och att originalet undertecknats av samtliga personer som enligt lag ska underteckna dessa.

Stockholm 2025-05-23

Ort och datum



Christian Kronbergård
VD



Revisionsberättelse

Till bolagsstämman i Kinda Brave Entertainment Group AB (publ), org.nr 559370-9107

Rapport om årsredovisningen och koncernredovisningen

Uttalanden

Vi har utfört en revision av årsredovisningen och koncernredovisningen för Kinda Brave Entertainment Group AB (publ) för räkenskapsåret 2024-01-01 – 2024-12-31.

Enligt vår uppfattning har årsredovisningen och koncernredovisningen upprättats i enlighet med årsredovisningslagen och ger en i alla väsentliga avseenden rättvisande bild av moderbolagets och koncernens finansiella ställning per den 31 december 2024 och av dessas finansiella resultat och kassaflöden för året enligt årsredovisningslagen. Förvaltningsberättelsen är förenlig med årsredovisningens och koncernredovisningens övriga delar.

Vi tillstyrker därför att bolagsstämman fastställer resultaträkningen och balansräkningen för moderbolaget och koncernen.

1.1 För uttalanden

Vi har utfört revisionen enligt International Standards on Auditing (ISA) och god revisionssed i Sverige. Vårt ansvar enligt dessa standarder beskrivs närmare i avsnittet Revisorns ansvar. Vi är oberoende i förhållande till moderbolaget och koncernen enligt god revisorssed i Sverige och har i övrigt fullgjort vårt yrkesetiska ansvar enligt dessa krav.

Vi anser att de revisionsbevis vi har inhämtat är tillräckliga och ändamålsenliga som grund för våra uttalanden.

1.2 Väsentliga osäkerhetsfaktorer avseende antagandet om fortsatt drift

Vi vill fästa uppmärksamheten på informationen i förvaltningsberättelsen under stycket Fortsatt drift, där det framgår att bolaget är beroende av förlagsavtalet för att kunna hantera sina likviditetsutmaningar och att förseningar av utvecklingen av spelet HELA, utan att förläggaren finansierar dem, kan leda till att bolaget inte kan fullfölja sina förpliktelser för de kommande tolv månaderna. Vidare framgår det att Kinda Brave är beroende av finansiering via krediter och/eller kapital från marknadsplatsen Nasdaq First North. Dessa förhållanden tyder på att det finns väsentliga osäkerhetsfaktorer som kan leda till betydande tvivel om företagets förmåga att fortsätta verksamheten. Vårt uttalande är inte modifierat i detta avseende.

1.3 Styrelsens ansvar

Det är styrelsen som har ansvaret för att årsredovisningen och koncernredovisningen upprättas och att de ger en rättvisande bild enligt årsredovisningslagen. Styrelsen ansvarar även för den interna kontroll som den bedömer är nödvändig för att upprätta en årsredovisning och koncernredovisning som inte innehåller några väsentliga felaktigheter, vare sig dessa beror på oegentligheter eller misstag.

Vid upprättandet av årsredovisningen och koncernredovisningen ansvarar styrelsen för bedömningen av bolagets och koncernens förmåga att fortsätta verksamheten. Den upplyser, när så är tillämpligt, om förhållanden som kan påverka förmågan att fortsätta verksamheten och att använda antagandet om fortsatt drift. Antagandet om fortsatt drift tillämpas dock inte om styrelsen avser att likvidera bolaget, upphöra med verksamheten eller inte har något realistiskt alternativ till att göra något av detta.


Revisorns ansvar

Våra mål är att uppnå en rimlig grad av säkerhet om att årsredovisningen och koncernredovisningen som helhet inte innehåller några väsentliga felaktigheter, vare sig dessa beror på oegentligheter eller misstag, och att lämna en revisionsberättelse som innehåller våra uttalanden. Rimlig säkerhet är en hög grad av säkerhet, men är ingen garanti för att en revision som utförs enligt ISA och god revisionssed i Sverige alltid kommer att upptäcka en väsentlig felaktighet om en sådan finns. Felaktigheter kan uppstå på grund av oegentligheter eller misstag och anses vara väsentliga om de enskilt eller tillsammans rimligen kan förväntas påverka de ekonomiska beslut som användare fattar med grund i årsredovisningen och koncernredovisningen.

Som del av en revision enligt ISA använder vi professionellt omdöme och har en professionellt skeptisk inställning under hela revisionen. Dessutom:

- identifierar och bedömer vi riskerna för väsentliga felaktigheter i årsredovisningen och koncernredovisningen, vare sig dessa beror på oegentligheter eller misstag, utformar och utför granskningsåtgärder bland annat utifrån dessa risker och inhämtar revisionsbevis som är tillräckliga och ändamålsenliga för att utgöra en grund för våra uttalanden. Risken för att inte upptäcka en väsentlig felaktighet till följd av oegentligheter är högre än för en väsentlig felaktighet som beror på misstag, eftersom oegentligheter kan innefatta agerande i maskopi, förfalskning, avsiktliga utelämnanden, felaktig information eller åsidosättande av intern kontroll.
- skaffar vi oss en förståelse av den del av bolagets interna kontroll som har betydelse för vår revision för att utforma granskningsåtgärder som är lämpliga med hänsyn till omständigheterna, men inte för att uttala oss om effektiviteten i den interna kontrollen.
- utvärderar vi lämpligheten i de redovisningsprinciper som används och rimligheten i styrelsens uppskattningar i redovisningen och tillhörande upplysningar.
- drar vi en slutsats om lämpligheten i att styrelsen använder antagandet om fortsatt drift vid upprättandet av årsredovisningen och koncernredovisningen. Vi drar också en slutsats, med grund i de inhämtade revisionsbevisen, om det finns någon väsentlig osäkerhetsfaktor som avser sådana händelser eller förhållanden som kan leda till betydande tvivel om bolagets och koncernens förmåga att fortsätta verksamheten. Om vi drar slutsatsen att det finns en väsentlig osäkerhetsfaktor, måste vi i revisionsberättelsen fästa uppmärksamheten på upplysningarna i årsredovisningen och koncernredovisningen om den väsentliga osäkerhetsfaktorn eller, om sådana upplysningar är otillräckliga, modifiera uttalandet om årsredovisningen och koncernredovisningen. Våra slutsatser baseras på de revisionsbevis som inhämtas fram till datumet för revisionsberättelsen. Dock kan framtida händelser eller förhållanden göra att ett bolag och en koncern inte längre kan fortsätta verksamheten.
- utvärderar vi den övergripande presentationen, strukturen och innehåll i årsredovisningen och koncernredovisningen, däribland upplysningarna, och om årsredovisningen och koncernredovisningen återger de underliggande transaktionerna och händelserna på ett sätt som ger en rättvisande bild.
- planerar och utför vi koncernrevisionen för att inhämta tillräckliga och ändamålsenliga revisionsbevis avseende den finansiella informationen för företag eller affärsenheter inom koncernen som grund för att göra ett uttalande avseende koncernredovisningen. Vi ansvarar för styrning, övervakning och genomgång av det revisionsarbete som utförts för koncernrevisionens syfte. Vi är ensamt ansvariga för våra uttalanden.

Vi måste informera styrelsen om bland annat revisionens planerade omfattning och inriktning samt tidpunkten för den. Vi måste också informera om betydelsefulla iakttagelser under revisionen, däribland de eventuella betydande brister i den interna kontrollen som vi identifierat.



ank=20250530;2025060200168

Rapport om andra krav enligt lagar och andra författningar

Uttalanden

Utöver vår revision av årsredovisningen och koncernredovisningen har vi även utfört en revision av styrelsens förvaltning av Kinda Brave Entertainment Group AB (publ) för räkenskapsåret 2024-01-01 – 2024-12-31 samt av förslaget till dispositioner beträffande bolagets vinst eller förlust.

Vi tillstyrker att bolagsstämman behandlar förlusten enligt förslaget i förvaltningsberättelsen och beviljar styrelsens ledamöter ansvarsfrihet för räkenskapsåret.

Grund för uttalanden

Vi har utfört revisionen enligt god revisionssed i Sverige. Vårt ansvar enligt denna beskrivs närmare i avsnittet Revisorns ansvar. Vi är oberoende i förhållande till moderbolaget och koncernen enligt god revisorssed i Sverige och har i övrigt fullgjort vårt yrkesetiska ansvar enligt dessa krav.

Vi anser att de revisionsbevis vi har inhämtat är tillräckliga och ändamålsenliga som grund för våra uttalanden.

Styrelsens ansvar

Det är styrelsen som har ansvaret för förslaget till dispositioner beträffande bolagets vinst eller förlust. Vid förslag till utdelning innefattar detta bland annat en bedömning av om utdelningen är försvarlig med hänsyn till de krav som bolagets och koncernens verksamhetsart, omfattning och risker ställer på storleken av moderbolagets och koncernens egna kapital, konsolideringsbehov, likviditet och ställning i övrigt.

Styrelsen ansvarar för bolagets organisation och förvaltningen av bolagets angelägenheter. Detta innefattar bland annat att fortlöpande bedöma bolagets och koncernens ekonomiska situation och att tillse att bolagets organisation är utformad så att bokföringen, medelsförvaltningen och bolagets ekonomiska angelägenheter i övrigt kontrolleras på ett betryggande sätt.

Revisorns ansvar

Vårt mål beträffande revisionen av förvaltningen, och därmed vårt uttalande om ansvarsfrihet, är att inhämta revisionsbevis för att med en rimlig grad av säkerhet kunna bedöma om någon styrelseledamot i något väsentligt avseende:

- företagit någon åtgärd eller gjort sig skyldig till någon försummelse som kan föranleda ersättningsskyldighet mot bolaget, eller
- på något annat sätt handlat i strid med aktiebolagslagen, årsredovisningslagen eller bolagsordningen.

Vårt mål beträffande revisionen av förslaget till dispositioner av bolagets vinst eller förlust, och därmed vårt uttalande om detta, är att med rimlig grad av säkerhet bedöma om förslaget är förenligt med aktiebolagslagen.

Rimlig säkerhet är en hög grad av säkerhet, men ingen garanti för att en revision som utförs enligt god revisionssed i Sverige alltid kommer att upptäcka åtgärder eller försummelser som kan föranleda ersättningsskyldighet mot bolaget, eller att ett förslag till dispositioner av bolagets vinst eller förlust inte är förenligt med aktiebolagslagen.

Som en del av en revision enligt god revisionssed i Sverige använder vi professionellt omdöme och har en professionellt skeptisk inställning under hela revisionen. Granskningen av förvaltningen och förslaget till dispositioner av bolagets vinst eller förlust grundar sig främst på revisioner av räkenskaperna. Vilka tillkommande granskningsåtgärder som utförs baseras på vår professionella bedömning med utgångspunkt i risk och väsentlighet. Det innebär att vi fokuserar granskningen på sådana åtgärder, områden och förhållanden som är väsentliga för verksamheten och där avsteg och överträdelser skulle ha särskild betydelse för bolagets situation. Vi går igenom och prövar fattade beslut, beslutsunderlag, vidtagna åtgärder och andra förhållanden som är relevanta för vårt uttalande om ansvarsfrihet. Som underlag för vårt uttalande om styrelsens förslag till dispositioner beträffande bolagets vinst eller förlust har vi granskat om förslaget är förenligt med aktiebolagslagen.

Umeå den dag som framgår av vår elektroniska underskrift

Ernst & Young AB

Joakim Åström

Joakim Åström

Auktoriserad revisor

PENNEO

Signaturerna i detta dokument är juridiskt bindande. Dokumentet är signerat genom Penneo™ för säker digital signering. Tecknarnas identitet har lagrats, och visas nedan.

"Med min signatur bekräftar jag innehållet och alla datum i detta dokumentet."

JOAKIM ÅSTRÖM (SSN-validerad)

Signing Partner

Serienummer: dc28738f0197a3[...]15fba2557e909

IP: 147.161.xxx.xxx

2025-04-24 13:35:38 UTC



ank=20250530;2025060200169

Denna dokumentation är tillgänglig för alla som har tillgång till denna dokumentation

Detta dokument är undertecknat digitalt via [Penneo.com](https://penneo.com). De signerade uppgifternas integritet är validerad med hjälp av ett beräknat hashvärde för originaldokumentet. Alla kryptografiska bevis är inbäddade i denna PDF, vilket säkerställer både autenticitet och möjlighet till framtida validering.

Detta dokument är försedd med ett kvalificerat elektroniskt sigill som innehåller ett certifikat och en tidsstämpel från en kvalificerad tillhandahållare av betrodda tjänster.

Så här verifierar du dokumentets äkthet:

När du öppnar dokumentet i Adobe Reader kan du se att det är certifierat av **Penneo A/S**. Detta bekräftar att dokumentets innehåll förblir oförändrat sedan tidpunkten för undertecknandet. Bevis för de enskilda undertecknarnas digitala signaturer bifogas dokumentet.

De kryptografiska bevisen kan kontrolleras med hjälp av Penneos validator, <https://penneo.com/validator>, eller andra valideringsverktyg för digitala signaturer.