

Årsredovisning

Kupa Invest AB

556935-7022

Styrelsen för Kupa Invest AB får härmed lämna sin redogörelse för bolagets utveckling under räkenskapsåret 2023-05-01 – 2024-04-30.

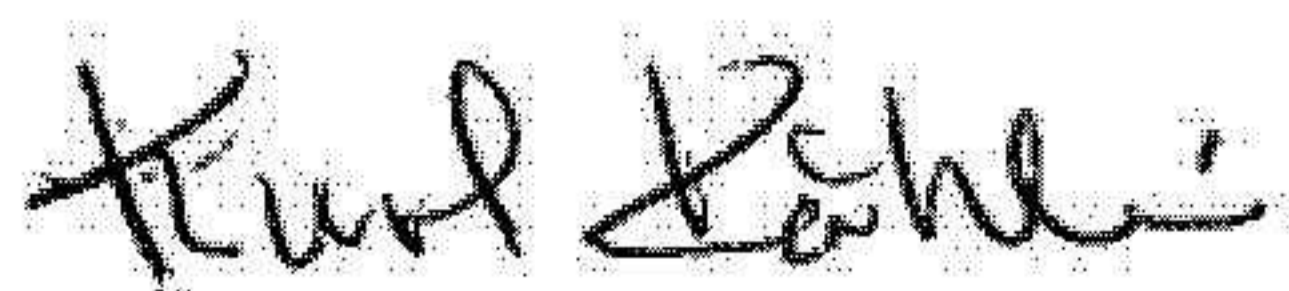
Om inte annat särskilt anger, redovisas alla belopp i heltal kr (sek).

<u>INNEHÅLLSFÖRTECKNING</u>	<u>Sida</u>
-Förvaltningsberättelse	2
-Resultaträkning	3
-Balansräkning	4-5
-Noter	6-7
-Underskrifter	7

FASTSTÄLLESEINTYG

Undertecknad styrelseledamot i Kupa Invest AB intygar att resultaträkning och balansräkning i årsredovisningen har fastställts på årsstämman 2024-10-15. Årsstämman beslutade att godkänna styrelsens förslag till hur vinsten ska fördelas.

Orsa 2024-10-25



Kurt Kählén

Årsredovisning

Kupa Invest AB

556935-7022

Styrelsen för Kupa Invest AB får härmed lämna sin redogörelse för bolagets utveckling under räkenskapsåret 2023-05-01 – 2024-04-30.

Om inte annat särskilt anger, redovisas alla belopp i heltal kr (sek).

<u>INNEHÅLLSFÖRTECKNING</u>	<u>Sida</u>
-Förvaltningsberättelse	2
-Resultaträkning	3
-Balansräkning	4-5
-Noter	6-7
-Underskrifter	7

Styrelsen för Kupa Invest AB får härmed avge årsredovisning för räkenskapsåret 2023-05-01-2024-04-30

Årsredovisningen är upprättad i svenska kronor, SEK

Förvaltningsberättelse

Verksamheten

Allmänt om verksamheten

Verksamheten omfattar ägande och förvaltande av fastigheter.

Bolaget har sitt säte i Orsa.

Flerårsöversikt (Tkr)

	2024	2023	2022	2021
Nettoomsättning	278	380	495	421
Resultat efter finansiella poster	0,8	9	137	152
Soliditet	38,4	33,5	32	23

Förändring av eget kapital	Aktiekapital	Balanserat resultat	Årets resultat	Totalt
Belopp vid årets ingång	50 000	242 542		292 542
<i>Disposition enligt bolagsstäma</i>				
Årets resultat			6 051	6 051
Vid årets utgång	50 000	235 277	6 051	298 593

Resultatdisposition

Styrelsen föreslår att till förfogande vinstmedel (kronor):

<i>Medel att disponera:</i>	
Balanserat resultat	242 542
Årets resultat	6 051
	248 593
I ny räkning överföres	248 593

Företagets resultat och ställning framgår av efterföljande resultat- och balansräkning med tilläggsupplysningar.

Resultaträkning

	2023-05-01 - 2024-04-30	2022-05-01 - 2023-04-30
Rörelseintäkter, lagerförändringar m.m.		
Nettoomsättning	278 259	380 547
Övriga rörelseintäkter		51 971
Summa rörelseintäkter, lagerförändringar m.m.	278 259	431 918
Rörelsekostnader		
Övriga externa rörelseutgifter	-233 780	-351 774
Avskrivningar	-55 602	-55 602
Summa rörelsekostnader	-289 382	-407 376
Rörelseresultat	-11 122	24 542
Finansiella poster		
Övriga ränteintäkter och liknande resultatposter	1 252	
Räntekostnader	-19 302	-15 059
Summa finansiella poster	-18 050	-15 059
Resultat efter finansiella poster	-29 173	9 483
Bokslutsdispositioner		
Återföring från periodiseringsfond	30 000	
Förändring av överavskrivning	7 244	
Summa bokslutsdispositioner		
Resultat för skatt	8 071	9 183
Skatt på årets resultat	-2 020	-2 218
ÅRETS RESULTAT	6 051	7 265

Balansräkning Not 2024-04-30 2023-04-30

TILLGÅNGAR

Anläggningstillgångar

Materiella anläggningstillgångar

Byggnader och mark	2	401 377	595 954
Inventarier och verktyg	3	57 956	86 933
Summa materiella anläggningstillgångar		627 285	682 887

Summa anläggningstillgångar 627 285 682 887

Omsättningstillgångar

Kortfristiga fordringar

Kundfordringar		25 500	30 714
Övriga fordringar		101 429	80 165
<i>Summa kortfristiga fordringar</i>		126 929	110 879

Kassa och bank 107 516 263 387

Summa omsättningstillgångar 234 445 374 266

SUMMA TILLGÅNGAR 861 730 1 057 153

Kupa Invest AB
556935-7022

5(7)

EGET KAPITAL OCH SKULDER

2024-04-30

2023-04-30

Eget kapital

Bundet kapital

Aktiekapital

50 000

50 000

Summa bundet kapital

50 000

50 000

Fritt eget kapital

Blanserat resultat

242 542

235 277

Årets resultat

6 051

7 265

Summa fritt eget kapital

248 593

242 542

Summa eget kapital

298 593

292 542

Obeskattade reserver

Periodiseringsfonder

33 900

63 900

Överavskrivningar

7 245

14 489

Summa obeskattade reserver

41 145

78 389

Långfristiga skulder

Övriga skulder till kreditinstitut

4,5

268 000

304 000

Summa långfristiga skulder

268 000

304 000

Kortfristiga skulder

Kortfristiga skulder kreditinstitut

5

36 000

36 000

Leverrantörsskulder

36 381

95 481

Skatteskulder

31 211

26 141

Övriga skulder

100 000

200 000

Upplupna och förutbetalda intäkter

20 400

24 600

Summa kortfristiga skulder

223 992

346 222

SUMMA EGET KAPITAL OCH SKULDER

861 730

1 057 153

2024110507448

Noter

Not 1 Redovisningsprinciper

Årsredovisningen har upprättats enligt årsredovisningslagen och BFNAR 2016:10 om årsredovisning för mindre bolag.

Avskrivning

Tillämpade avskrivningstider

Byggnader och mark 25 år

Inventarier 5 år

Not 2 Byggnader och mark

2024-04-30

2023-04-30

Ingående anskaffningsvärden

852 281

852 281

Utgående ackumulerade anskaffningsvärden

852 281

852 281

Ingående avskrivningar

-256 327

-229 702

Årets avskrivning

-26 625

-26 625

Utgående ackumulerade avskrivningar

-282 952

-256 327

Utgående redovisat värde

569 329

595 954

Not 3 Inventarier och verktyg

Anskaffningsvärde

144 887

144 887

Utgående ackumulerade anskaffningsvärde

144 887

144 887

Ingående avskrivningar

-57 954

-28 977

Årets avskrivningar

-28 977

-28 977

Utgående ackumulerade avskrivningar

-86 931

-57 954

Utgående redovisat värde

57 956

86 933

Not 4 Långfristiga skulder

2024-04-30

2023-04-30

Skulder som ska betalas senare än fem år
efter balansdagen

88 000

124 000

Noter

Not 5 Skulder som avser fleraposter


Företagets banklån om 304 000 (340 000) kronor redovisas under följande poser i balansräkningen.

	2024-04-30	2023-04-30
Långfristiga skulder		
Övriga skulder till kreditinstitut	268 000	304 000
Kortfristiga skulder	36 000	36 000
Övriga kortfristiga skulder		


Not 6 Ställda säkerheter


	2024-04-30	2023-04-30
Fastighetsinteckning	800 000	800 000

Orsa 2024-10-01


Kurt Kählén


Per Hag


Tomas Hanser


Per Sundberg

Kopians överensstämmelse
med originalet intygas:

