

ÅRSREDOVISNING

IRONBIRD CONSULTING AB


Org.nr 556930-9296

för räkenskapsåret 2022-01-01 - 2022-12-31

Fastställelseintyg

Undertecknad styrelseledamot intygar härmed att denna kopia av årsredovisningen överensstämmer med originalet, samt att resultat- och balansräkningen fastställts på ordinarie bolagsstämma 2023-03-18. Stämman beslöt också att godkänna styrelsens förslag till resultatdisposition.

Bromma 2023-03-18



Mattias Gutke

Styrelsen för IRONBIRD CONSULTING AB lämnar följande årsredovisning för verksamheten under räkenskapsåret 2022-01-01 - 2022-12-31.

FÖRVALTNINGSBERÄTTELSE

Verksamhet

Bolaget verksamhet är att bedriva konsultverksamhet inom IT-området med mjukvaruutveckling, informationsarkitektur, rådgivning och försäljning av relaterade produkter och tjänster.

Bolaget kommer att från Q2 vara fullt verksam inom sin nya verksamhet

Flerårsöversikt

		2022	2021	2020	2019
Nettoomsättning	tkr	0	31	0	0
Resultat efter finansiella poster	tkr	-48	27	-138	-40
Soliditet	%	97	95	95	97
Rörelseresultat efter avskrivningar	tkr	-47	27	-138	-40

Definitioner nyckeltal

Nettoomsättning

Rörelsens huvudintäkter, fakturerade kostnader, sidointäkter samt intäktskorrigeringar

Soliditet

Justerat eget kapital i procent av balansomslutning

Förslag till vinstdisposition

Styrelsen föreslår att de tillgängliga vinstmedlen:

Balanserat resultat	300 131
Årets resultat	-48 035
	<hr/>
	252 096

disponeras på följande sätt:

Överföring till balanserat resultat	252 096
	<hr/>
	252 096

Resultatet av företagets verksamhet i övrigt och ställningen vid räkenskapsårets utgång, framgår av efterföljande resultat- och balansräkning med tillhörande tilläggsupplysningar.

2023053105143


BALANSRÄKNING

	Not	2022-12-31	2021-12-31
TILLGÅNGAR			
Anläggningstillgångar			
<u>Materiella anläggningstillgångar</u>			
Inventarier, verktyg och installationer		167 611	194 411
<u>Finansiella anläggningstillgångar</u>			
Andra långfristiga fordringar		78 000	78 000
Summa anläggningstillgångar		245 611	272 411
Omsättningstillgångar			
<u>Kortfristiga fordringar</u>			
Kundfordringar		0	30 960
Fordringar hos koncernföretag		50 000	0
Övriga fordringar		15 752	16 987
<u>Kortfristiga placeringar</u>			
Övriga kortfristiga placeringar		0	50 000
Summa omsättningstillgångar		65 752	97 947
SUMMA TILLGÅNGAR		311 363	370 358
EGET KAPITAL OCH SKULDER			
Eget kapital			
<u>Bundet eget kapital</u>			
Aktiekapital		50 000	50 000
Summa bundet eget kapital		50 000	50 000
<u>Fritt eget kapital</u>			
Balanserat resultat		300 131	272 771
Årets resultat		-48 035	27 360
Summa fritt eget kapital		252 096	300 131
Summa eget kapital		302 096	350 131
Kortfristiga skulder			
Övriga skulder		667	16 627
Upplupna kostnader och förutbetalda intäkter		8 600	3 600
Summa kortfristiga skulder		9 267	20 227
SUMMA EGET KAPITAL OCH SKULDER		311 363	370 358
STÄLLDA SÄKERHETER OCH ANSVARSFÖRBINDELSER			
Ställda säkerheter		Inga	Inga
Ansvarsförbindelser		Inga	Inga


RESULTATRÄKNING

	Not	2022-01-01 - 2022-12-31	2021-01-01 - 2021-12-31
Rörelseintäkter			
Nettoomsättning		0	30 960
Summa rörelseintäkter		<u>0</u>	<u>30 960</u>
Rörelsekostnader			
Övriga externa kostnader		-5 000	-3 600
Avskrivningar och nedskrivningar av materiella och immateriella anläggningstillgångar		-41 800	0
Rörelseresultat		<u>-46 800</u>	<u>27 360</u>
Finansiella poster			
Övriga ränteintäkter och liknande intäkter		15	0
Räntekostnader och liknande kostnader		-1 250	0
Resultat efter finansiella poster		<u>-48 035</u>	<u>27 360</u>
Årets resultat		<u>-48 035</u>	<u>27 360</u>

BROMMA 2023-03-18



 MATTIAS GUTKE



 LEIF ZACCO