

# Årsredovisning

för

## Jelos Invest AB

559181-3232

Räkenskapsåret

2022

### Fastställelseintyg

Undertecknad styrelseledamot i Jelos Invest AB intygar, dels att denna kopia av årsredovisningen stämmer överens med originalet, dels att resultaträkningen och balansräkningen i årsredovisningen har fastställts på årsstämman den 5 april 2023. Årsstämman beslutade att godkänna styrelsens förslag till resultatdisposition.

Mariestad den 5 april 2023



Daniel Adisho

Styrelsen för Jelos Invest AB avger följande årsredovisning för räkenskapsåret 2022.

Årsredovisningen är upprättad i svenska kronor, SEK. Om inte annat särskilt anges, redovisas alla belopp i hela kronor (kr). Uppgifter inom parentes avser föregående år.

## Förvaltningsberättelse

### Verksamheten

#### Allmänt om verksamheten

Bolaget bedriver fastighetsförvaltning genom dottebolag. Under slutet av 2022 har samtliga aktier i restaurangrörelse förvärvats.

Företaget har sitt säte i Mariestad.

Flerårsöversikt (Tkr)	2022	2021	2020	2018/19 (14 mån)
Nettoomsättning	0	0	0	0
Resultat efter finansiella poster	-2	0	-1	-1
Soliditet (%)	2,0	8,0	8,0	8,1

För definitioner av nyckeltal, se Not 1 Redovisningsprinciper.

### Förändringar i eget kapital

	Aktie- kapital	Balanserat resultat	Årets resultat	Totalt
Belopp vid årets ingång	50 000	-1 326	-825	47 849
Disposition enligt beslut av årsstämman:				
Balanseras i ny räkning		-825	825	0
Årets resultat			6 718	6 718
<b>Belopp vid årets utgång</b>	<b>50 000</b>	<b>-2 151</b>	<b>6 718</b>	<b>54 567</b>

Fotokopians överensstämmelse  
med originalet intygas:


**Resultatdisposition**

Styrelsen föreslår att till förfogande stående vinstmedel (kronor):

ansamlad förlust	-2 151
årets vinst	6 718
	<b>4 567</b>
disponeras så att	
i ny räkning överföres	4 567
	<b>4 567</b>

Företagets resultat och ställning i övrigt framgår av efterföljande resultat- och balansräkning med noter.

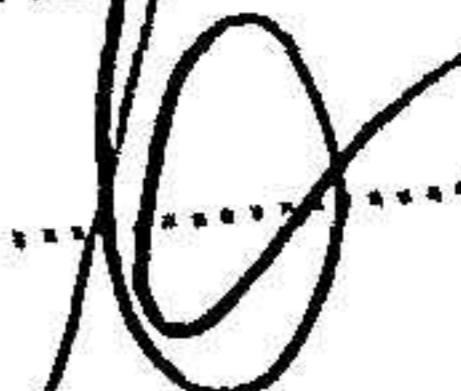
Fotokopians överensstämmelse  
med originalet intygas:



2023041109446

<b>Resultaträkning</b>	<b>Not</b>	<b>2022-01-01 -2022-12-31</b>	<b>2021-01-01 -2021-12-31</b>
<b>Summa rörelseintäkter, lagerförändringar m.m.</b>		<b>0</b>	<b>0</b>
<b>Rörelsekostnader</b>			
Övriga externa kostnader		-2 100	0
<b>Summa rörelsekostnader</b>		<b>-2 100</b>	<b>0</b>
<b>Rörelseresultat</b>		<b>-2 100</b>	<b>0</b>
<b>Resultat efter finansiella poster</b>		<b>-2 100</b>	<b>0</b>
<b>Bokslutsdispositioner</b>			
Erhållna koncernbidrag		10 000	0
<b>Summa bokslutsdispositioner</b>		<b>10 000</b>	<b>0</b>
<b>Resultat före skatt</b>		<b>7 900</b>	<b>0</b>
<b>Skatter</b>			
Skatt på årets resultat		-1 182	0
<b>Årets resultat</b>		<b>6 718</b>	<b>0</b>

Fotokopians överensstämmelse  
med originalet intygas:



**Balansräkning** Not 2022-12-31 2021-12-31

**TILLGÅNGAR**

**Anläggningstillgångar**

*Finansiella anläggningstillgångar*

Andelar i koncernföretag	2	2 689 000	525 000
Fordringar hos koncernföretag	3	60 000	50 000
<b>Summa finansiella anläggningstillgångar</b>		<b>2 749 000</b>	<b>575 000</b>
<b>Summa anläggningstillgångar</b>		<b>2 749 000</b>	<b>575 000</b>

**Omsättningstillgångar**

*Kortfristiga fordringar*

Övriga fordringar		0	900
<b>Summa kortfristiga fordringar</b>		<b>0</b>	<b>900</b>

*Kassa och bank*

Kassa och bank		20 749	21 949
<b>Summa kassa och bank</b>		<b>20 749</b>	<b>21 949</b>
<b>Summa omsättningstillgångar</b>		<b>20 749</b>	<b>22 849</b>

**SUMMA TILLGÅNGAR** 2 769 749 597 849

Fotokopier överensstämmer  
med originalen intygas:

**Balansräkning** Not 2022-12-31 2021-12-31

**EGET KAPITAL OCH SKULDER**

**Eget kapital**

*Bundet eget kapital*

Aktiekapital 50 000 50 000

**Summa bundet eget kapital 50 000 50 000**

*Fritt eget kapital*

Balanserat resultat -2 151 -1 326

Årets resultat 6 718 -825

**Summa fritt eget kapital 4 567 -2 151**

**Summa eget kapital 54 567 47 849**

**Långfristiga skulder**

Skulder till koncernföretag 290 000 0

Övriga skulder 2 424 000 550 000

**Summa långfristiga skulder 2 714 000 550 000**

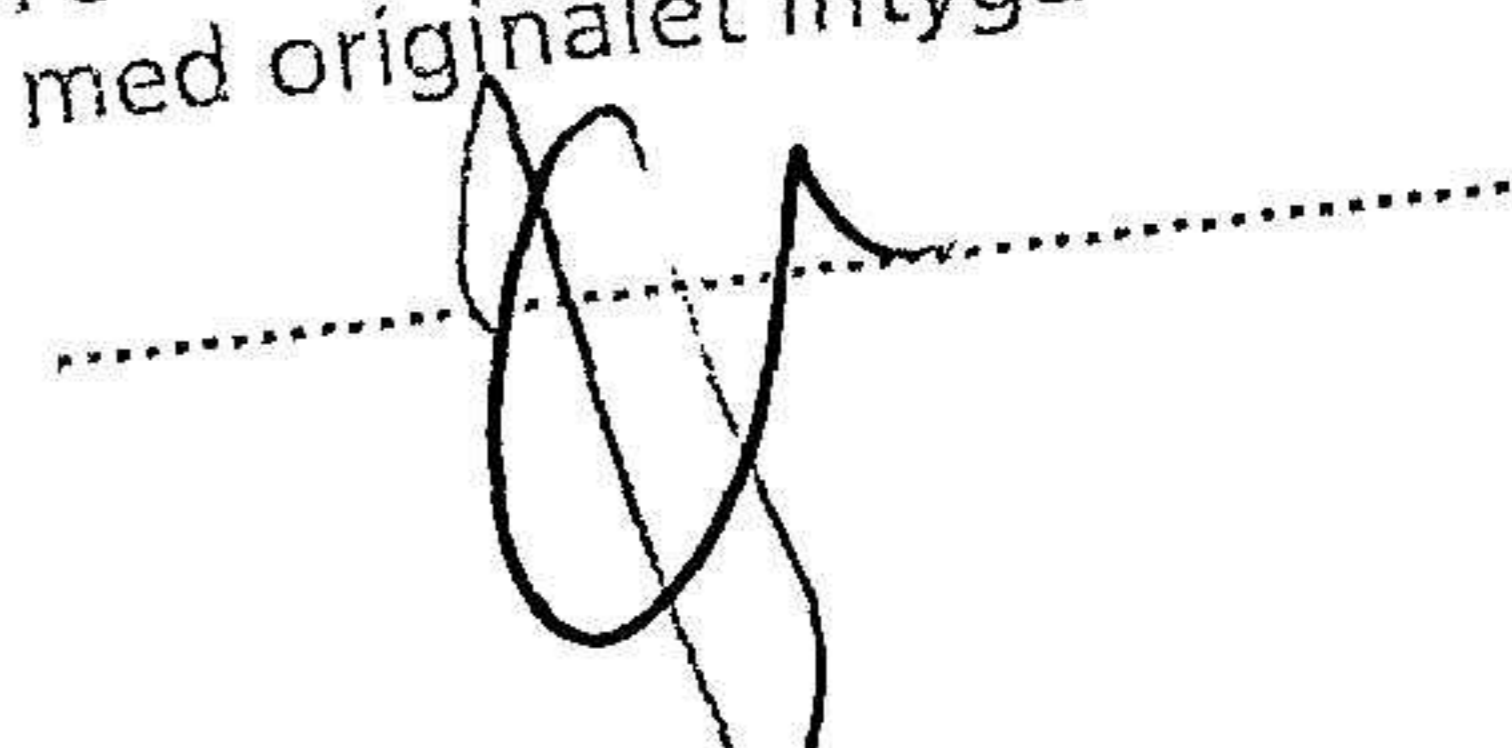
**Kortfristiga skulder**

Skatteskulder 1 182 0

**Summa kortfristiga skulder 1 182 0**

**SUMMA EGET KAPITAL OCH SKULDER 2 769 749 597 849**

Fotokopians överensstämmelse  
med originalet intygas:



2023041109449

## Noter

### Not 1 Redovisningsprinciper

#### Allmänna upplysningar

Årsredovisningen är upprättad i enlighet med årsredovisningslagen och Bokföringsnämndens allmänna råd (BFNAR 2016:10) om årsredovisning i mindre företag.

#### Nyckeltalsdefinitioner

Nettoomsättning

Rörelsens huvudintäkter, fakturerade kostnader, sidointäkter samt intäktskorrigeringar.

Resultat efter finansiella poster

Resultat efter finansiella intäkter och kostnader men före bokslutsdispositioner och skatter.

Soliditet (%)

Justerat eget kapital (eget kapital och obeskattade reserver med avdrag för uppskjuten skatt) i procent av balansomslutning.


### Not 2 Andelar i koncernföretag

	2022-12-31	2021-12-31
Ingående anskaffningsvärden	525 000	525 000
Inköp	2 164 000	0
<b>Utgående ackumulerade anskaffningsvärden</b>	<b>2 689 000</b>	<b>525 000</b>
<b>Utgående redovisat värde</b>	<b>2 689 000</b>	<b>525 000</b>

### Not 3 Fordringar hos koncernföretag

	2022-12-31	2021-12-31
Ingående anskaffningsvärden	50 000	50 000
<b>Utgående ackumulerade anskaffningsvärden</b>	<b>50 000</b>	<b>50 000</b>
<b>Utgående redovisat värde</b>	<b>50 000</b>	<b>50 000</b>

Fotokopias överensstämmelse  
med originalet intygas:



Jelos Invest AB  
Org.nr 559181-3232

7 (7)

Mariestad den 27 februari 2023



Daniel Adisho

2023041109451

Fotokopians överensstämmelse  
med originalintygas:

