

HUURRE

Caverion

Årsredovisning

Hurre Sweden AB

Org.nr 556102-4349


Räkenskapsår 2022-01-01 - 2022-12-31

Fastställelseintyg

Undertecknad styrelseledamot intygar att resultaträkningen och balansräkningen i årsredovisningen har fastställts på årsstämman den
Årsstämman beslöt att godkänna styrelsens förslag till resultatdisposition.

Jag intygar också att innehållet i årsredovisningen och revisionsberättelsen stämmer överens med originalen.

Stockholm den 12 maj



Uno Lundberg

HUURRE

Caverion

Årsredovisning Hurre Sweden AB

Org.nr 556102-4349

Räkenskapsår 2022-01-01 - 2022-12-31

Årsredovisning

för räkenskapsåret 2022-01-01 - 2022-12-31

Styrelsen och den verkställande direktören för Hurre Sweden AB avger härmed följande årsredovisning.

Innehåll	Sida
Förvaltningsberättelse	2
Resultaträkning	3
Balansräkning	4
Kassaflödesanalys	6
Tilläggsupplysningar	
Redovisningsprinciper m.m.	7
Noter	9

Styrelsens säte: Västerås

Företagets redovisningsvaluta: Svenska kronor (SEK).

Förvaltningsberättelse

Information om verksamheten

Bolaget som har sitt säte i Västerås är per 2022-12-31 ett helägt dotterbolag till Caverion Sverige AB, organisationsnummer 556052-8753, som ingår i den koncern där Caverion Oyj (organisationsnummer 2534127-4 med säte i Helsingfors, Finland) är det slutliga moderbolaget. Alla belopp redovisas, om inte annat anges, i svenska kronor (SEK).

Väsentliga händelser under räkenskapsåret

Per 2022-01-01 har bolaget genomfört en verksamhetsövergång via inkräm till moderbolaget Caverion Sverige AB, org nr 556052-8753. Kylverksamheten bedrivs således i sin helhet i Caverion Sverige AB under varumärket "Hurre by Caverion" och Hurre Sweden AB har inte bedrivit någon verksamhet under 2022. Avyttringen av verksamheten har medfört en vinst för bolaget om 79 977 000 SEK och som redovisas i posten Övriga rörelseintäkter. Bolaget förväntas inte bedriva någon verksamhet under 2023.

Miljöpåverkan

Ingen tillståndspliktig verksamhet bedrivs enligt 9 kap. 6§ miljöbalken.

Flerårsöversikt	2022	2021	2020	2019
Nettoomsättning (tkr)	0	272 171	251 492	336 942
Resultat efter finansiella poster (tkr)	78 986	-13 319	-3 314	4 220
Rörelsemarginal (%)	97,0%	-4,8%	-1,2%	1,5%
Justerat eget kapital	85 940	23 247	34 343	37 330
Avkastning på eget kapital (%)	144,7%	-46,3%	-9,3%	11,8%
Balansomslutning (tkr)	87 325	109 526	119 176	135 917
Soliditet (%)	98,4%	21,2%	28,8%	27,5%
Antal anställda	0	113	114	122

Förändring av eget kapital

	Bundet eget kapital			Fritt eget kapital		Totalt
	Aktie- kapital	Reserv- fond	Fond för utveck- lingsutgifter	Balanserat resultat	Årets resultat	
Utgående balans 2021-12-31	400 000	80 412	0	32 185 836	-9 419 697	23 246 551
Överföring resultat föregående år				-9 419 697	9 419 697	0
Årets resultat					62 693 947	62 693 947
Utgående balans 2022-12-31	400 000	80 412	0	22 766 139	62 693 947	85 940 498
Ej återbetalade villkorade aktieägartillskott					2022-12-31 36 743 831	2021-12-31 36 743 831

Förslag till resultatdisposition

Styrelsen föreslår att till förfogande stående medel

Balanserat resultat	22 766 139
Årets resultat	62 693 947
	85 460 086
disponeras så att	
i ny räkning överföres	85 460 086
	85 460 086

Resultaträkning

	Not	2022-01-01 -2022-12-31	2021-01-01 -2021-12-31
Nettoomsättning	1	0	272 171 248
Övriga rörelseintäkter		81 189 784	0
		81 189 784	272 171 248
<i>Rörelsens kostnader</i>			
Råvaror och förnödenheter		0	-150 918 505
Övriga externa kostnader	2,3	-2 446 154	-25 925 223
Personalkostnader	4	-26 841	-97 429 310
Avskrivningar och nedskrivningar (samt återföring därav) av materiella och immateriella anläggningstillgångar		0	-10 901 399
		-2 472 995	-285 174 437
Rörelseresultat	5	78 716 789	-13 003 189
<i>Resultat från finansiella poster</i>			
Övriga ränteintäkter och liknande resultatposter	6	335 276	141 827
Räntekostnader och liknande resultatposter	7	-65 893	-458 031
		269 383	-316 204
Resultat efter finansiella poster		78 986 172	-13 319 393
Bokslutsdispositioner	8	0	2 133 580
Resultat före skatt		78 986 172	-11 185 813
Skatt på årets resultat	9	-16 292 225	1 766 116
Årets resultat		62 693 947	-9 419 697

Balansräkning

	Not	2022-12-31	2021-12-31
TILLGÅNGAR			
Anläggningstillgångar			
<i>Immateriella anläggningstillgångar</i>			
Balanserade utgifter för forsknings- och utvecklingsarbeten och liknande arbeten	10	0	0
		0	0
<i>Materiella anläggningstillgångar</i>			
Maskiner och andra tekniska anläggningar	11	0	10 324 529
		0	10 324 529
<i>Finansiella anläggningstillgångar</i>			
Uppskjuten skattefordran	12	999 525	4 039 017
		999 525	4 039 017
Summa anläggningstillgångar		999 525	14 363 546
Omsättningstillgångar			
<i>Varulager m.m.</i>			
Råvaror och förnödenheter		0	3 747 629
		0	3 747 629
<i>Kortfristiga fordringar</i>			
Kundfordringar		1 213 017	46 148 319
Fordringar hos koncernföretag		53 562 468	5 168 057
Aktuell skattefordran		0	2 063 488
Övriga fordringar		219 185	20 252
Upparbetad men ej fakturerad intäkt	13	0	6 884 548
Förutbetalda kostnader och upplupna intäkter	15	0	2 627 591
		54 994 670	62 912 255
<i>Kassa och bank</i>	16	31 330 671	28 502 640
Summa omsättningstillgångar		86 325 341	95 162 524
SUMMA TILLGÅNGAR		87 324 866	109 526 070

Balansräkning

	Not	2022-12-31	2021-12-31
EGET KAPITAL OCH SKULDER			
<i>Eget kapital</i>			
<i>Bundet eget kapital</i>			
Aktiekapital	20	400 000	400 000
Reservfond		80 412	80 412
		480 412	480 412
<i>Fritt eget kapital</i>			
Balanserat resultat		22 766 139	32 185 836
Årets resultat		62 693 947	-9 419 697
		85 460 086	22 766 139
Summa eget kapital		85 940 498	23 246 551
<i>Avsättningar</i>			
Avsättningar för garantiförpliktelser	17	0	7 897 000
		0	7 897 000
<i>Långfristiga skulder</i>			
Skulder avseende finansiella leasingavtal	18	0	8 622 483
		0	8 622 483
<i>Kortfristiga skulder</i>			
Leverantörsskulder		1 862	19 132 412
Skulder till koncernföretag		128 112	5 851 263
Aktuella skatteskulder		1 218 445	0
Skulder avseende finansiella leasingavtal		0	3 117 661
Övriga skulder		3 489	9 154 124
Fakturerad men ej upparbetad intäkt	14	0	7 729 340
Upplupna kostnader och förutbetalda intäkter	19	32 460	24 775 236
		1 384 368	69 760 036
SUMMA EGET KAPITAL OCH SKULDER		87 324 866	109 526 070

Kassaflödesanalys

	2022-01-01	2021-01-01
	-2022-12-31	-2021-12-31
Den löpande verksamheten		
Rörelseresultat	78 716 789	-13 003 189
Justeringar för poster som inte ingår i kassaflödet m.m.		
Avskrivningar och nedskrivningar	0	10 901 399
Vinst vid försäljning av inventarier	0	-2 470 838
Vinst vid avyttring av verksamhet	-79 977 000	0
Avsättningar förändring	0	-1 353 000
	-1 260 211	-5 925 628
Erhållen ränta	335 276	141 827
Erlagd ränta	-65 893	-458 031
Betald inkomstskatt	-9 970 800	-51 007
Kassaflöde från den löpande verksamheten	-10 961 628	-6 292 839
före förändringar av rörelsekapital		
<i>Förändringar i rörelsekapital</i>		
Förändring av varulager	0	-429 152
Förändring av rörelsefordringar	50 358 813	-15 385 950
Förändring av rörelseskulder	-36 569 154	3 406 954
Kassaflöde från den löpande verksamheten	2 828 031	-18 700 987
<i>Investeringsverksamheten</i>		
Förvärv av materiella anläggningstillgångar	0	-4 080 798
Avyttring av materiella anläggningstillgångar	0	3 143 263
Kassaflöde från investeringsverksamheten	0	-937 535
<i>Finansieringsverksamheten</i>		
Upptagna lån	0	2 791 159
Amortering av lån	0	-3 679 452
Kassaflöde från finansieringsverksamheten	0	-888 293
Årets kassaflöde	2 828 031	-20 526 815
Likvida medel vid årets början	28 502 640	49 029 455
Likvida medel vid årets slut	31 330 671	28 502 640

Tilläggsupplysningar

Redovisningsprinciper m.m.

Allmänna redovisningsprinciper

Årsredovisningen har upprättats enligt Årsredovisningslagen (1995:1554) och BFNAR 2012:1 Årsredovisning och koncernredovisning (K3).

Koncerttillhörighet

Närmast överordnade moderföretag som upprättar koncernredovisning, i vilken Hurre Sweden AB ingår, är Caverion Oyj (org.nr. 2534127-4) med säte i Helsingfors, Finland. Caverion Oyj är moderföretag för hela koncernen och deras årsredovisning och koncernredovisning kan erhållas på Caverions hemsida med adressen www.caverion.com under rubriken "Investors".

Intäktsredovisning

Intäkten redovisas till verkligt värde av vad företaget fått eller kommer att få. Det innebär att företaget redovisar intäkten till nominellt värde (fakturabelopp) om företaget får ersättning i likvida medel direkt vid leveransen. Avdrag görs för lämnade rabatter.

Nettoomsättning omfattar ersättning för utfört servicearbete, färdigställda och slutbesiktigade projekt samt successiv vinstavräkning för pågående projekt.

Tjänste- och entreprenaduppdrag

Tjänsteuppdrag/Entreprenaduppdrag på löpande räkning intäktsredovisas i takt med att arbetet utförs. Upparbetad, ej fakturerad intäkt tas i balansräkningen upp till det belopp som beräknas bli fakturerat och redovisas i posten "Upparbetad men ej fakturerad intäkt".

Företaget vinstavräknar, utförda tjänste- och entreprenaduppdrag till fast pris i takt med att arbetet utförs, s.k. successiv vinstavräkning. Vid beräkningen av upparbetad vinst har färdigställandegraden beräknats som nedlagda utgifter per balansdagen i relation till de totalt beräknade utgifterna för att fullgöra uppdraget. Skillnaden mellan redovisad intäkt och fakturerade delikvider redovisas i balansräkningen i posterna "Upparbetad men ej fakturerad intäkt" respektive "Fakturerad men ej upparbetad intäkt" beroende på om nettot är en tillgång eller en skuld.

Låneutgifter

De låneutgifter som uppkommer då företaget lånar kapital kostnadsförs i resultaträkningen i den period de uppstår.

Leasingavtal

Företaget som leasetagare

Företaget redovisar tillgångar som leasas genom ett finansiellt leasingavtal som en materiell anläggningstillgång samtidigt som framtida leasingavgifter redovisas som skuld. Vid det första redovisningstillfället redovisas tillgången och skulden till nuvärdet av framtida minimileaseavgifter och eventuellt restvärde. Vid beräkningen av nuvärdet av minimileaseavgifterna används avtalets implicita ränta. Operationella leasingavtal redovisas som en kostnad linjärt över leasingperioden.

Ersättningar till anställda

Ersättningar till anställda avser alla typer av ersättningar som företaget lämnar till de anställda. Företagets ersättningar innefattar bland annat löner, betald semester, betald frånvaro, bonus och ersättningar efter avslutad anställning (pensioner). Redovisning sker i takt med intjänandet. Ersättningar till anställda efter avslutad anställning avser avgiftsbestämda eller förmånsbestämda pensionsplaner. Som avgiftsbestämda planer klassificeras planer där fastställda avgifter betalas och det inte finns förpliktelser, vare sig legala eller informella, att betala något ytterligare, utöver dessa avgifter. Övriga planer klassificeras som förmånsbestämda pensionsplaner. Företaget har inga övriga långfristiga ersättningar till anställda.

Företaget har endast avgiftsbestämda pensionsplaner. Utgifter för avgiftsbestämda planer redovisas som en kostnad under den period de anställda utför de tjänster som ligger till grund för förpliktelsen.

Omräkning av poster i utländsk valuta

Fordringar och skulder i utländsk valuta har värderats till balansdagens kurs. Kursvinster och kursförluster på rörelsefordringar och rörelseskulder redovisas i rörelseresultatet medan kursvinster och kursförluster på finansiella fordringar och skulder redovisas som finansiella poster.

Koncernbidrag

Erhållna och lämnade koncernbidrag redovisas som bokslutsdisposition.

Skatt

Total skatt utgörs av aktuell skatt och uppskjuten skatt. Skatter redovisas i resultaträkningen, utom då underliggande transaktion redovisas direkt mot eget kapital varvid tillhörande skatteeffekt redovisas i eget kapital.

Aktuell skatt

Aktuell skatt avser inkomstskatt för innevarande räkenskapsår samt den del av tidigare räkenskapsårs inkomstskatt som ännu inte redovisats. Aktuell skatt beräknas utifrån per den skattesats som gäller per balansdagen.

Uppskjuten skatt

Uppskjuten skatt är inkomstskatt som avser framtida räkenskapsår till följd av tidigare händelser. Redovisning sker enligt balansräkningsmetoden. Enligt denna redovisas uppskjutna skatteskulder och uppskjutna skattefordringar på temporära skillnader som uppstår mellan bokförda respektive skattemässiga värden för tillgångar och skulder samt för övriga skattemässiga avdrag eller underskott.

Uppskjutna skattefordringar netto redovisas mot uppskjutna skatteskulder endast om de kan betalas med ett nettobelopp. Uppskjuten skatt beräknas utifrån gällande skattesats på balansdagen. Effekter av förändringar i gällande skattesatser resultatförs i den period förändringen lagstads. Uppskjutna skattefordringar reduceras till den del det inte är sannolikt att den underliggande skattefordran kommer att kunna realiseras inom en överskådlig framtid. Uppskjuten skattefordran redovisas som finansiell anläggningstillgång och uppskjuten skatteskuld som avsättning.

Anläggningstillgångar

Materiella och immateriella anläggningstillgångar redovisas till anskaffningsvärde minskat med ackumulerade avskrivningar och eventuella nedskrivningar.

Materiella anläggningstillgångar har delats upp på betydande komponenter när komponenterna har väsentligt olika nyttjandeperioder.

Avskrivningsbart belopp utgörs av anskaffningsvärdet minskat med ett beräknat restvärde om detta är väsentligt. Avskrivning sker linjärt över den förväntade nyttjandeperioden.

Företaget tillämpar den s.k. "aktiveringsmodellen" avseende internt upparbetade immateriella anläggningstillgångar. Metoden innebär att samtliga utgifter som uppfyller kriterierna i BFNAR 2012:1 aktiveras som immateriell anläggningstillgång och skrivs av under tillgångens beräknade nyttjandeperiod. En omföring från fritt eget kapital till fond för utvecklingsavgifter inom bundet eget kapital gör s för motsvarande belopp som aktiverats under året. Återföring från fonden till fritt eget kapital sker med motsvarande belopp som redovisade avskrivningar/nedskrivningar.

Följande avskrivningstider tillämpas:

Immateriella anläggningstillgångar

Balanserade utgifter för forsknings- och utvecklingsarbeten och liknande arbeten 5 år

Materiella anläggningstillgångar

Maskiner och andra tekniska anläggningar 3-5 år
Finansiellt leasade maskiner 5 år
Inventarier, verktyg och installationer 3-5 år

Varulager

Varulagret har värderats till det lägsta av dess anskaffningsvärde och dess nettoförsäljningsvärde på balansdagen. Med nettoförsäljningsvärdet avses varornas beräknade försäljningspris minskat med försäljningskostnader. Den valda värderingsmetoden innebär att eventuell inkurans i varulagret har beaktats.

Fordringar, skulder och avsättningar

Om inget annat anges ovan värderas kortfristiga fordringar till det lägsta av dess anskaffningsvärde och det belopp varmed de beräknas bli reglerade. Långfristiga fordringar och långfristiga skulder värderas efter det första värderingstillfället till upplupet anskaffningsvärde. Övriga skulder och avsättningar värderas till de belopp varmed de beräknas bli reglerade. Övriga tillgångar redovisas till anskaffningsvärde om inget annat anges ovan.

Noter

Not 1 Nettoomsättningens fördelning

Nettoomsättningen fördelar sig på verksamhetsgrenar enligt följande:

	2022	2021
Service	0	139 628 258
Entreprenad	0	132 542 990
	0	272 171 248

Nettoomsättningen fördelar sig på geografiska marknader enligt följande:

	2022	2021
Norden, Sverige	0	257 897 056
Övriga Europa	0	14 268 342
Övriga marknader	0	5 850
	0	272 171 248

Not 2 Arvode till revisorer

<i>Ernst & Young AB</i>		
Revisionsuppdraget	35 000	150 050
	35 000	150 050

Not 3 Leasingavtal - leasetagare

Operationell leasing

	2022	2021
Kostnadsförda leasingavgifter avseende operationella leasingavtal	0	1 876 195
Framtida minimileaseavgifter avseende ej uppsägningsbara operationella leasingavtal		
Ska betalas inom 1 år	0	0
Ska betalas inom 2-5 år	0	0
	0	0

Företaget har ingått följande väsentliga leasingavtal vilka redovisas som operationella leasingavtal:
Hyresavtal gällande lokalhyra för kontor

Finansiell leasing

Företaget har ingått följande väsentliga leasingavtal vilka redovisas som finansiella leasingavtal:
samtliga företags servicefordon är finansiellt leasade

Tillgångar från finansiella leasingavtal ingår i balansräkningen enligt nedan:

	2022-12-31	2021-12-31
Maskiner och andra tekniska anläggningar	0	9 837 958

Not 4 Anställda och personalkostnader

Medelantalet anställda

	2022	2021
Män	0	99
Kvinnor	0	14
	0	113

	2022	2021
--	-------------	-------------

Löner och andra ersättningar

Styrelse och verkställande direktör	0	0
Övriga anställda	2 268	65 464 708
	2 268	65 464 708

Tantien till styrelse och verkställande direktör ingår med	0	0
--	---	---

Pensions- och övriga sociala kostnader

<i>Pensionskostnader för styrelse och verkställande direktör</i>	0	0
Pensionskostnader för övriga anställda	16 664	6 014 905
Övriga sociala kostnader enligt lag och avtal	7 909	22 400 587
	24 573	28 415 492

2022-12-31	2021-12-31
-------------------	-------------------

Könsfördelning bland ledande befattningshavare

Andel män i styrelsen	100%	100%
-----------------------	------	------

Not 5 Inköp och försäljning mellan koncernföretag

	2022	2021
Andel av årets totala inköp som skett från andra företag inom koncernen	0%	26%
Andel av årets totala försäljning som skett till andra företag inom koncernen	0%	8%

Not 6 Övriga ränteintäkter och liknande resultatposter

	2022	2021
Ränteintäkter från koncernföretag	0	
Övriga ränteintäkter	333 374	4 613
Kursdifferenser	1 902	137 214
	335 276	141 827

Not 7 Räntekostnader och liknande resultatposter

	2022	2021
Räntekostnader till koncernföretag	0	-28 599
Övriga räntekostnader	-11 188	-427 619
Kursdifferenser	-54 705	-1 813
	-65 893	-458 031

Not 8 Bokslutsdispositioner

	2022	2021
Återföring från periodiseringsfond	0	2 133 580
	0	2 133 580

Not 9 Skatt på årets resultat

	2022	2021
Aktuell skatt	-13 252 733	0
Förändring av uppskjuten skatt avseende temporära skillnader	-3 039 492	1 766 116
Summa redovisad skatt	-16 292 225	1 766 116

Genomsnittlig effektiv skattesats

- -

Avstämning av effektiv skattesats

Redovisat resultat före skatt	78 986 172	-11 185 813
Skatt på redovisat resultat enligt gällande skattesats (20,6 %):	-16 271 151	2 304 277
Skatteeffekt av:		
Ej avdragsgill nedskrivning	0	-905 624
Kostnader som ska dras av som ej ingår i det redovisade resultatet	3 388 550	0
Övriga ej avdragsgilla kostnader	-462 799	-1 285 169
Underskottsavdrag	92 668	-113 484
Förändring av uppskjuten skatt avseende temporära skillnader	-3 039 492	1 766 116
Redovisad skatt	-16 292 225	1 766 116
Effektiv skattesats	20,6%	15,8%

Upplysningar om uppskjuten skattefordran och skatteskuld

Uppskjuten skatt avser temporära skillnader för outnyttjade underskottsavdrag, osäkra kundfordringar, varulager, garantiavsättningar samt nedskrivningar.

Not 10 Balanserade utgifter för forsknings- och utvecklingsarbeten och liknande arbeten

	2022-12-31	2021-12-31
Ingående anskaffningsvärden	13 458 746	13 458 746
Utrangeringar	-13 458 746	-
Utgående ackumulerade anskaffningsvärden	0	13 458 746
Ingående avskrivningar	-9 062 513	-6 790 538
Utrangeringar	9 062 513	0
Årets avskrivningar	0	-2 271 975
Utgående ackumulerade avskrivningar	0	-9 062 513
Ingående nedskrivningar	-4 396 233	0
Utrangeringar	4 396 233	0
Årets nedskrivningar	0	-4 396 233
Utgående ackumulerade nedskrivningar	0	-4 396 233
Utgående redovisat värde	0	0

Not 11 Maskiner och andra tekniska anläggningar

	2022-12-31	2021-12-31
Ingående anskaffningsvärden	24 524 398	27 428 842
Årets anskaffningar	0	4 080 798
Försäljningar/utrangeringar	-24 524 398	-6 985 242
Utgående ackumulerade anskaffningsvärden	0	24 524 398
Ingående avskrivningar	-14 199 869	-16 279 493
Försäljningar/utrangeringar	14 199 869	6 312 817
Årets avskrivningar	0	-4 233 193
Utgående ackumulerade avskrivningar	0	-14 199 869
Utgående redovisat värde	0	10 324 529

Not 12 Uppskjuten skattefordran

	2022-12-31	2021-12-31
Ingående saldo	4 039 017	2 272 901
Avgående/Tillkommande skattefordringar	-3 039 492	1 766 116
	999 525	4 039 017

Se även not 9 Skatt på årets resultat.

Not 13 Upparbetad men ej fakturerad intäkt

	2022-12-31	2021-12-31
Uppdrag med successiv vinstavräkning		
Upparbetade intäkter	0	42 619 037
Fakturerat belopp	0	-35 734 489
Redovisat värde	0	6 884 548

Not 14 Fakturerad men ej upparbetad intäkt

	2022-12-31	2021-12-31
Uppdrag med successiv vinstavräkning		
Upparbetade intäkter	0	61 709 157
Fakturerat belopp	0	-69 438 497
Redovisat värde	0	-7 729 340

Not 15 Förutbetalda kostnader och upplupna intäkter

	2022-12-31	2021-12-31
Upplupna intäkter	0	1 740 206
Förutbetalda hyreskostnader	0	206 998
Övriga förutbetalda kostnader	0	680 387
	0	2 627 591

Not 16 Kassa och bank

	2022-12-31	2021-12-31
Andel av medel på koncernkonto	0	0
Bank/ Kassamedel	31 330 671	28 502 640
	31 330 671	28 502 640

Not 17 Avsättningar

	2022-12-31	2021-12-31
<i>Avsättningar för garantiförpliktelser</i>		
<i>Belopp vid årets ingång</i>	7 897 000	9 250 000
<i>Under året avyttrade belopp</i>	-7 897 000	0
<i>Under året återförda belopp</i>	0	-1 353 000
	0	7 897 000

Not 18 Långfristiga skulder

	2022-12-31	2021-12-31
Förfaller mellan 2 och 5 år efter balansdagen		
Skulder avseende finansiella leasingavtal	0	8 622 483
	0	8 622 483

Not 19 Upplupna kostnader och förutbetalda intäkter

	2022-12-31	2021-12-31
Upplupna löner	0	10 386 944
Upplupna sociala avgifter	7 460	4 346 421
Upplupna kostnader avseende projekt	0	4 264 205
Förutbetalda intäkter	0	721 406
Övriga upplupna kostnader	25 000	5 056 260
	32 460	24 775 236

Not 20 Antal aktier och kvotvärde

	2022-12-31	2021-12-31	2022-12-31	2021-12-31
	<i>Kvotvärde</i>	<i>Kvotvärde</i>	<i>Antal</i>	<i>Antal</i>
Aktier	100	100	4 000	4 000
	100	100	4 000	4 000

Not 21 Disposition av vinst eller förlust

Förslag till resultatdisposition

	2022-12-31	2021-12-31
Styrelsen föreslår att till förfogande stående medel		
Balanserat resultat	22 766 139	32 185 836
Årets resultat	62 693 947	-9 419 697
	85 460 086	22 766 139
disponeras så att		
i ny räkning överföres	85 460 086	22 766 139
	85 460 086	22 766 139

Nyckeltalsdefinitioner

Rörelsemarginal

Rörelseresultat i procent av intäkterna.

Justerat eget kapital

Eget kapital med tillägg för obeskattade reserver som reducerats med uppskjuten skatt.

Avkastning på eget kapital

Resultat efter finansiella poster i procent av genomsnittligt justerat eget kapital

Soliditet

Justerat eget kapital i procent av balansomslutning

Västerås den 20 april 2023



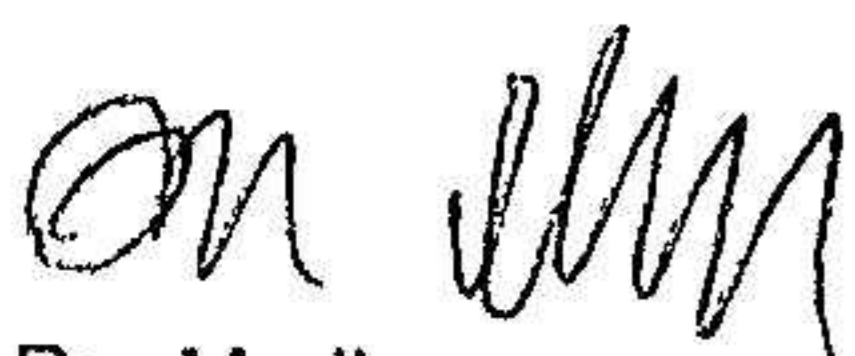
Uno Lundberg
Styrelseordförande och Verkställande direktör




Jörgen Forssell
Styrelseledamot

Vår revisionsberättelse har lämnats den 11/5 - 2023

Ernst & Young AB



Per Modin
Auktoriserad Revisor



Building a better
working world

2023061409088

Revisionsberättelse

Till bolagsstämman i HUURRE SWEDEN AB, org.nr 556102-4349

Rapport om årsredovisningen

Uttalanden

Vi har utfört en revision av årsredovisningen för HUURRE SWEDEN AB för år 2022.

Enligt vår uppfattning har årsredovisningen upprättats i enlighet med årsredovisningslagen och ger en i alla väsentliga avseenden rättvisande bild av HUURRE SWEDEN ABs finansiella ställning per den 31 december 2022 och av dess finansiella resultat och kassaflöde för året enligt årsredovisningslagen. Förvaltningsberättelsen är förenlig med årsredovisningens övriga delar.

Vi tillstyrker därför att bolagsstämman fastställer resultaträkningen och balansräkningen.

Grund för uttalanden

Vi har utfört revisionen enligt International Standards on Auditing (ISA) och god revisionsred i Sverige. Vårt ansvar enligt dessa standarder beskrivs närmare i avsnittet *Revisorns ansvar*. Vi är oberoende i förhållande till HUURRE SWEDEN AB enligt god revisorsred i Sverige och har i övrigt fullgjort vårt yrkesetiska ansvar enligt dessa krav.

Vi anser att de revisionsbevis vi har inhämtat är tillräckliga och ändamålsenliga som grund för våra uttalanden.

Styrelsens och verkställande direktörens ansvar

Det är styrelsen och verkställande direktören som har ansvaret för att årsredovisningen upprättas och att den ger en rättvisande bild enligt årsredovisningslagen. Styrelsen och verkställande direktören ansvarar även för den interna kontroll som de bedömer är nödvändig för att upprätta en årsredovisning som inte innehåller några väsentliga felaktigheter, vare sig dessa beror på oegentligheter eller misstag.

Vid upprättandet av årsredovisningen ansvarar styrelsen och verkställande direktören för bedömningen av bolagets förmåga att fortsätta verksamheten. De upplyser, när så är tillämpligt, om förhållanden som kan påverka förmågan att fortsätta verksamheten och att använda antagandet om fortsatt drift. Antagandet om fortsatt drift tillämpas dock inte om styrelsen och verkställande direktören avser att likvidera bolaget, upphöra med verksamheten eller inte har något realistiskt alternativ till att göra något av detta.

Revisorns ansvar

Våra mål är att uppnå en rimlig grad av säkerhet om att årsredovisningen som helhet inte innehåller några väsentliga felaktigheter, vare sig dessa beror på oegentligheter eller misstag, och att lämna en revisionsberättelse som innehåller våra uttalanden. Rimlig säkerhet är en hög grad av säkerhet, men är ingen garanti för att en revision som utförs enligt ISA och god revisionsred i Sverige alltid kommer att upptäcka en väsentlig felaktighet om en sådan finns. Felaktigheter kan uppstå på grund av oegentligheter eller misstag och anses vara väsentliga om de enskilt eller tillsammans rimligen kan förväntas påverka de ekonomiska beslut som användare fattar med grund i årsredovisningen.

Som del av en revision enligt ISA använder vi professionellt omdöme och har en professionellt skeptisk inställning under hela revisionen. Dessutom:

- identifierar och bedömer vi riskerna för väsentliga felaktigheter i årsredovisningen, vare sig dessa beror på oegentligheter eller misstag, utformar och utför granskningsåtgärder bland annat utifrån dessa risker och inhämtar revisionsbevis som är tillräckliga och ändamålsenliga för att utgöra en grund för våra uttalanden. Risken för att inte upptäcka en väsentlig felaktighet till följd av oegentligheter är högre än för en väsentlig felaktighet som beror på misstag, eftersom oegentligheter kan innefatta agerande i maskopi, förfalskning, avsiktliga utelämnanden, felaktig information eller åsidosättande av intern kontroll.
- skaffar vi oss en förståelse av den del av bolagets interna kontroll som har betydelse för vår revision för att utforma granskningsåtgärder som är lämpliga med hänsyn till omständigheterna, men inte för att uttala oss om effektiviteten i den interna kontrollen.
- utvärderar vi lämpligheten i de redovisningsprinciper som används och rimligheten i styrelsens och verkställande direktörens uppskattningar i redovisningen och tillhörande upplysningar.
- drar vi en slutsats om lämpligheten i att styrelsen och verkställande direktören använder antagandet om fortsatt drift vid upprättandet av årsredovisningen. Vi drar också en slutsats, med grund i de inhämtade revisionsbevisen, om det finns någon väsentlig osäkerhetsfaktor som avser sådana händelser eller förhållanden som kan leda till betydande tvivel om bolagets förmåga att fortsätta verksamheten. Om vi drar slutsatsen att det finns en väsentlig osäkerhetsfaktor, måste vi i revisionsberättelsen fästa uppmärksamheten på upplysningarna i årsredovisningen om den väsentliga osäkerhetsfaktorn eller, om sådana upplysningar är otillräckliga, modifiera uttalandet om årsredovisningen. Våra slutsatser baseras på de revisionsbevis som inhämtas fram till datumet för revisionsberättelsen. Dock kan framtida händelser eller förhållanden göra att ett bolag inte längre kan fortsätta verksamheten.
- utvärderar vi den övergripande presentationen, strukturen och innehållet i årsredovisningen, däribland upplysningarna, och om årsredovisningen återger de underliggande transaktionerna och händelserna på ett sätt som ger en rättvisande bild.

Vi måste informera styrelsen om bland annat revisionens planerade omfattning och inriktning samt tidpunkten för den. Vi måste också informera om betydelsefulla iakttagelser under revisionen, däribland de eventuella betydande brister i den interna kontrollen som vi identifierat.



Building a better
working world

2023061409989

Rapport om andra krav enligt lagar och andra författningar

Uttalanden

Utöver vår revision av årsredovisningen har vi även utfört en revision av styrelsens och verkställande direktörens förvaltning av HUURRE SWEDEN AB för år 2022 samt av förslaget till dispositioner beträffande bolagets vinst eller förlust.

Vi tillstyrker att bolagsstämman disponerar vinsten enligt förslaget i förvaltningsberättelsen och beviljar styrelsens ledamöter och verkställande direktören ansvarsfrihet för räkenskapsåret.

Grund för uttalanden

Vi har utfört revisionen enligt god revisionssed i Sverige. Vårt ansvar enligt denna beskrivs närmare i avsnittet *Revisorns ansvar*. Vi är oberoende i förhållande till HUURRE SWEDEN AB enligt god revisorssed i Sverige och har i övrigt fullgjort vårt yrkesetiska ansvar enligt dessa krav.

Vi anser att de revisionsbevis vi har inhämtat är tillräckliga och ändamålsenliga som grund för våra uttalanden.

Styrelsens och verkställande direktörens ansvar

Det är styrelsen som har ansvaret för förslaget till dispositioner beträffande bolagets vinst eller förlust. Vid förslag till utdelning innefattar detta bland annat en bedömning av om utdelningen är försvarlig med hänsyn till de krav som bolagets verksamhetsart, omfattning och risker ställer på storleken av bolagets egna kapital, konsolideringsbehov, likviditet och ställning i övrigt.

Styrelsen ansvarar för bolagets organisation och förvaltningen av bolagets angelägenheter. Detta innefattar bland annat att fortlöpande bedöma bolagets ekonomiska situation och att tillse att bolagets organisation är utformad så att bokföringen, medelsförvaltningen och bolagets ekonomiska angelägenheter i övrigt kontrolleras på ett betryggande sätt. Verkställande direktören ska sköta den löpande förvaltningen enligt styrelsens riktlinjer och anvisningar och bland annat vidta de åtgärder som är nödvändiga för att bolagets bokföring ska fullgöras i överensstämmelse med lag och för att medelsförvaltningen ska skötas på ett betryggande sätt.

Revisorns ansvar

Vårt mål beträffande revisionen av förvaltningen, och därmed vårt uttalande om ansvarsfrihet, är att inhämta revisionsbevis för att med en rimlig grad av säkerhet kunna bedöma om någon styrelseledamot eller verkställande direktören i något väsentligt avseende:

- företagit någon åtgärd eller gjort sig skyldig till någon försummelse som kan föranleda ersättningsskyldighet mot bolaget, eller
- på något annat sätt handlat i strid med aktiebolagslagen, årsredovisningslagen eller bolagsordningen.

Vårt mål beträffande revisionen av förslaget till dispositioner av bolagets vinst eller förlust, och därmed vårt uttalande om detta, är att med rimlig grad av säkerhet bedöma om förslaget är förenligt med aktiebolagslagen.

Rimlig säkerhet är en hög grad av säkerhet, men ingen garanti för att en revision som utförs enligt god revisionssed i Sverige alltid kommer att upptäcka åtgärder eller försummelser som kan föranleda ersättningsskyldighet mot bolaget, eller att ett förslag till dispositioner av bolagets vinst eller förlust inte är förenligt med aktiebolagslagen.

Som en del av en revision enligt god revisionssed i Sverige använder vi professionellt omdöme och har en professionellt skeptisk inställning under hela revisionen. Granskningen av förvaltningen och förslaget till dispositioner av bolagets vinst eller förlust grundar sig främst på revisionen av räkenskaperna. Vilka tillkommande granskningsåtgärder som utförs baseras på vår professionella bedömning med utgångspunkt i risk och väsentlighet. Det innebär att vi fokuserar granskningen på sådana åtgärder, områden och förhållanden som är väsentliga för verksamheten och där avsteg och överträdelser skulle ha särskild betydelse för bolagets situation. Vi går igenom och prövar fattade beslut, beslutsunderlag, vidtagna åtgärder och andra förhållanden som är relevanta för vårt uttalande om ansvarsfrihet. Som underlag för vårt uttalande om styrelsens förslag till dispositioner beträffande bolagets vinst eller förlust har vi granskat om förslaget är förenligt med aktiebolagslagen.

Västerås den 11 maj 2023

Ernst & Young AB

Per Modin
Auktoriserad revisor