

Årsredovisning för  
**Käck Mat AB**

559038-3740

Räkenskapsåret  
**2023-05-01 - 2024-04-30**

**Fastställelseintyg**

Undertecknad styrelseledamot i Käck Mat AB intygar härmed dels att denna kopia av årsredovisningen överensstämmer med originalet, dels att resultat- och balansräkningen fastställts på årsstämma 2024-10-30. Stämman beslöt också att godkänna styrelsens förslag till resultatdisposition.

Sundbyberg 2024-10-30

  
Magnus Käck  
Verkställande direktör



## Förvaltningsberättelse

Styrelsen och verkställande direktören för Käck Mat AB, 559038-3740, med säte i Sundbybergs kommun, får härmed avge årsredovisning för verksamhetsåret 2023-05-01-2024-04-30.

### Ägarförhållanden

Magnus Käck äger 99,9 procent av aktierna i bolaget.

### Flerårsöversikt

	2023/2024	2022/2023	2021/2022	Belopp i kr 2020/2021
Nettoomsättning i kr	0	0	0	0
Rörelsemarginal i %	0	0	0	0
Soliditet i %	99	99	99	99
Antal anställda	0	0	0	0

### Eget kapital

	Aktiekapital	Reservfond	Fritt eget kapital	Summa
Belopp vid årets ingång	100 000		2 838 396	2 938 396
Utdelning enligt beslut av extra stämma			-2 700 000	-2 700 000
Årets resultat			2 457 144	2 457 144
<b>Belopp vid årets utgång</b>	<b>100 000</b>		<b>2 595 540</b>	<b>2 695 540</b>

### Förslag till vinstdisposition

Till årsstämmans förfogande står följande vinst

	Belopp i kr
Balanserade vinstmedel	138 396
Årets vinst	2 457 144
	<u>2 595 540</u>

Styrelsen föreslår att vinsten behandlas så att

i ny räkning överföres	<u>2 595 540</u>
	2 595 540

## Resultaträkning

Belopp i kr	Not	2023-05-01- 2024-04-30	2022-05-01- 2023-04-30
		0	0
Administrationskostnader		-4 924	-1 095
<b>Rörelseresultat</b>	1,2	-4 924	-1 095
<b>Resultat från finansiella poster</b>			
Resultat från övriga värdepapper och fordringar som är anläggningstillgångar	3	2 457 000	2 730 000
Ränteintäkter och liknande resultatposter	3	5 068	723
<b>Resultat efter finansiella poster</b>		2 457 144	2 729 628
<b>Resultat före skatt</b>		2 457 144	2 729 628
<b>Årets resultat</b>		2 457 144	2 729 628

2024112808599

## Balansräkning


<i>Belopp i kr</i>	<i>Not</i>	<i>2024-04-30</i>	<i>2023-04-30</i>
<b>TILLGÅNGAR</b>			
<b>Anläggningstillgångar</b>			
<i>Finansiella anläggningstillgångar</i>	4	1 091 888	1 091 888
Andra långfristiga värdepappersinnehav		<u>1 091 888</u>	<u>1 091 888</u>
<b>Summa anläggningstillgångar</b>		<u>1 091 888</u>	<u>1 091 888</u>
<b>Omsättningstillgångar</b>			
<i>Kortfristiga fordringar</i>			
Fordringar hos koncernföretag	5	1 198 892	1 472 830
Övriga fordringar		68 339	66 921
Förutbetalda kostnader och upplupna intäkter		<u>1 292</u>	<u>349</u>
		<u>1 268 523</u>	<u>1 540 100</u>
<b>Kassa och bank</b>		<u>354 229</u>	<u>335 508</u>
<b>Summa omsättningstillgångar</b>		<u>1 622 752</u>	<u>1 875 608</u>
<b>SUMMA TILLGÅNGAR</b>		<u>2 714 640</u>	<u>2 967 496</u>

2024112808600

## Balansräkning

<i>Belopp i kr</i>	<i>Not</i>	<i>2024-04-30</i>	<i>2023-04-30</i>
<b>EGET KAPITAL OCH SKULDER</b>			
<b><i>Eget kapital</i></b>			
<b><i>Bundet eget kapital</i></b>			
Aktiekapital		100 000	100 000
		<u>100 000</u>	<u>100 000</u>
<b><i>Fritt eget kapital</i></b>			
Balanserad vinst eller förlust		138 396	108 768
Årets resultat		2 457 144	2 729 628
		<u>2 595 540</u>	<u>2 838 396</u>
<b>Summa eget kapital</b>		<u>2 695 540</u>	<u>2 938 396</u>
<b><i>Kortfristiga skulder</i></b>			
Övriga kortfristiga skulder		9 100	9 100
Upplupna kostnader och förutbetalda intäkter		10 000	20 000
		<u>19 100</u>	<u>29 100</u>
<b>SUMMA EGET KAPITAL OCH SKULDER</b>		<u>2 714 640</u>	<u>2 967 496</u>

202411280850



## Noter

### Not 1 Redovisningsprinciper

Belopp i kr om inget annat anges

#### **Allmänna redovisningsprinciper**

Årsredovisningen har upprättats enligt BFNAR 2012:1 Årsredovisning och koncernredovisning (K3).

#### **Värderingsprinciper m m**

Tillgångar, avsättningar och skulder har värderats utifrån anskaffningsvärden om inget annat anges nedan.

#### **Intäktsredovisning**

Inkomsten redovisas till verkligt värde av vad företaget fått eller kommer att få. Det innebär att företaget redovisar inkomsten till nominellt värde. Avdrag görs för lämnade rabatter. Vid försäljning av varor redovisas normalt inkomsten som intäkt när de väsentliga förmåner och risker som är förknippade med ägandet av varan har överförts från företaget till köparen.

Ersättning i form av ränta eller utdelning redovisas som intäkt när det är sannolikt att företaget kommer att få de ekonomiska fördelar som är förknippade med transaktionen och när inkomsten kan beräknas på ett tillförlitligt sätt.

#### **Resultaträkning**

Bolaget tillämpar funktionsindelad resultaträkning. Till kostnad för sålda varor hänförs kostnader för varubeställning, varumottagning, lagerhållning samt varuvård. Till försäljningskostnader hänförs kostnader för manuell försäljning, kassa och övriga försäljningskostnader. Till administrationskostnader hänförs kostnader för kontor och administration.

#### **Nyckeltalsdefinitioner**

##### **Nettoomsättning**

Rörelsens huvudintäkter, fakturerade kostnader, sidointäkter samt intäktskorrigeringar.

##### **Rörelsemarginal (%)**

Rörelseresultat i procent av nettoomsättningen.

##### **Soliditet (%)**

Justerat eget kapital (eget kapital och obeskattade reserver med avdrag för uppskjuten skatt) i procent av balansslutningen



## Not 2 Uppgifter om personal

### Medelantalet anställda

	2023/2024	2022/2023
Kvinnor	0	0
Män	0	0
<b>Totalt</b>	<b>0</b>	<b>0</b>

## Not 3 Finansiella poster

	2023/2024	2022/2023
Ränteintäkter och liknande resultatposter	5 068	723
Utdelning från koncernföretag	2 457 000	2 730 000
	<b>2 462 068</b>	<b>2 730 723</b>

## Not 4 Andelar i koncernföretag

	2024-04-30	2023-04-30
Akkumulerade anskaffningsvärden:		
-Vid årets början	1 091 888	1 091 888
<b>Redovisat värde vid årets slut</b>	<b>1 091 888</b>	<b>1 091 888</b>

### Specifikation av moderföretagets innehav av aktier och andelar i koncernföretag

Ägarandelen av kapitalet avses, vilket även överensstämmer med andelen av rösterna för totalt antal aktier.

Dotterföretag / Org nr / Säte	Antal andelar	i %	Redovisat värde
Närbutiken i Järvastaden AB, 556814-9438	909	90,9	1 091 888
			<b>1 091 888</b>

Dotterföretag / Org nr / Säte	Eget kapital	Årets resultat
Närbutiken i Järvastaden AB, 556814-9438, Sundbybergs kommun	2 847 192	2 543 063

## Not 5 Fordringar hos koncernföretag

	2024-04-30	2023-04-30
Akkumulerade anskaffningsvärden:		
-Vid årets början	1 472 830	2 746 830
-Tillkommande fordringar	2 457 000	2 730 000
-Reglerade fordringar	-2 730 938	-4 004 000
<b>Redovisat värde vid årets slut</b>	<b>1 198 892</b>	<b>1 472 830</b>

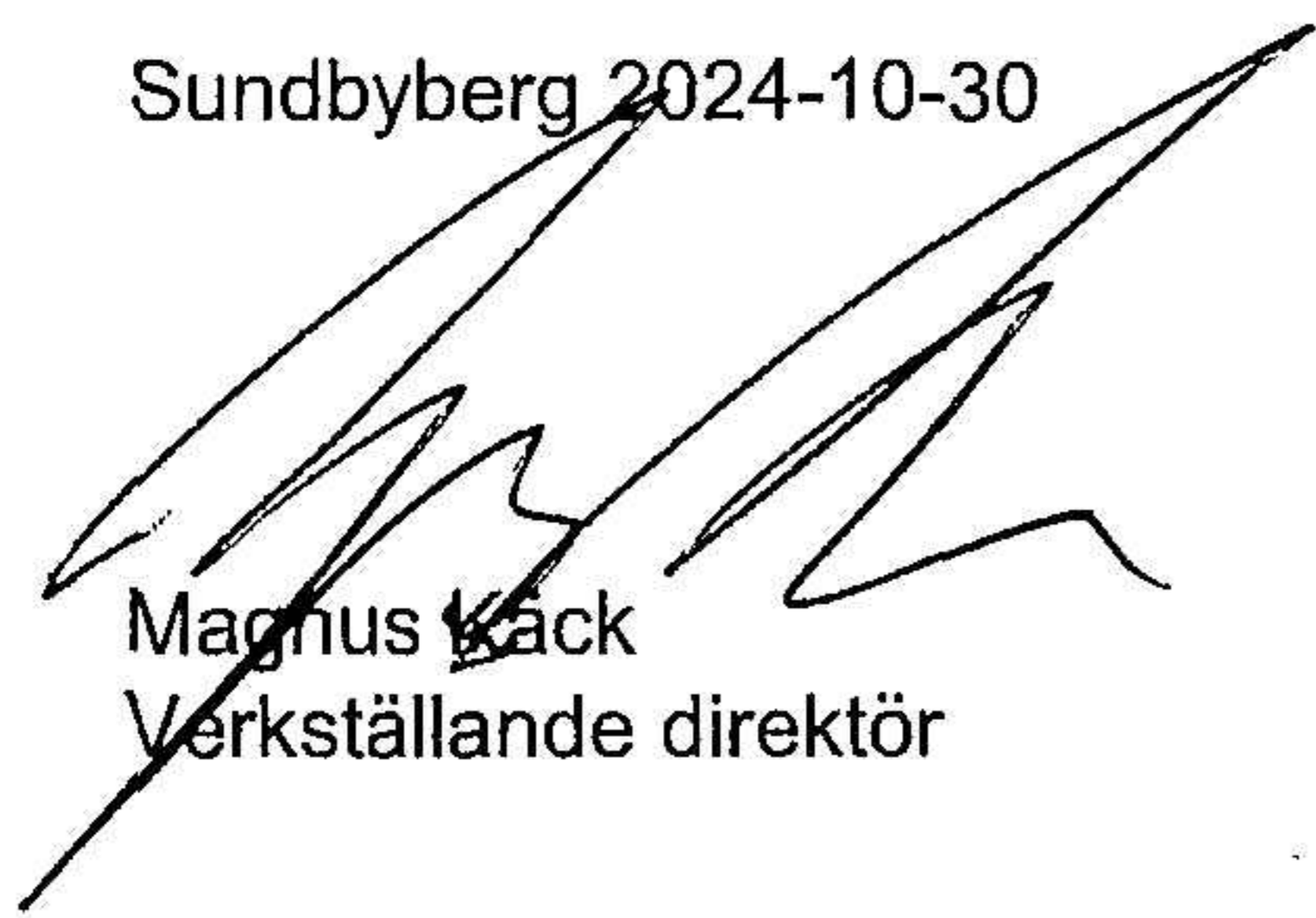
## Not 6 Ställda säkerheter och eventalförpliktelser

### Ställda säkerheter och eventalförpliktelser

	2024-04-30	2023-04-30
Ställda säkerheter	Inga	Inga
Eventalförpliktelser	Inga	Inga

### Underskrifter

Sundbyberg 2024-10-30




Magnus Käck  
Verkställande direktör

Rasmus Samuelsson  
Rasmus Samuelsson



Johan Ersson

Fotokopians överensstämmelse  
med originalet intygas: 

2024112808604