

Årsredovisning för
Provisor Service AB

556965-1127

Räkenskapsåret
2022-01-01 - 2022-12-31

Innehållsförteckning:	Sida
Förvaltningsberättelse	1
Resultaträkning	2
Balansräkning	3-4
Noter	5-7
Underskrifter	7

Fastställelseintyg

Undertecknad styrelseledamot i Provisor Service AB intygar härmed dels att denna kopia av årsredovisningen överensstämmer med originalet, dels att resultat- och balansräkningen fastställts på årsstämma 2023-05-17. Stämman beslutade också att godkänna styrelsens förslag till resultatdisposition.

Ystad 2023-08-17



Christer Segerby

Förvaltningsberättelse

Styrelsen för Provisor Service AB, 556965-1127, får härmed avge årsredovisning för räkenskapsåret 2022.

Verksamheten

Allmänt om verksamheten

Företaget med säte i Ystad registrerades år 2014 och bedriver sedan dess försäljning och leverans av städtjänster.

Väsentliga händelser under räkenskapsåret

Bolaget är under avveckling.

Flerårsöversikt

	2022	2021	2020	Belopp i kr 2019
Nettoomsättning	-	2 401 567	3 954 724	4 512 247
Resultat efter finansiella poster	-16 869	567 397	887 457	730 921
Soliditet, %	99	97	71	67

Förändringar i eget kapital

	Aktie- kapital	Balanserad vinst	Årets vinst
Vid årets början	50 000	1 858 588	457 130
Utdelning		-187 000	
Omföring av föreg års vinst		457 130	-457 130
Årets resultat			-16 869
Vid årets slut	50 000	2 128 718	-16 869

Resultatdisposition

	Belopp i kr
Styrelsen föreslår att fritt eget kapital, kronor 2 111 849, disponeras enligt följande:	
balanserat resultat	2 128 718
årets resultat	-16 869
Totalt	2 111 849
disponeras för	
utdelning, [1 000 aktier * 195 kr per aktie]	195 000
balanseras i ny räkning	1 916 849
Summa	2 111 849

Bolagets resultat och ställning framgår av efterföljande resultat- och balansräkningar med noter.

Resultaträkning

Belopp i kr	Not	2022-01-01- 2022-12-31	2021-01-01- 2021-12-31
Rörelseintäkter, lagerförändring m.m.			
Nettoomsättning		-	2 401 567
Övriga rörelseintäkter		-	74 101
Summa rörelseintäkter, lagerförändring m.m.		-	2 475 668
Rörelsekostnader			
Råvaror och förnödenheter		-	-253 989
Övriga externa kostnader		-33 777	-267 595
Personalkostnader	2	-9 196	-1 530 605
Summa rörelsekostnader		-42 973	-2 052 189
Rörelseresultat		-42 973	423 479
Finansiella poster			
Resultat från övriga finansiella anläggningstillgångar		28 493	88 859
Övriga ränteintäkter och liknande resultatposter		70	904
Nedskrivningar av finansiella anläggningstillgångar och kortfristiga placeringar		-2 269	54 280
Räntekostnader och liknande resultatposter		-190	-125
Summa finansiella poster		26 104	143 918
Resultat efter finansiella poster		-16 869	567 397
Bokslutsdispositioner			
Resultat före skatt		-16 869	567 397
Skatter			
Skatt på årets resultat		-	-110 267
Årets resultat		-16 869	457 130

2023060930131

Balansräkning

<i>Belopp i kr</i>	<i>Not</i>	<i>2022-12-31</i>	<i>2021-12-31</i>
TILLGÅNGAR			
Anläggningstillgångar			
<i>Finansiella anläggningstillgångar</i>			
Andra långfristiga värdepappersinnehav	4	267 707	346 830
Andra långfristiga fordringar	5	1 090 000	1 090 000
Summa finansiella anläggningstillgångar		<u>1 357 707</u>	<u>1 436 830</u>
Summa anläggningstillgångar		<u>1 357 707</u>	<u>1 436 830</u>
Omsättningstillgångar			
<i>Kortfristiga fordringar</i>			
Övriga fordringar		<u>81 335</u>	<u>21 159</u>
Summa kortfristiga fordringar		<u>81 335</u>	<u>21 159</u>
<i>Kassa och bank</i>			
Kassa och bank		<u>735 615</u>	<u>952 541</u>
Summa kassa och bank		<u>735 615</u>	<u>952 541</u>
Summa omsättningstillgångar		<u>816 950</u>	<u>973 700</u>
SUMMA TILLGÅNGAR		<u>2 174 657</u>	<u>2 410 530</u>

2023060930132

Balansräkning

<i>Belopp i kr</i>	<i>Not</i>	<i>2022-12-31</i>	<i>2021-12-31</i>
EGET KAPITAL OCH SKULDER			
<i>Eget kapital</i>			
<i>Bundet eget kapital</i>			
Aktiekapital		50 000	50 000
Summa bundet eget kapital		50 000	50 000
<i>Fritt eget kapital</i>			
Balanserat resultat		2 128 718	1 858 588
Årets resultat		-16 869	457 130
Summa fritt eget kapital		2 111 849	2 315 718
Summa eget kapital		2 161 849	2 365 718
<i>Kortfristiga skulder</i>			
Leverantörsskulder		2 678	5 635
Övriga skulder		130	2 881
Upplupna kostnader och förutbetalda intäkter		10 000	36 296
Summa kortfristiga skulder		12 808	44 812
SUMMA EGET KAPITAL OCH SKULDER		2 174 657	2 410 530

2023060930133

Noter

Belopp i kr om inget annat anges.

Not 1 Redovisningsprinciper

Årsredovisningen har upprättats i enlighet med Årsredovisningslagen och Bokföringsnämndens allmänna råd BFNAR 2016:10 Årsredovisning i mindre företag.

Avskrivningsprinciper för anläggningstillgångar

Avskrivningar enligt plan baseras på ursprungliga anskaffningsvärden och beräknad nyttjandeperiod. Följande avskrivningstider tillämpas:

<i>Anläggningstillgångar</i>	<i>År</i>
Materiella anläggningstillgångar:	
-Inventarier, verktyg och installationer	3-5

Skillnaden mellan ovan nämnda avskrivningar och skattemässigt gjorda avskrivningar redovisas som ackumulerade överavskrivningar, vilka ingår i obeskattade reserver.

Definition av nyckeltal

Nettoomsättning

Rörelsens huvudintäkter, fakturerade kostnader, sidointäkter samt intäktskorrigeringar.

Resultat efter finansiella poster

Resultat efter finansiella intäkter och kostnader, men före skatter.

Soliditet

Eget kapital och obeskattade reserver med avdrag för uppskjuten skatt (22 %) i förhållande till balansomslutningen.

Not 2 Personal

Personal

	<i>2022-01-01- 2022-12-31</i>	<i>2021-01-01- 2021-12-31</i>
Medelantalet anställda	-	2
Summa	-	2

Not 3 Inventarier, verktyg och installationer

	2022-12-31	2021-12-31
Akkumulerade anskaffningsvärden:		
-Vid årets början	-	42 386
-Avyttringar och utrangeringar	-	-42 386
Vid årets slut	-	-
Akkumulerade avskrivningar enligt plan:		
-Vid årets början	-	-42 386
-Avyttringar och utrangeringar	-	42 386
Vid årets slut	-	-
Redovisat värde vid årets slut	-	-




Not 4 Andra långfristiga värdepappersinnehav

	2022-12-31	2021-12-31
Akkumulerade anskaffningsvärden:		
-Vid årets början	347 314	588 316
-Förvärv	39 007	1 858 260
-Avyttring	-115 861	-2 099 262
Vid årets slut	270 460	347 314
Akkumulerade nedskrivningar		
-Vid årets början	-484	-54 764
-Under året återförda nedskrivningar	484	54 764
-Årets nedskrivningar	-2 753	-484
Vid årets slut	-2 753	-484
Redovisat värde vid årets slut	267 707	346 830

Noterade andelar

	Redovisat värde	Marknadsvärde
Noterade andelar	128 325	161 267
	128 325	161 267

20230609550135



Not 5 Andra långfristiga fordringar

	2022-12-31	2021-12-31
Akkumulerade anskaffningsvärden:		
-Vid årets början	1 090 000	1 081 000
-Tillkommande fordringar	-	9 000
Redovisat värde vid årets slut	1 090 000	1 090 000

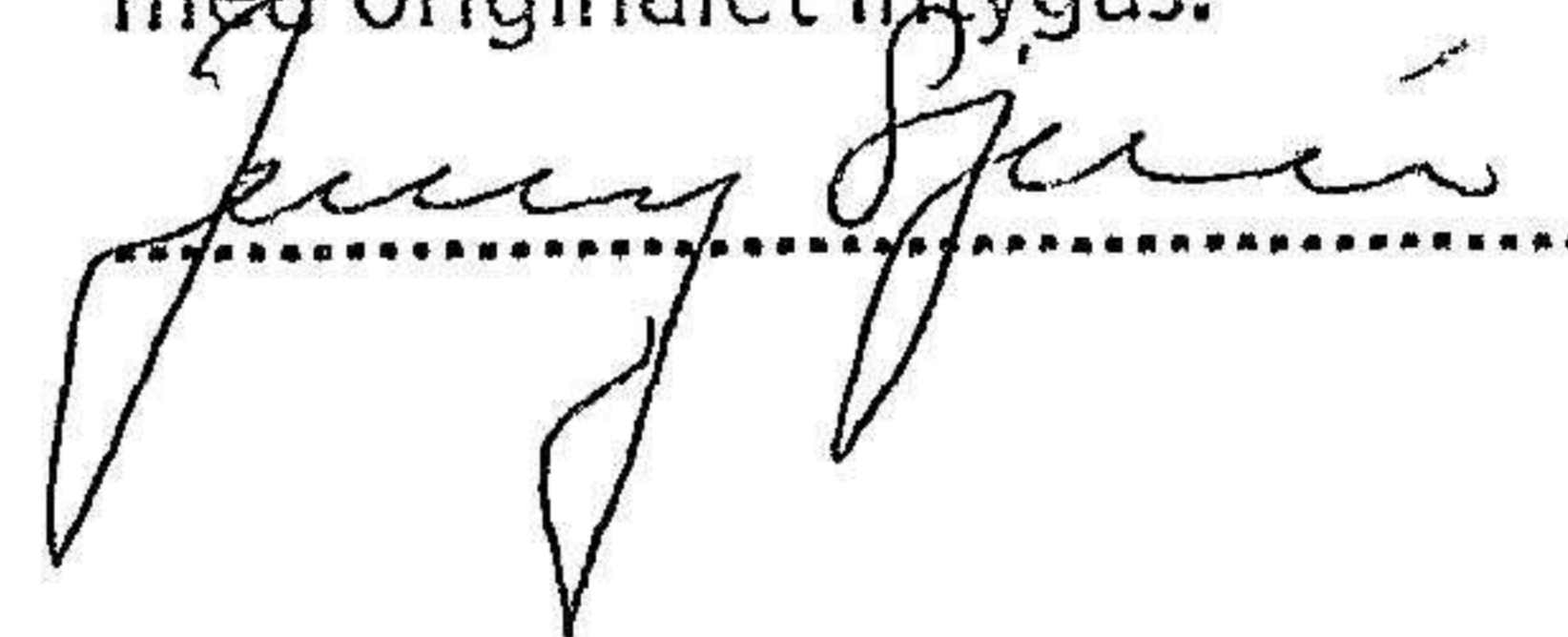
Underskrifter

Ystad 2023-05-17



Christer Segerby
Styrelseledamot

Fotokopians överensstämmelse
med originalet intygas:



2023060930136