



# Årsredovisning

och

# Koncernredovisning

för

# PK Golden Hammer Holdings AB

559303-4803

Räkenskapsåret

2024-01-01 - 2024-12-31

## Fastställelseintyg

Undertecknad styrelseledamot i PK Golden Hammer Holdings AB intygar att resultaträkningen och balansräkningen i årsredovisningen för moderbolaget samt koncernresultaträkningen och koncernbalansräkningen har fastställts på årsstämman 30 Juni 2025. Årsstämman beslutade att godkänna styrelsens förslag till resultatdisposition.

Jag intygar också att innehållet i årsredovisningen och revisionsberättelsen stämmer överens med originalen.

Stockholm den 18 Juli 2025

Jordan Rackie

Ärendenummer

9529969/2025

2025091203357

**Årsredovisning**  
och  
**Koncernredovisning**  
för  
**PK Golden Hammer Holdings AB**  
559303-4803  
Räkenskapsåret  
2024-01-01 - 2024-12-31

PK Golden Hammer Holdings AB  
Org.nr 559303-4803

1 (31)

Styrelsen för PK Golden Hammer Holdings AB avger följande årsredovisning och koncernredovisning för räkenskapsåret 2024-01-01 - 2024-12-31.

Årsredovisningen är upprättad i svenska kronor, SEK. Om inte annat särskilt anges, redovisas alla belopp i hela kronor (kr). Uppgifter inom parentes avser föregående år.

## Förvaltningsberättelse

### Information om verksamheten

PK Golden Hammer Holdings AB, med säte i Stockholm, är holdingbolag för PrimeKey Group (nedan PrimeKey).

PrimeKey, baserat i Stockholm - SWE, Aachen - GER, Paris - FRA, Ascot Vale - AUS och Delaware - USA, är ett världsledande IT-säkerhetsföretag inom PKI (Public Key Infrastructure) och Digital Signatures, grundat 2002. PrimeKeys produkter är nödvändiga överallt där digital information ska behandlas på ett säkert sätt. Viktiga drivkrafter på marknaden är digitaliseringen av samhället och att allt fler saker (bilar, sensorer, apparater etc.) kopplas till internet i det som kallas "Internet of Things, IoT".

PrimeKey säljer och utvecklar två huvudprodukter; EJBCA® för utgivning, administration och validering av digitala certifikat samt SignServer för signering av digital information, så som dokument eller programkod. Bolaget driver även tillhörande Open Source Communities genom EJBCA.org och SignServer.org, med tusentals besökare per vecka. PrimeKey äger varumärket EJBCA och kontrollerar marknadsföring och releasehantering av mjukvarorna. Utöver de två produkterna ovan är Primekey också en nyckel leverantör av support och underhåll för produkten Bouncy Castle.

IT-säkerhetsområdet kan vara tekniskt svårgenomträngligt och svårt för en utomstående att initialt få ett grepp om, men en analogi med den vanliga världen kan underlätta. Vill du skydda en tillgång i den vanliga världen kan du låsa dörren eller dokumentskåpet, och sätta en namnteckning eller stämpel på avtalet. Du kan också välja att ha vakter i porten eller patrullerande på gatan, sätta upp övervakningskameror, etc. Inom cybersäkerhet kan brandväggar och antivirusprogram i den här analogin liknas vid vakter som letar efter onormalt beteende medan PrimeKeys produkter liknas vid låset och namnteckningen. De säkerställer identiteter och att endast den med rätt nycklar får komma åt de tillgångar du skyddar.

Idag finns en global trend där antalet, storleken och komplexiteten på digitala informationstillgångar ökar. Samtidigt ökar också hotbilden beträffande intrång från främmande makt, ekonomisk brottslighet, hackers, terrorism mm. Även den digitala infrastrukturens komplexitet ökar, framför allt genom att produktionen sker distribuerat i mobiler, sensorer, bilar, molnet, egna datorer etc. Sammantaget gör det att det blir allt viktigare att skydda (låsa in, signera) den enskilda informationstillgången, ett skydd för datanätverket inte är tillräckligt. Trenden som idag utspelar sig på den globala marknaden gör att efterfrågan och kraven på PrimeKeys produkter ökar; "alla organisationer som digitaliserar behöver den teknologi som PrimeKey levererar".

Medvetenheten om informationssäkerhetsrisker är idag betydligt större än för bara 5 år sedan och i många organisationer är det en fråga som behandlas på styrelsenivå. Viktiga startpunkter är regelverk och standarder som GDPR, ISO-27000, NIS-1174 (samhällskritisk infrastruktur) och eIDAS (digitala transaktioner). Dessa gör att organisationer behöver förstå både möjligheter och risker med digitalisering och först därefter införa processer och teknik som är anpassade efter rådande regelverk och affärssituation.

PK Golden Hammer Holdings AB  
Org.nr 559303-4803

2 (31)

2025091203358

Som tidigare nämnts är PrimeKeys produkter en central del av modern och säker IT-infrastruktur. Exempel på tillämpningar är elektroniska ID-kort och Pass, kryptering, säker kommunikation (VPN virtual private networks), "smart metering" inom energisektorn, digital transaktionshantering (eIDAS), säkra internetjänster (SSL), IoT (Industry4.0), mobiltelefoni mm.

PrimeKeys produkter skall, trots sin avancerade teknik och komplexitet, vara enkla att förstå och konsumera. De finns därför tillgängliga för installation (1) som mjukvara i det egna datacentret (on-prem), (2) som "Appliance" där PrimeKey även levererar nödvändiga hård- och mjukvaror för att garantera absolut bästa totalkostnad över tid, och (3) i molnet (AWS Amazon Web Services, Azure) för snabb driftsättning, global tillgänglighet, skalbarhet och del av bl.a. Amazon's och Microsoft's eco-system. PrimeKey har idag, tack vare djup och unik kompetens inom området, global marknadsnärvaro med försäljning av produkter och tjänster i de flesta världsdelar.

### Väsentliga händelser under räkenskapsåret

2024 blev PrimeKeys första år med positivt rörelseresultat exklusive avskrivningar sedan den förändrade affärsstrategi som implementerades i början av 2022. Intäkterna ökade med 34 % från 346 MSEK 2023 till 465 MSEK 2024 och EBITDA-marginal förbättrades med 29 procentenheter, från -22% till +7%. Den implementerade strategin är en anpassning till moderbolaget Keyfactor och är inriktad på att; sälja abonnemang i motsats till eviga licenser; och tillväxten av ARR (Annual Recurring Revenue). ARR för Primekey ökade från 313 MSEK med 44% till 450 MSEK.

Strategin innebär att företaget investerar kraftigt i resurser för att öka ARR och acceptera kortsiktiga förluster, för tillväxten i ARR och uppskjutna intäkter säkerställer en solid bas för uthållig lönsamhet. Förutbetalda intäkter ökade från 240 MSEK vid utgången av 2023 med 33% till 320 MSEK.

Under 2024 vann vi ett stort antal nya kunder med våra huvudprodukter i alla delar av världen. Verksamheten spänner över mycket brett där den gemensamma nämnaren är ökade krav på säker digitalisering: Från civila och militära statliga applikationer till privat sektor där bland annat tillverkande industri, medicinteknik, tele- och datakommunikation, detaljhandel, finans och transport, finns representerade.

Vi har genomfört omcertifieringar för ISO9001, ISO14001 och ISO27001 för dotterbolagen Primekey Solutions AB och Primekey GmbH (framöver hanteras detta av moderbolaget)

### Förväntad framtida utveckling samt väsentliga risker och osäkerhetsfaktorer

I spåren av den medvetenhet som idag finns på marknaden om riskerna med bristande IT-säkerhet bedömer vi marknadsläget för PrimeKeys verksamhetsområden som fortsatt gott. PrimeKey förväntar sig att öka ARR med ca 30% från föregående år och ser framför oss en fortsatt tillväxt. PrimeKey fortsätter att bygga ut organisationen för att snabbare kunna svara mot marknadens tillväxt samt att behålla försprånget mot konkurrenter vad gäller stöd för olika standarder, integrationsmöjligheter samt leveransformer (on-prem, moln och hybrid).

Rekrytering av ny personal är utmanande inom IT-säkerhetsbranschen. PrimeKey satsar därför mycket på att vara en bra arbetsplats som kan attrahera och behålla kompetent personal. Exempelvis erbjuder PrimeKey goda internationella karriärutvecklingsmöjligheter, konkurrenskraftiga ersättningspaket med möjlighet till delägarskap, samarbeten med högskolor, stor frihet att under ansvar utföra uppgifter med ett agilt (anpassningsbart) arbetssätt. Vi bedömer att Rysslands invasion av Ukraina med omvärldens sanktioner mot Ryssland får ringa påverkan på PrimeKeys verksamhet då PrimeKey medvetet undvikit att gå in i affärsrelationer i regionen.

PK Golden Hammer Holdings AB  
Org.nr 559303-4803

3 (31)

## Hållbarhetsupplysningar

De största bolagen inom koncernen Primekey Solutions AB och Primekey Labs är certifierat enligt ISO-14001. Det innebär att bolagen har ett ledningssystem som är en integrerad del av verksamheten med fokus på effektivitet vid användning av resurser och material per levererad nytta. Tjänsteutvecklingen sker utifrån ett livscykelperspektiv och anpassas till den cirkulära ekonomin.

PrimKey Solutions AB har ett kollektivavtal genom Tekniktjänstearbetsgivarna med Unionen och Sveriges Ingenjörer. Detta är i linje med att företaget ser de anställda och deras unika kompetens som företagets enskilt största tillgång. Medbestämmande och inflytande för medarbetarna är centralt för bolagets förmåga att vinna framgång både på kort och lång sikt. PK Golden Hammer dess dotterbolag och hela koncernen strävar efter att kontinuerligt utveckla ersättningsmodellen för att vara den mest attraktiva arbetsplatsen för både nuvarande och framtida anställda. PK Golden Hammer har tillsammans med koncernmoderföretaget Keyfactor Inc certifierats som "Great Place to Work" vilket kan ses som en bekräftelse av betydelsen av företagets anställda för koncernen.

PK Golden Hammer och dess dotterbolag har på samma sätt som övriga koncernbolag etiska riktlinjer för företagets arbete och de anställda. De riktlinjerna manifesteras via företagets sex kärnvärderingar.

### **Förtroende är avgörande.**

Vi levererar säkerhetsprogramvara och lösningar där förtroendet är av största betydelse för våra kunder. Vi är ärliga och en pålitlig partner i varje aspekt av verksamheten.

### **Kunderna är kärnan.**

Vi lägger strategi, driver och verkställer genom en kundcentrerat fokus. Vi prioriterar våra kunders säkerhetsintressen och vi agerar som om deras data var vår egen.

### **Innovation slutar aldrig. Bara accelererar.**

Förändringshastigheten accelererar. Vi har åtagit oss att genom investeringar och fokus ligga steget före innovationskurvan.

### **Vi levererar med smidighet.**

Vi trivs i högt tempo och i ständig förändring miljöer. Vi navigerar genom nyligen tillagda variabler, justerar därefter, samtidigt som vi driver mot våra strategiska mål.

### **Förenade av respekt.**

Respekt för alla är det som förenar oss. Vi främjar mångfald, inkluderande, rättvisa och att agera med empati, både i vår verksamhet och i vår samhällen.

### **Team får "IT" att hända.**

Vision och mål är inte individuellt uppnåbara de kräver lagarbete. Vi är stolta över att fungera som ett sammanhållet team som skapar initiativtagare och partners, och vinna tillsammans.

PK Golden Hammer Holdings AB  
Org.nr 559303-4803

4 (31)

## Ägarförhållanden

PK Golden Hammer Holding AB, med säte i Stockholm ägs till 100% av PrimeKey Parent LLC (86-3164406, Delaware) som i sin tur ägs till 100% av KeyFactor Inc, 93-1326727, med säte i Delaware USA.

PK Golden Hammer Holdings AB upprättar koncernredovisning som är tillgänglig hos bolagsverket. KeyFactor Inc upprättar koncernredovisning för den globala verksamheten och den registreras med myndigheter i USA.

### Flerårsöversikt (Tkr)

<b>Koncernen</b>	<b>2024</b>	<b>2023</b>	<b>2022</b>	<b>2021</b>
Nettoomsättning	464 775	346 047	240 777	120 288
Resultat efter finansiella poster	-185 073	-198 955	-315 167	-91 650
Balansomslutning	1 013 757	1 003 499	1 058 004	1 150 261
Antal Anställda	131	128	122	102
Soliditet (%)	neg	0,9	21,3	46,1
Avkastning på totalt kap. (%)	neg	neg	neg	neg
Avkastning på eget kap. (%)	neg	neg	neg	neg
<b>Moderbolaget</b>	<b>2024</b>	<b>2023</b>	<b>2022</b>	<b>2021</b>
Nettoomsättning	0	0	0	0
Resultat efter finansiella poster	-100 078	-28 653	-96 603	-33 735
Balansomslutning	1 167 218	1 149 377	1 049 190	999 198
Antal Anställda	0	0	0	0
Soliditet (%)	32,2	39,9	46,3	58,3
Avkastning på totalt kap. (%)	neg	1,6	0,0	0,0
Avkastning på eget kap. (%)	neg	neg	neg	neg

För definitioner av nyckeltal, se Not 1 Redovisnings- och värderingsprinciper.

PK Golden Hammer Holdings AB bildades 2021 och därav finns inga jämförelsesiffror för åren 2018 - 2020 för moderbolaget och koncernen. 2021 baseras på förvärsdatumet 2021-06-30, koncernens resultaträkningen för 2021 är således endast ett halvt år.

PK Golden Hammer Holdings AB  
Org.nr 559303-4803

5 (31)

**Förändringar i eget kapital**

<b>Koncernen</b>	<b>Aktie- kapital</b>	<b>Fritt eget kapital inkl. årets resultat</b>	<b>Totalt</b>
Belopp vid årets ingång	25 000	8 768 056	8 793 056
Erhållna aktieägartillskott		17 846 040	17 846 040
Omräkningsdifferens		3 334 152	3 334 152
Årets resultat		-174 053 006	-174 053 006
<b>Belopp vid årets utgång</b>	<b>25 000</b>	<b>-144 104 758</b>	<b>-144 079 758</b>

<b>Moderbolaget</b>	<b>Aktie- kapital</b>	<b>Balanserat resultat</b>	<b>Årets resultat</b>	<b>Totalt</b>
Belopp vid årets ingång	25 000	486 956 430	-28 653 408	458 328 022
Disposition enligt beslut av årsstämman:				
Balanseras i ny räkning		-28 653 408	28 653 408	0
Erhållna aktieägartillskott		17 846 040		17 846 040
Årets resultat			-100 078 218	-100 078 218
<b>Belopp vid årets utgång</b>	<b>25 000</b>	<b>476 149 062</b>	<b>-100 078 218</b>	<b>376 095 844</b>

**Förslag till vinstdisposition**

Styrelsen föreslår att till förfogande stående vinstmedel (kronor):

balanserad vinst	476 149 062
årets förlust	-100 078 218
	<b>376 070 844</b>

disponeras så att i ny räkning överföres	376 070 844
	<b>376 070 844</b>

Koncernens och moderbolagets resultat och ställning i övrigt framgår av efterföljande resultat- och balansräkningar samt kassaflödesanalyser med noter.

PK Golden Hammer Holdings AB  
Org.nr 559303-4803

6 (31)

## Koncernens Resultaträkning

	Not	2024-01-01 -2024-12-31	2023-01-01 -2023-12-31
Nettoomsättning	2	464 774 917	346 047 319
Övriga rörelseintäkter		1 260 780	1 257 971
		<b>466 035 697</b>	<b>347 305 290</b>
<b>Rörelsens kostnader</b>			
Råvaror och förnödenheter		-50 936 904	-33 295 063
Övriga externa kostnader	3, 4, 5	-198 384 569	-231 173 909
Personalkostnader	6	-183 397 260	-159 527 217
Avskrivningar och nedskrivningar av materiella och immateriella anläggningstillgångar		-122 680 022	-122 263 785
Övriga rörelsekostnader		-171 498	-152 681
		<b>-555 570 253</b>	<b>-546 412 654</b>
<b>Rörelseresultat</b>		<b>-89 534 556</b>	<b>-199 107 364</b>
<b>Resultat från finansiella poster</b>			
Övriga ränteintäkter och liknande resultatposter	7	5 362 814	20 678 254
Räntekostnader och liknande resultatposter	8	-100 901 329	-47 995 828
		<b>-95 538 515</b>	<b>-27 317 574</b>
<b>Resultat efter finansiella poster</b>		<b>-185 073 071</b>	<b>-226 424 938</b>
<b>Resultat före skatt</b>		<b>-185 073 071</b>	<b>-226 424 938</b>
Skatt på årets resultat	9	11 020 065	9 994 243
<b>Årets resultat</b>		<b>-174 053 006</b>	<b>-216 430 695</b>

2025091203360

PK Golden Hammer Holdings AB  
Org.nr 559303-4803

7 (31)

## Koncernens Balansräkning

Not                      2024-12-31                      2023-12-31

### TILLGÅNGAR

#### Anläggningstillgångar

##### *Immateriella anläggningstillgångar*

Patent & Utvecklad teknologi	10	197 218 456	227 559 757
Varumärken & Licenser	11	19 756 681	22 796 170
Kundregister	12	51 069 036	85 115 061
Goodwill	13	341 345 895	393 860 648
		<b>609 390 068</b>	<b>729 331 636</b>

##### *Materiella anläggningstillgångar*

Inventarier, verktyg och installationer	14	6 303 626	5 317 740
		<b>6 303 626</b>	<b>5 317 740</b>

##### *Finansiella anläggningstillgångar*

Fordringar hos koncernföretag		60 497 250	40 291 200
Andra långfristiga fordringar		706 927	673 626
		<b>61 204 177</b>	<b>40 964 826</b>
<b>Summa anläggningstillgångar</b>		<b>676 897 871</b>	<b>775 614 202</b>

#### Omsättningstillgångar

##### *Varulager m m*

Råvaror och förnödenheter	15	35 228 455	3 766 262
Färdiga varor och handelsvaror	15	4 347 116	2 358 042
		<b>39 575 571</b>	<b>6 124 304</b>

##### *Kortfristiga fordringar*

Kundfordringar		137 365 495	111 315 318
Fordringar hos koncernföretag		71 366 683	24 701 019
Upparbetad men ej fakturerad intäkt	16	1 725 004	1 614 246
Aktuella skattefordringar		8 474 997	7 778 377
Övriga fordringar		11 572 499	10 434 841
Förutbetalda kostnader och upplupna intäkter	17	10 096 547	4 096 291
		<b>240 601 225</b>	<b>159 940 092</b>

##### *Kassa och bank*

		56 682 075	61 820 888
<b>Summa omsättningstillgångar</b>		<b>336 858 871</b>	<b>227 885 284</b>

**SUMMA TILLGÅNGAR**                      **1 013 756 742**                      **1 003 499 486**

PK Golden Hammer Holdings AB  
Org.nr 559303-4803

8 (31)

## Koncernens Balansräkning

Not                      2024-12-31                      2023-12-31

### EGET KAPITAL OCH SKULDER

#### Eget kapital

Aktiekapital		25 000	25 000
Fria reserver		8 768 056	225 325 338
Insättningar eller uttag under året		17 846 040	1 034 342
Omräkningsdifferens		3 334 152	-1 160 928
Årets resultat		-174 053 006	-216 430 696
<b>Summa eget kapital</b>		<b>-144 079 758</b>	<b>8 793 056</b>

#### Avsättningar

Uppskjuten skatteskuld	19	55 217 100	69 107 024
		<b>55 217 100</b>	<b>69 107 024</b>

#### Långfristiga skulder

Skulder till koncernföretag	20	494 977 500	453 276 000
		<b>494 977 500</b>	<b>453 276 000</b>

#### Kortfristiga skulder

Leverantörsskulder		16 834 995	12 085 490
Skulder till koncernföretag		65 078 724	73 670 847
Fakturerad men ej upparebetad intäkt	16	1 634 172	3 278 649
Aktuella skatteskulder		2 230 836	3 603 569
Övriga skulder		22 477 778	19 458 425
Upplupna kostnader och förutbetalda intäkter	21	499 385 395	360 226 426
		<b>607 641 900</b>	<b>472 323 406</b>

### SUMMA EGET KAPITAL OCH SKULDER

**1 013 756 742                      1 003 499 486**

2025091203361

PK Golden Hammer Holdings AB  
Org.nr 559303-4803

9 (31)

<b>Koncernens</b>	<b>Not</b>	<b>2024-01-01</b>	<b>2023-01-01</b>
<b>Kassaflödesanalys</b>		<b>-2024-12-31</b>	<b>-2023-12-31</b>
<b>Den löpande verksamheten</b>			
Resultat efter finansiella poster		-185 073 071	-226 424 939
Justeringar för poster som inte ingår i kassaflödet m.m	22	216 630 688	149 895 902
Betald skatt		-7 082 545	-8 085 675
<b>Kassaflöde från den löpande verksamheten före förändringar av rörelsekapital</b>		<b>24 475 072</b>	<b>-84 614 712</b>
<b>Kassaflöde från förändringar i rörelsekapital</b>			
Förändring av varulager och pågående arbeten		-33 451 267	3 071 605
Förändring kundfordringar		-24 928 414	-19 319 389
Förändring av kortfristiga fordringar		-73 145 723	-21 742 060
Förändring leverantörsskulder		5 173 694	-15 398 916
Förändring av kortfristiga skulder		82 603 317	164 930 210
<b>Kassaflöde från den löpande verksamheten</b>		<b>-19 273 321</b>	<b>26 926 737</b>
<b>Investeringsverksamheten</b>			
Investeringar i materiella anläggningstillgångar		-3 635 132	-2 596 211
<b>Kassaflöde från investeringsverksamheten</b>		<b>-3 635 132</b>	<b>-2 596 211</b>
<b>Finansieringsverksamheten</b>			
Erhållna aktieägartillskott		17 846 040	1 034 342
<b>Kassaflöde från finansieringsverksamheten</b>		<b>17 846 040</b>	<b>1 034 342</b>
<b>Årets kassaflöde</b>		<b>-5 062 413</b>	<b>25 364 868</b>
<b>Likvida medel vid årets början</b>			
Likvida medel vid årets början		61 820 888	36 485 412
<b>Kursdifferens i likvida medel</b>			
Kursdifferens i likvida medel		-76 400	-29 392
<b>Likvida medel vid årets slut</b>		<b>56 682 075</b>	<b>61 820 888</b>

PK Golden Hammer Holdings AB  
Org.nr 559303-4803

10 (31)

## Moderbolagets Resultaträkning

	Not	2024-01-01 -2024-12-31	2023-01-01 -2023-12-31
<b>Rörelsens kostnader</b>			
Övriga externa kostnader	4	-1 601 934	-1 030 311
Personalkostnader	6	0	0
Övriga rörelsekostnader		0	-16 709
		<b>-1 601 934</b>	<b>-1 047 020</b>
<b>Rörelseresultat</b>	5	<b>-1 601 934</b>	<b>-1 047 020</b>
<b>Resultat från finansiella poster</b>			
Övriga ränteintäkter och liknande resultatposter	7	72 699	19 925 119
Räntekostnader och liknande resultatposter	8	-98 548 982	-47 531 507
		<b>-98 476 284</b>	<b>-27 606 388</b>
<b>Resultat efter finansiella poster</b>	8	<b>-100 078 218</b>	<b>-28 653 408</b>
<b>Resultat före skatt</b>		<b>-100 078 218</b>	<b>-28 653 408</b>
Skatt på årets resultat	9	0	0
<b>Årets resultat</b>		<b>100 078 218</b>	<b>-28 653 408</b>

2025091203362

PK Golden Hammer Holdings AB  
Org.nr 559303-4803

11 (31)

## Moderbolagets Balansräkning

Not 2024-12-31 2023-12-31

### TILLGÅNGAR

#### Anläggningstillgångar

##### *Finansiella anläggningstillgångar*

Andelar i koncernföretag 23, 24 1 166 067 320 1 149 067 320

**1 166 067 320 1 149 067 320**

**Summa anläggningstillgångar 1 166 067 320 1 149 067 320**

#### Omsättningstillgångar

##### *Kortfristiga fordringar*

Förutbetalda kostnader och upplupna intäkter 17 0 125 722

**0 125 722**

##### *Kassa och bank*

1 151 179 184 268

**Summa omsättningstillgångar 1 151 179 309 990**

**SUMMA TILLGÅNGAR 1 167 218 499 1 149 377 310**

PK Golden Hammer Holdings AB  
Org.nr 559303-4803

12 (31)

## Moderbolagets Balansräkning

Not

2024-12-31

2023-12-31

### EGET KAPITAL OCH SKULDER

#### Eget kapital

18, 25

##### *Bundet eget kapital*

Aktiekapital

25 000

25 000

**25 000**

**25 000**

##### *Fritt eget kapital*

Balanserad vinst eller förlust

476 149 062

486 956 430

Årets resultat

-100 078 218

-28 653 408

**376 070 844**

**458 303 022**

**Summa eget kapital**

**376 095 844**

**458 328 022**

#### Långfristiga skulder

20

Skulder till koncernföretag

646 977 500

603 276 000

**Summa långfristiga skulder**

**646 977 500**

**603 276 000**

#### Kortfristiga skulder

Leverantörsskulder

201 457

195 486

Skulder till koncernföretag

980

72 500

Upplupna kostnader och förutbetalda intäkter

21

143 942 718

87 505 302

**Summa kortfristiga skulder**

**144 145 155**

**87 773 288**

**SUMMA EGET KAPITAL OCH SKULDER**

**1 167 218 499**

**1 149 377 310**

PK Golden Hammer Holdings AB  
Org.nr 559303-4803

13 (31)

## Moderbolagets Kassaflödesanalys

	Not	2024-01-01 -2024-12-31	2023-01-01 -2023-12-31
<b>Den löpande verksamheten</b>			
Resultat efter finansiella poster		-100 078 218	-28 653 408
Justeringar för poster som inte ingår i kassaflödet	22	98 548 982	27 546 992
<b>Kassaflöde från den löpande verksamheten före förändring av rörelsekapital</b>		<b>-1 529 236</b>	<b>-1 106 416</b>
<b>Kassaflöde från förändring av rörelsekapitalet</b>			
Förändring av kortfristiga fordringar		125 722	-28 515
Förändring av leverantörsskulder		5 970	259 858
Förändring av kortfristiga skulder		-481 586	0
<b>Kassaflöde från den löpande verksamheten</b>		<b>-1 879 129</b>	<b>-875 072</b>
<b>Investeringsverksamheten</b>			
Förvärv av andelar i dotterbolag		-15 000 000	0
<b>Kassaflöde från investeringsverksamheten</b>		<b>-15 000 000</b>	<b>0</b>
<b>Finansieringsverksamheten</b>			
Erhållna aktieägartillskott		17 846 040	1 059 340
<b>Kassaflöde från finansieringsverksamheten</b>		<b>17 846 040</b>	<b>1 059 340</b>
<b>Årets kassaflöde</b>		<b>966 911</b>	<b>184 268</b>
<b>Likvida medel vid årets början</b>			
Likvida medel vid årets början		184 268	0
<b>Likvida medel vid årets slut</b>		<b>1 151 179</b>	<b>184 268</b>

PK Golden Hammer Holdings AB  
Org.nr 559303-4803

14 (31)

2025091203364

## Noter

### Not 1 Redovisnings- och värderingsprinciper

#### Allmänna upplysningar

Årsredovisningen och koncernredovisningen är upprättad i enlighet med årsredovisningslagen och BFNAR 2012:1 Årsredovisning och koncernredovisning (K3).

Moderbolaget PK Golden Hammer Holdings AB, 559303-4803, med säte i Stockholm upprättar koncernredovisning som är tillgänglig hos bolagsverket. Keyfactor Inc, 93-1326727, med säte i Delaware, USA upprättar koncernredovisning för den globala verksamheten denna registreras hos skattemyndigheten i USA. Redovisningsprinciperna är oförändrade jämfört med föregående år.

#### Utländska valutor

Monetära tillgångs- och skuldposter i utländsk valuta värderas till balansdagens kurs. Transaktioner i utländsk valuta omräknas enligt transaktionsdagens avistakurs

Redovisningsprinciperna är oförändrade jämfört med föregående år.

### Intäktsredovisning

#### Licenser

Vid försäljning av Evig licens intäktsförs hela försäljningsbeloppet vid försäljningstillfället. Vid försäljning av prenumeration och Support & underhåll redovisas intäkterna proportionellt över kontraktets längd.

#### Varor

Vid försäljning av varor redovisas normalt inkomsten som intäkt när de väsentliga förmåner och risker som är förknippade med ägandet av varan har överförts från företaget till köparen i enlighet med försäljningsvillkoren. Försäljningen redovisas efter avdrag för moms och rabatter.

#### Tjänsteuppdrag

För tjänsteuppdrag till fast pris redovisas de inkomster och utgifter som är hänförliga till ett utfört tjänsteuppdrag som intäkt respektive kostnad i förhållande till uppdragets färdigställandegrad på balansdagen (succesiv vinstavräkning). Ett uppdrags färdigställandegrad bestäms genom att nedlagda utgifter på balansdagen jämförs med beräknande totala utgifter. I de fall utfallet av ett uppdrag inte kan beräknas på ett tillförlitligt sätt, redovisas intäkter endast i den utsträckning som motsvaras av de uppkomna uppdragsutgifter som sannolikt kommer att ersättas av beställaren. En befarad förlust på ett uppdrag redovisas omgående som kostnad. För tjänsteuppdrag på löpande räkning redovisas inkomsten som är hänförlig till ett utfört tjänsteuppdrag som intäkt i takt med att arbete utförs och material levereras eller förbrukas.

#### Prenumeration och support & underhåll

Vid försäljning av prenumeration på licenser redovisas inkomsten som intäkt jämnt fördelat över prenumerationsperioden

#### Rapportering för geografiska marknader

Företagets verksamhet äger rum på fyra geografiska marknader, Sverige, Norden (exklusive Sverige), Europa (exklusive Norden) och övriga världen.

**Rapportering för kontraktstyp**

Företagets tjänster kan säljas på olika sätt och varje kund har specifika behov. Erbjudandet till kunden kan dock generellt vara antingen en evig licens plus support och underhåll eller en prenumeration. Fördelen med evig licens är att den kan säljas till ett högre pris då den gäller för all framtid och även intäktsförs direkt. Fördelen med en prenumeration är att den kan förnyas och därmed generera intäkter över längre tid. De övriga kontraktstyperna är vanligtvis tjänster/varor som säljs i kombination med en av ovan nämnda kontraktstyper.

**Koncernredovisning****Konsolideringsmetod**

Koncernredovisningen har upprättats enligt förvärvsmetoden. Detta innebär att förvärvade verksamheters identifierbara tillgångar och skulder redovisas till marknadsvärde enligt upprättad förvärvsanalys. Överstiger verksamhetens anskaffningsvärde det beräknade marknadsvärdet av de förväntade nettotillgångarna enligt förvärvsanalysen redovisas skillnaden som goodwill.

**Transaktioner mellan koncernföretag**

Koncerninterna fordringar och skulder samt transaktioner mellan koncernföretag liksom orealiserade vinster elimineras i sin helhet. Orealiserade förluster elimineras också såvida inte transaktionen motsvarar ett nedskrivningsbehov. Förändring av internvinst under räkenskapsåret har elimineras i koncernresultaträkningen.

**Anläggningstillgångar****Immateriella anläggningstillgångar**

Koncernen redovisar förvärvade patent, utvecklad teknologi, varumärken, licenser samt kundregister i balansräkningen. Tillgångarna skrivs av över den estimerade nyttjandeperioden. Följande nyttjandeperioder tillämpas.

Patent & Utvecklad teknologi	10 år
Varumärken & licenser	10 år
Kundregister	5 år

Den förväntade nyttjandeperioden för Patent & Utvecklad teknologi baseras på den estimerade mängden förändrad samt ny kod i koncernens produkter på årlig basis. För Varumärken & Licenser baseras den förväntade nyttjandeperioden på hur lång tid det skulle ta ett företag att bygga upp de varumärken och licenser som företaget etablerat på marknaden med hänsyn tagen till den open source lösning som koncernen etablerat på marknaden. Den förväntade nyttjandeperioden för kundregister om 5 år baseras på den tid det skulle ta för ett företag med en likvärdig produkt att återskapa ett liknande kundregister.

**Goodwill**

Goodwill utgör skillnaden mellan anskaffningsvärdet för ett rörelseförvärv och det verkliga värdet på förvärvade tillgångar och skulder. Vid förvärvstidpunkten redovisas goodwill till anskaffningsvärde och efter det första redovisningstillfället värderas den till anskaffningsvärde efter avdrag föra avskrivningar och eventuella nedskrivningar. Goodwill skrivs av linjärt över den förväntade nyttjandeperioden, vilken uppskattas till 10 år.

Den förväntade nyttjandeperioden för Goodwill på 10 år motiveras av att köpeskillningens storlek inte var baserad på en förväntan om fortsatt årlig lönsamhet efter förvärvet utan att koncernen skulle vara lönsam

på längre sikt. Strategin för koncernen förändrades vid förvärvstillfället från att sälja eviga licenser med support och underhållsavtal till att sälja prenumerationer. Kostnaderna för att säkerställa dessa långsiktiga kundåtagande tas omedelbart medans intäkterna ligger i framtida år. Balansen i det redovisade resultatet är följaktligen kostnads viktat gentemot tidiga år medans förväntningarna på lönsamhet ligger i framtida år vilket motiverar den längre nyttjandeperioden.

#### ***Materiella anläggningstillgångar***

Materiella anläggningstillgångar redovisas till anskaffningsvärde minskat med ackumulerade avskrivningar enligt plan och eventuella nedskrivningar.

Avskrivning sker linjärt över den förväntade nyttjandeperioden med hänsyn till väsentligt restvärde. Avskrivningstiden för materiella anläggningstillgångar uppgår till mellan 3 och 5 år beroende på tillgångens förväntade livslängd.

#### ***Nedskrivningsprövning av finansiella anläggningstillgångar***

Vid varje balansdag bedöms om det finns indikationer på nedskrivningsbehov av någon av de finansiella anläggningstillgångarna. Nedskrivning sker om värdenedgången bedöms vara bestående och prövas individuellt.

#### ***Nedskrivningar av icke-finansiella tillgångar***

När det finns en indikation på att en tillgångs värde minskat, görs en prövning av nedskrivningsbehov. Har tillgången ett återvinningsvärde som är lägre än det redovisade värdet, skrivs den ner till återvinningsvärdet. Vid bedömning av nedskrivningsbehov grupperas tillgångarna på de lägsta nivåer där det finns separata identifierbara kassaflöden (kassagenererande enheter). För tillgångar, andra än goodwill, som tidigare skrivits ner görs per varje balansdag en prövning av om återföring bör göras.

#### **Leasingavtal**

Leasingavtal som innebär att de ekonomiska riskerna och fördelarna med att äga en tillgång i allt väsentligt överförs från leasegivaren till ett företag i PrimeKey Solutions koncern klassificeras i koncernredovisningen som finansiella leasingavtal. Finansiella leasingavtal medför att rättigheter och skyldigheter redovisas som tillgång respektive skuld i balansräkningen. Tillgången och skulden värderas till det lägsta av tillgångens verkliga värde och nuvärdet av minimileaseavgifterna. Utgifter som direkt kan hänföras till leasingavtalet läggs till tillgångens värde. Leasingavgifterna fördelas på ränta och amortering enligt effektivräntemetoden. Variabla avgifter redovisas som kostnad i den period de uppkommer. Den leasade tillgången skrivs av linjärt över leasingperioden. Leasingavtal där de ekonomiska fördelar och risker som är hänförliga till leasingobjektet i allt väsentligt kvarstår hos leasegivaren, klassificeras som operationell leasing. Betalningar, inklusive en första förhöjd hyra, enligt dessa avtal redovisas som kostnad linjärt över leasingperioden.

#### **Finansiella instrument**

Finansiella instrument värderas utifrån anskaffningsvärdet. Instrumentet redovisas i balansräkningen när bolaget blir part i instrumentets avtalsmässiga villkor. Finansiella tillgångar tas bort från balansräkningen när rätten att erhålla kassaflöden från instrumentet har löpt ut eller överförts och bolaget har överfört i stort sett alla risker och förmåner som är förknippade med äganderätten. Finansiella skulder tas bort från balansräkningen när förpliktelserna har reglerats eller på annat sätt upphört.

#### ***Kundfordringar/kortfristiga fordringar***

Kundfordringar och kortfristiga fordringar redovisas som omsättningstillgångar till det belopp som förväntas bli inbetalt efter avdrag för individuellt bedömda osäkra fordringar.

#### ***Låneskulder och leverantörsskulder***

Låneskulder och leverantörsskulder redovisas initialt till anskaffningsvärde efter avdrag för

PK Golden Hammer Holdings AB  
Org.nr 559303-4803

17 (31)

transaktionskostnader. Skiljer sig det redovisade beloppet från det belopp som ska återbetalas vid förfallotidpunkten periodiseras mellanskillnaden som räntekostnad över lånets löptid med hjälp av instrumentets effektivränta. Härigenom överensstämmer vid förfallotidpunkten det redovisade beloppet och det belopp som ska återbetalas.

**Kvittning av finansiell fordran och finansiell skuld** En finansiell tillgång och en finansiell skuld kvittas och redovisas med ett nettobelopp i balansräkningen endast då legal kvittningsrätt föreligger samt då en reglering med ett nettobelopp avses ske eller då en samtida avyttring av tillgången och reglering av skulden avses ske.

### **Varulager**

Varulagret har värderats till det lägsta av dess anskaffningsvärde och dess nettoförsäljningsvärde på balansdagen. Med nettoförsäljningsvärde avses varornas beräknade försäljningspris minskat med försäljningskostnader. Den valda värderingsmetoden innebär att inkurans i varulagret har beaktats

### **Ersättningar till anställda**

Ersättningar till anställda avser alla former av ersättningar som företaget lämnar till de anställda. Kortfristiga ersättningar utgörs av bland annat löner, betald semester, betald frånvaro, bonus och ersättning efter avslutad anställning (pension). Kortfristiga ersättningar redovisas som kostnad och en skuld då det finns en legal eller informell förpliktelse att betala ut en ersättning till följd av en tidigare händelse och en tillförlitlig uppskattning av beloppet kan göras.

### **Offentliga bidrag**

Offentliga bidrag redovisas som intäkt då den framtida prestationen som krävs för att erhålla bidraget utförts. I de fall bidraget erhålls innan prestationen utförts, redovisas bidraget som skuld i balansräkningen. Offentliga bidrag värderas till det verkliga värdet av vad som erhållits eller kommer att erhållas.

### **Koncernbidrag**

Erhållna och lämnade koncernbidrag redovisas som bokslutsdispositioner.

### **Kassaflödesanalys**

Kassaflödesanalysen upprättas enligt indirekt metod. Det redovisade kassaflödet omfattar endast transaktioner som medfört in- eller utbetalningar.

Som likvida medel klassificerar företaget, förutom kassamedel, disponibla tillgodohavanden hos banker och andra kreditinstitut samt kortfristiga likvida placeringar som är noterade på en marknadsplats och har en kortare löptid än tre månader från anskaffningstidpunkten. Förändringar i spärrade medel redovisas i investeringsverksamheten.

### **Uppskattningar och bedömningar**

Upprättandet av bokslut och tillämpning av redovisningsprinciper, baseras ofta på ledningens bedömningar, uppskattningar och antaganden som anses vara rimliga vid den tidpunkt då bedömningen görs. Uppskattningar och bedömningar är baserade på historiska erfarenheter och ett antal andra faktorer, som under rådande omständigheter anses vara rimliga. Resultatet av dessa används för att bedöma de redovisade värdena på tillgångar och skulder, som inte annars framgår tydligt från andra källor. Det verkliga utfallet kan avvika från dessa uppskattningar och bedömningar. Uppskattningar och antaganden ses över regelbundet.

### **Andelar i dotterbolag**

Värderingen av aktier och andelar i dotterbolag baseras på substansvärde alternativt framtida kassaflöden

PK Golden Hammer Holdings AB  
Org.nr 559303-4803

18 (31)

baserat på uppskattningar från företagsledningen.

### **Inkomstskatter**

Total skatt utgörs av aktuell skatt och uppskjuten skatt. Skatter redovisas i resultaträkningen, utom då underliggande transaktion redovisas direkt mot eget kapital varvid tillhörande skatteeffekter redovisas i eget kapital.

#### ***Aktuell skatt***

Aktuell skatt avser inkomstskatt för innevarande räkenskapsår samt den del av tidigare räkenskapsårs inkomstskatt som ännu inte redovisats. Aktuell skatt beräknas utifrån den skattesats som gäller per balansdagen.

#### ***Uppskjuten skatt***

Uppskjuten skatt beräknas utifrån balansräkningsansatsen för alla temporära skillnader mellan det redovisade värdet på tillgångar och skulder i de finansiella rapporterna och deras skattemässiga värden. Förändring av uppskjuten skatt redovisas i resultaträkningen. Värdering av uppskjuten skatt beräknas baserat på hur de temporära skillnaderna förväntas bli realiserade eller reglerade och med tillämpning av de skattesatser och skatteregler som är beslutade eller i praktiken beslutade per balansdagen. Ingen nuvärdesberäkning sker vid värdering av uppskjutna skatter.

### **Nyckeltalsdefinitioner**

#### **Nettoomsättning**

Rörelsens huvudintäkter, fakturerade kostnader, sidointäkter samt intäktskorrigeringar.

#### **Resultat efter finansiella poster**

Resultat efter finansiella intäkter och kostnader men före bokslutsdispositioner och skatter.

#### **Balansomslutning**

Företagets samlade tillgångar.

#### **Soliditet (%)**

Justerat eget kapital (eget kapital och obeskattade reserver med avdrag för uppskjuten skatt) i procent av balansomslutning.

#### **Avkastning på totalt kap. (%)**

Rörelseresultat plus finansiella intäkter i procent av balansomslutningen.

#### **Avkastning på eget kap. (%)**

Resultat efter finansiella poster i procent av justerat eget kapital (eget kapital och obeskattade reserver med avdrag för uppskjuten skatt).

#### **EBITDA (Earnings Before Interest Tax Depreciation Amortization)**

Resultatet före ränteintäkter och räntekostnader, skatter, avskrivningar på materiella tillgångar och avskrivningar på immateriella tillgångar (goodwill)

PK Golden Hammer Holdings AB  
Org.nr 559303-4803

19 (31)

## Not 2 Nettoomsättningens fördelning Koncernen

	2024-01-01 -2024-12-31	2023-01-01 -2023-12-31
<b>Nettoomsättningens fördelning per geografisk marknad</b>		
Sverige	22 398 905	16 231 262
Övriga Norden	17 222 798	9 883 854
Övriga Europa	186 642 387	134 735 403
Övriga Världen	238 510 827	185 196 800
	<b>464 774 917</b>	<b>346 047 319</b>
<b>Nettoomsättningens fördelning per kontraktstyp</b>		
Prenumeration och Support & underhåll	354 836 264	240 728 461
Evig Licens	0	969 012
Hårdvara	24 448 707	25 548 847
Koncernintern försäljning	80 950 640	36 415 696
Övrig försäljning	4 539 306	42 385 303
	<b>464 774 917</b>	<b>346 047 319</b>

## Not 3 Operationella leasingavtal Koncernen

Årets leasingkostnader avseende leasingavtal, uppgår till 8 590 872 kronor.

Framtida leasingavgifter, för icke uppsägningsbara leasingavtal, förfaller till betalning enligt följande:

	2024-01-01 -2024-12-31	2023-01-01 -2023-12-31
Inom ett år	8 890 983	7 533 551
Senare än ett år men inom fem år	10 942 978	16 730 143
Senare än fem år		0
	<b>19 833 961</b>	<b>24 263 694</b>

I bolagets redovisning utgörs den operationella leasingen i allt väsentligt av hyrda lokaler.

Avtalet för dottebolaget Primekey Solutions AB avseende lokaler innehåller indexklausul enligt SCB:s konsumentprisindex (Bas 1980). Hyresavtalet förlängs automatiskt i 3 år om inte avtalet sägs upp 9 månader före den avtalade hyrestidens utgång.

Avtalet för dotterbolaget C2 Company har ingen indexklausul däremot uppräknas hyresavgiften med 3% per år. C2 Company har en option att förlänga avtalet i ytterligare 5 år, nyttjandet av optionen skall ske senast 9 månader före avtalets utgång i juli 2028.

Avtalet för dottebolaget Primekey Labs har ingen indexklausul och förlängs inte automatiskt.

Avtalen för dotterbolagen Primekey SAS och Crypto Workshop förlängs automatiskt och har ingen indexklausul. Ömsesidig uppsägning om 3 månader gäller.

Bolaget har ej tillåtelse att upplåta lokaler i andra hand utan hyresvärdens föregående godkännande.

PK Golden Hammer Holdings AB  
Org.nr 559303-4803

20 (31)

#### Not 4 Arvode till revisorer

##### Koncernen

Med revisionsuppdrag avses granskning av årsredovisningen och bokföringen samt styrelsens och verkställande direktörens förvaltning, övriga arbetsuppgifter som det ankommer på bolagets revisor att utföra samt rådgivning eller annat biträde som föranleds av iakttagelser vid sådan granskning eller genomförandet av sådana övriga arbetsuppgifter.

	2024-01-01 -2024-12-31	2023-01-01 -2023-12-31
<b>BDO Sweden AB</b>		
Revisionsuppdrag	1 441 553	1 548 416
Revisionsverksamhet utöver revisionsuppdraget	127 500	110 500
	<b>1 569 053</b>	<b>1 658 916</b>

##### Moderbolaget

	2024-01-01 -2024-12-31	2023-01-01 -2023-12-31
<b>BDO Sweden AB</b>		
Revisionsuppdrag	734 151	598 380
Revisionsverksamhet utöver revisionsuppdraget	62 500	0
	<b>796 651</b>	<b>598 380</b>

#### Not 5 Transaktioner med närstående

##### Koncernen

	2024-01-01 -2024-12-31	2023-01-01 -2023-12-31
Andel av årets totala inköp som skett från andra företag i koncernen	47,81 %	52,05 %
Andel av årets totala försäljningar som skett till andra företag i koncernen	17,42 %	10,52 %

##### Moderbolaget

Utöver de transaktioner som redovisas för koncernen där motparten är koncernföretag i överordnad koncern har koncernen och moderbolaget även lån gentemot koncernbolag i överordnad koncern uppgående till belopp om 45 MUSD (45MUSD) till en ränta på 10,73% (9,94%). Se not 8 för räntekostnadernas belopp.

#### Not 6 Anställda och personalkostnader

##### Koncernen

	2024-01-01 -2024-12-31	2023-01-01 -2023-12-31
<b>Medelantalet anställda</b>		
<b>Kvinnor</b>	35,58	35,00
Fördelat på länder		
Sverige	17	17

PK Golden Hammer Holdings AB  
Org.nr 559303-4803

21 (31)

Tyskland		10	9
USA		7	6
Australien		1	1
Frankrike		0	0
<b>Män</b>		<b>95,67</b>	<b>93,00</b>
	Fördelat på länder		
Sverige		37	38
Tyskland		26	24
USA		19	21
Australien		6	4
Frankrike		5	2
		<b>131,25</b>	<b>128,00</b>
<b>Löner och andra ersättningar *</b>			
Styrelse och verkställande direktör		7 459 205	9 792 987
Övriga anställda		157 895 761	140 989 411
		<b>165 354 966</b>	<b>150 782 398</b>
<b>Sociala kostnader *</b>			
Pensionskostnader för styrelse och verkställande direktör		457 034	394 516
Pensionskostnader för övriga anställda		10 338 769	7 212 079
Övriga sociala avgifter enligt lag och avtal		24 912 554	23 598 871
		<b>35 708 357</b>	<b>31 205 466</b>
<b>Totala löner, ersättningar, sociala kostnader och pensionskostnader *</b>		<b>201 063 323</b>	<b>181 987 864</b>

\* Personalkostnader i noten är högre än Personalkostnader i resultaräkningen för koncernen då löneutbetalningar i USA för dotterbolaget C2 Company har skett från Keyfactor Inc. Dessa lönekostnader har vidarefakturerats till C2 Company och är således en del av övriga externa kostnader.

#### Könsfördelning bland ledande befattningshavare

Andel kvinnor i styrelsen	0 %	0 %
Andel män i styrelsen	100 %	100 %
Andel kvinnor bland övriga ledande befattningshavare	0 %	0 %
Andel män bland övriga ledande befattningshavare	100 %	100 %

#### Moderbolaget

Bolaget har inte haft några anställda och några löner har ej utbetalats.

Moderbolaget eller koncernen har inte under innevarande eller föregående år några utestående pensionsförpliktelser för nuvarande eller tidigare anställda.

PK Golden Hammer Holdings AB  
Org.nr 559303-4803

22 (31)

2025091203368

## Not 7 Övriga ränteintäkter och liknande resultatposter

### Koncernen

	2024-01-01 -2024-12-31	2023-01-01 -2023-12-31
Ränteintäkter från koncernföretag	1 007 965	918 043
Övriga ränteintäkter	1 621 256	347 877
Valutakursdifferenser	2 733 593	19 412 334
	<b>5 362 814</b>	<b>20 678 254</b>

### Moderbolaget

	2024-01-01 -2024-12-31	2023-01-01 -2023-12-31
Valutakursdifferenser	72 699	19 925 119
	<b>72 699</b>	<b>19 925 119</b>

## Not 8 Räntekostnader och liknande resultatposter

### Koncernen

	2024-01-01 -2024-12-31	2023-01-01 -2023-12-31
Räntekostnader till koncernföretag	-47 039 131	-47 472 111
Övriga räntekostnader	-9 722	-96 147
Valutakursdifferenser	-53 852 476	-427 570
	<b>-100 901 329</b>	<b>-47 995 828</b>

### Moderbolaget

	2024-01-01 -2024-12-31	2023-01-01 -2023-12-31
Räntekostnader till koncernföretag	-47 041 148	-47 472 111
Valutakursdifferenser	-51 507 834	-59 396
	<b>-98 548 982</b>	<b>-47 531 507</b>

PK Golden Hammer Holdings AB  
Org.nr 559303-4803

23 (31)

**Not 9 Aktuell och uppskjuten skatt  
Koncernen**

	2024-01-01 -2024-12-31		2023-01-01 -2023-12-31		
<b>Skatt på årets resultat</b>					
Aktuell skatt		24 909 989		25 042 946	
Uppskjuten skatt		-13 889 924		-15 048 703	
<b>Totalt redovisad skatt</b>		<b>11 020 065</b>		<b>9 994 243</b>	
<b>Avstämning av effektiv skatt</b>					
		2024-01-01 -2024-12-31		2023-01-01 -2023-12-31	
	%	Belopp	%	Belopp	
Redovisat resultat före skatt		-185 073 071		-226 424 939	
Skatt enligt gällande skattesats för moderbolaget	20,60	38 125 053	20,60	46 643 538	
Ej avdragsgilla kostnader		-53 582 513		-20 663 422	
Skatteeffekt av ej skattepliktiga intäkter		3 515		432 343	
Effekt av utländska skattesatser		-1 232 492		-1 351 798	
Underskottsavdrag som ej tas up avseende ink. år 2022		0		-499 080	
Underskottsavdrag som ej tas up avseende ink. år 2023		0		-14 494 263	
Övriga skattemässiga justeringar		0		-73 074	
Under året utnyttjande av tidigare års underskottsavdrag		27 706 502		0	
<b>Redovisad effektiv skatt</b>	<b>5,95</b>	<b>11 020 065</b>	<b>4,41</b>	<b>9 994 244</b>	

**Moderbolaget**

	2024-01-01 -2024-12-31		2023-01-01 -2023-12-31	
<b>Skatt på årets resultat</b>				
Aktuell skatt		0		0
<b>Totalt redovisad skatt</b>		<b>0</b>		<b>0</b>

Underskottsavdrag för moderbolaget uppgår 2024 till 144 MSEK (86 MSEK)

**Avstämning av effektiv skatt**

	2024-01-01 -2024-12-31		2023-01-01 -2023-12-31	
	Procent	Belopp	Procent	Belopp
Redovisat resultat före skatt		-100 078 218		-28 653 408
Skatt enligt gällande skattesats	20,60	20 616 113	20,60	5 902 602
Ej avdragsgilla kostnader		-8 673 351		-8 621 306
Underskottsavdrag vars skattevärde ej redovisas som tillgång		-11 942 762		0
Under året utnyttjande av tidigare års underskottsavdrag		0		2 718 704
<b>Redovisad effektiv skatt</b>	<b>0,00</b>	<b>0</b>	<b>0,00</b>	<b>0</b>

PK Golden Hammer Holdings AB  
Org.nr 559303-4803

24 (31)

2025091203369

**Not 10 Patent & Utvecklad teknologi  
Koncernen**

	2024-12-31	2023-12-31
Ingående anskaffningsvärden	303 413 010	303 413 010
<b>Utgående ackumulerade anskaffningsvärden</b>	<b>303 413 010</b>	<b>303 413 010</b>
Ingående avskrivningar	-75 853 253	-45 511 952
Årets avskrivningar	-30 341 301	-30 341 301
<b>Utgående ackumulerade avskrivningar</b>	<b>-106 194 554</b>	<b>-75 853 253</b>
<b>Utgående redovisat värde</b>	<b>197 218 456</b>	<b>227 559 757</b>

**Not 11 Varumärken & Licenser  
Koncernen**

	2024-12-31	2023-12-31
Ingående anskaffningsvärden	30 394 894	30 394 894
<b>Utgående ackumulerade anskaffningsvärden</b>	<b>30 394 894</b>	<b>30 394 894</b>
Ingående avskrivningar	-7 598 723	-4 559 234
Årets avskrivningar	-3 039 490	-3 039 489
<b>Utgående ackumulerade avskrivningar</b>	<b>-10 638 213</b>	<b>-7 598 723</b>
<b>Utgående redovisat värde</b>	<b>19 756 681</b>	<b>22 796 171</b>

**Not 12 Kundregister  
Koncernen**

	2024-12-31	2023-12-31
Ingående anskaffningsvärden	170 230 121	170 230 121
<b>Utgående ackumulerade anskaffningsvärden</b>	<b>170 230 121</b>	<b>170 230 121</b>
Ingående avskrivningar	-85 115 060	-51 069 036
Årets avskrivningar	-34 046 025	-34 046 024
<b>Utgående ackumulerade avskrivningar</b>	<b>-119 161 085</b>	<b>-85 115 060</b>
<b>Utgående redovisat värde</b>	<b>51 069 036</b>	<b>85 115 061</b>

PK Golden Hammer Holdings AB  
Org.nr 559303-4803

25 (31)

### Not 13 Goodwill

#### Koncernen

	2024-12-31	2023-12-31
Ingående anskaffningsvärden	525 147 530	525 147 530
<b>Utgående ackumulerade anskaffningsvärden</b>	<b>525 147 530</b>	<b>525 147 530</b>
Ingående avskrivningar	-131 286 882	-78 772 129
Årets avskrivningar	-52 514 753	-52 514 753
<b>Utgående ackumulerade avskrivningar</b>	<b>-183 801 635</b>	<b>-131 286 882</b>
<b>Utgående redovisat värde</b>	<b>341 345 895</b>	<b>393 860 648</b>

### Not 14 Inventarier, verktyg och installationer

#### Koncernen

	2024-12-31	2023-12-31
Ingående anskaffningsvärden	10 784 428	8 224 415
Årets anskaffningar	3 635 132	2 596 211
Omräkningsdifferenser	162 460	-36 198
<b>Utgående ackumulerade anskaffningsvärden</b>	<b>14 582 020</b>	<b>10 784 428</b>
Ingående avskrivningar	-5 466 688	-3 113 036
Årets avskrivningar	-2 738 454	-2 322 217
Omräkningsdifferenser	-73 252	-31 435
<b>Utgående ackumulerade avskrivningar</b>	<b>-8 278 394</b>	<b>-5 466 688</b>
<b>Utgående redovisat värde</b>	<b>6 303 626</b>	<b>5 317 740</b>

### Not 15 Råvaror och förnödenheter

#### Koncernen

	2024-12-31	2023-12-31
Råvaror och förnödenheter	35 228 455	3 766 262
Färdiga varor och handelsvaror	4 347 116	2 358 042
<b>39 575 571</b>	<b>6 124 304</b>	

PK Golden Hammer Holdings AB  
Org.nr 559303-4803

26 (31)

2025091203370

**Not 16 Uppdrag till fast pris  
Koncernen**

	2024-12-31	2023-12-31
<b>Upparbetad men ej fakturerad intäkt</b>		
Upparbetade intäkter på ej avslutade projekt	1 806 995	2 061 884
Fakturerade belopp på ej avslutade projekt	-81 991	-447 638
	<b>1 725 004</b>	<b>1 614 246</b>
<b>Fakturerad men ej upparbetad intäkt</b>		
Fakturerade belopp på ej avslutade projekt	2 790 824	7 980 495
Upparbetade intäkter på ej avslutade projekt	-1 156 651	-4 701 846
	<b>1 634 173</b>	<b>3 278 649</b>

**Not 17 Förutbetalda kostnader och upplupna intäkter  
Koncernen**

	2024-12-31	2023-12-31
Förutbetalda hyreskostnader	1 041 561	1 267 748
Övriga förutbetalda kostnader och upplupna ränteintäkter	9 054 986	2 828 543
	<b>10 096 547</b>	<b>4 096 291</b>

**Moderbolaget**

	2024-12-31	2023-12-31
Övriga förutbetalda kostnader	0	125 722
	<b>0</b>	<b>125 722</b>

PK Golden Hammer Holdings AB  
Org.nr 559303-4803

27 (31)

### Not 18 Antal aktier och kvotvärde Koncernen

Namn	Org nr	Säte	Kapitalandel	
				%
PrimeKey Solutions AB	556628-3064	Stockholm, SWE		100
Primekey Labs GmbH	17621	Aachen, GER		100
Crypto Workshop Pty Ltd	159983187	Ascot Vale, AUS		100
PrimeKey Inc.	61-1809747	Delaware, USA		100
C2 Company Inc	94-3410590	San Mateo, USA		100
PrimeKey SAS	900 456 054	Paris, FRA		100

Primekey Solutions AB äger till fullo dotterbolagen: Primekey Labs GmbH; Crypto Workshop LLC; Primekey Inc; Primekey SAS.

Crypto Workshop Pty Ltd äger Crypto Workshop LLC i sin helhet.

PrimeKey Inc. äger 100% av aktierna i C2 Company Inc.

### Moderbolaget

Aktiekapitalet består per balansdagen av 25 000 st (25 000 st) aktier med kvotvärdet 1 kr (1kr)

Namn	Antal aktier	Kvotvärde
Aktier	25 000	25 000
	<b>25 000</b>	

### Not 19 Uppskjuten skatteskuld Koncernen

2024-12-31

	Uppskjuten skatteskuld
Ingående Anskaffningsvärde	69 107 024
Ianspråkstagna skulder	-13 889 924
	<b>55 217 100</b>

2023-12-31

	Uppskjuten skatteskuld
Ingående Anskaffningsvärde	84 155 726
Ianspråkstagna skulder	-15 048 702
	<b>69 107 024</b>

PK Golden Hammer Holdings AB  
Org.nr 559303-4803

28 (31)

2025091203371

**Not 20 Långfristiga skulder  
Koncernen**

	<b>2024-12-31</b>	<b>2023-12-31</b>
<b>Förfaller senare än fem år efter balansdagen</b>		
Skulder till koncernföretag	494 977 500	453 276 000
	<b>494 977 500</b>	<b>453 276 000</b>

**Moderbolaget**

	<b>2024-12-31</b>	<b>2023-12-31</b>
<b>Förfaller senare än fem år efter balansdagen</b>		
Skulder till koncernföretag	646 977 500	603 276 000
	<b>646 977 500</b>	<b>603 276 000</b>

**Not 21 Upplupna kostnader och förutbetalda intäkter  
Koncernen**

	<b>2024-12-31</b>	<b>2023-12-31</b>
Upplupna löner	16 548 707	12 070 791
Upplupna semesterlöner	8 542 557	7 063 477
Upplupna sociala avgifter	5 181 727	4 227 581
Upplupna räntekostnader	143 542 718	86 906 922
Förutbetalda intäkter	318 153 017	240 871 076
Övriga förutbetalda kostnader och upplupna intäkter	7 416 669	9 086 580
	<b>499 385 395</b>	<b>360 226 427</b>

**Moderbolaget**

	<b>2024-12-31</b>	<b>2023-12-31</b>
Upplupen ränta koncernbolag	143 542 718	86 906 922
Övriga förutbetalda kostnader och upplupna intäkter	400 000	598 380
	<b>143 942 718</b>	<b>87 505 302</b>

PK Golden Hammer Holdings AB  
Org.nr 559303-4803

29 (31)

**Not 22 Justering för poster som inte ingår i kassaflödet  
Koncernen**

	2024-12-31	2023-12-31
Avskrivningar	122 680 022	122 263 785
Upplupen intäktsränta	-2 129 729	-570 179
Orealiserade valutakursvinster	-2 733 593	-19 412 334
Upplupen kostnadsränta	47 039 132	47 472 111
Orealiserade valutakursförluster	51 774 856	142 519
	<b>216 630 688</b>	<b>149 895 902</b>

Erlagd ränta under räkenskapsåret 2024 uppgår till 9 722 kr (96 147 kr)  
Erhållen ränta uppgår till 499 492 kr (347 877 kr).

**Moderbolaget**

	2024-12-31	2023-12-31
Upplupen kostnadsränta	47 041 148	47 472 111
Orealiserade valutakursförluster	51 507 834	0
Orealiserade valutakursvinster	0	-19 925 119
	<b>98 548 982</b>	<b>27 546 992</b>

Erlagd ränta under räkenskapsåret 2024 uppgår till 0 kr (0 kr)  
Erhållen ränta uppgår till 0 kr (0 kr).

**Not 23 Andelar i koncernföretag  
Moderbolaget**

	2024-12-31	2023-12-31
Ingående anskaffningsvärden	1 149 067 320	1 049 067 320
Ovillkorat aktieägartillskott	17 000 000	100 000 000
<b>Utgående ackumulerade anskaffningsvärden</b>	<b>1 166 067 320</b>	<b>1 149 067 320</b>
<b>Utgående redovisat värde</b>	<b>1 166 067 320</b>	<b>1 149 067 320</b>

**Not 24 Specifikation andelar i koncernföretag  
Moderbolaget**

Namn	Bokfört värde	Rösträttsandel	Antal andelar		
PrimeKey Solutions AB	1 166 067 320	100	100		
	<b>Org.nr</b>	<b>Säte</b>	<b>Eget kapital</b>	<b>Resultat</b>	
PrimeKey Solutions AB	556628-3064	Stockholm	107 529 408	46 594 434	

PK Golden Hammer Holdings AB  
Org.nr 559303-4803

30 (31)

2025091203372

**Not 25 Disposition av vinst eller förlust  
Moderbolaget**

2024-12-31

**Förslag till vinstdisposition**

Styrelsen föreslår att till förfogande stående vinstmedel:

balanserad vinst	476 149 062
årets förlust	-100 078 218
	<b>376 070 844</b>

disponeras så att i ny räkning överföres	376 070 844
	<b>376 070 844</b>

**Not 26 Väsentliga händelser efter räkenskapsårets slut  
Koncernen**

Med USA:s nya handelspolitik som presenterades den 2 april, innebär det utmaningar och viss osäkerhet. Om USA ökar tullarna på produkter från EU-företag, skulle dem bli dyrare och försäljning kan minska som ett resultat av dessa. Statistiken för de senaste fyra åren efter kvantitet visar att exporten av vår tysktillverkade hårdvara till USA har ökat. I nuläget tror vi att dessa tariffer (som har lagts på is i 90 dagar) kommer att gälla, men vi hoppas kunna hitta ett undantag. Vi samordnar inom gruppen för att finjustera vår försäljningsprognos och överväga eventuella ändringar som vi kanske kan tillämpa på våra prissättnings-/rabattmodeller.

**Not 27 Ställda säkerheter  
Koncernen**

2024-12-31

2023-12-31

Företagsinteckningar	10 000 000	10 000 000
Spärrade bankmedel	1 398 586	1 375 465
Aktier i dotterbolag	716 919 477	773 266 610
	<b>728 318 063</b>	<b>784 642 075</b>

**Moderbolaget**

2024-12-31

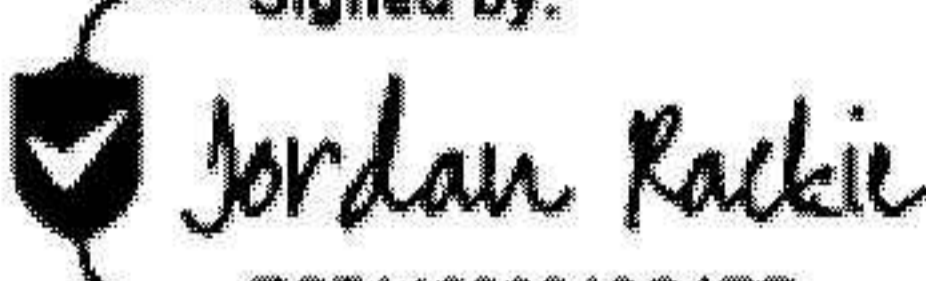
2023-12-31

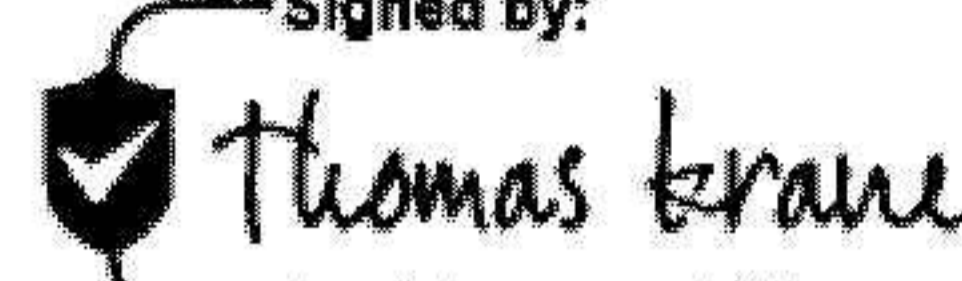
Aktier i dotterbolag	1 166 067 320	1 149 067 320
	<b>1 166 067 320</b>	<b>1 149 067 320</b>

PK Golden Hammer Holdings AB  
Org.nr 559303-4803

31 (31)


Stockholm det datum som framgår av elektronisk signatur

Signed by:  
  
FC711080943C4FE...  
Jordan Anthony Rackie  
Styrelseordförande

Signed by:  
  
16B14D92E036469...  
Thomas Krane  
Styrelseledamot

Vår revisionsberättelse har lämnats den dag som framgår av min elektroniska underskrift

BDO Sweden AB

DocuSigned by:  
  
FACA57B2D81541F...  
Niclas Nordström  
Auktoriserad revisor

2025091203389

### Certificate Of Completion

Envelope Id: 65044693-131D-4C26-B9DD-8FD1D047DD42

Status: Completed

Subject: Complete with Docusign: PK Golden Hammer Holdings AB 2024 - ENG.pdf, PK Golden Hammer Holdings ...

Source Envelope:

Document Pages: 64

Signatures: 3

Envelope Originator:

Certificate Pages: 6

Initials: 0

Vincent Paul Fernandes

AutoNav: Enabled

Wergelandsveien 7

Envelopeld Stamping: Enabled

Oslo, Oslo 0167

Time Zone: (UTC-08:00) Pacific Time (US & Canada)

vincentpaul.fernandes@intertrustgroup.com

IP Address: 147.161.132.110

### Record Tracking

Status: Original

Holder: Vincent Paul Fernandes

Location: DocuSign

6/24/2025 7:21:46 AM

vincentpaul.fernandes@intertrustgroup.com

### Signer Events

Jordan Rackie

jordan.rackie@keyfactor.com

ceo

Security Level: Email, Account Authentication (None), Digital Certificate

#### Signature Provider Details:

Signature Type: DocuSign Protect & Sign (Client ID: dde5e85d-4085-40b6-8785-da3ccd16d81e)

Signature Issuer: DocuSign Cloud Signing CA - SI1

### Signature

Signed by:   
FC711080943C4FE...

Signature Adoption: Pre-selected Style

Using IP Address: 69.180.51.236

Signature Provider Location: https://ps-ws.dsf.docusi

gn.net/ds-server/s/noauth/psm/

tsp/sign/psm-docusign/2PSIGAES/SERVID02

### Timestamp

Sent: 6/24/2025 7:25:38 AM

Resent: 6/26/2025 8:13:47 AM

Viewed: 6/26/2025 10:20:53 AM

Signed: 6/26/2025 10:21:08 AM

### Authentication Details

Identity Verification Details:

Workflow ID: 6b2d3c20-6e49-4c91-b1d1-5bd580d827b6

Workflow Name: DocuSign ID Verification for EU Advanced

Workflow Description: The recipient will need to identify themselves with a valid government ID.

Identification Method: Government Issued Id Document

Type of Document: Driver's License

Identification Level: ID Only

Transaction Unique ID: 61b9bfe9-f2b0-5927-a471-86ca7e83366e

Country or Region of ID: US

Result: Passed

Performed: 6/26/2025 10:20:32 AM

### Electronic Record and Signature Disclosure:

Accepted: 6/26/2025 10:20:53 AM

ID: a2683701-74c4-4feb-9fe4-74699270bb1d

Thomas Krane

tkrane@insightpartners.com

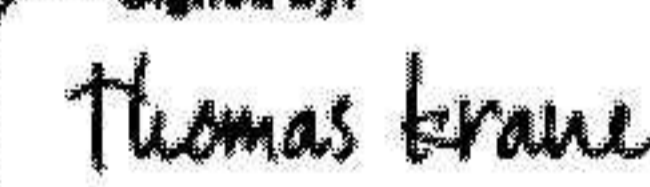
Thomas Krane, Managing Director

Security Level: Email, Account Authentication (None), Digital Certificate

#### Signature Provider Details:

Signature Type: DocuSign Protect & Sign (Client ID: dde5e85d-4085-40b6-8785-da3ccd16d81e)

Signature Issuer: DocuSign Cloud Signing CA - SI1

Signed by:   
18B14D92E038469...

Signature Adoption: Pre-selected Style

Using IP Address: 83.40.108.194

Signature Provider Location: https://ps-ws.dsf.docusi

gn.net/ds-server/s/noauth/psm/

tsp/sign/psm-docusign/2PSIGAES/SERVID02

Sent: 6/24/2025 7:25:38 AM

Resent: 6/26/2025 8:13:48 AM

Viewed: 6/30/2025 4:22:47 AM

Signed: 6/30/2025 4:23:01 AM

### Authentication Details

**Signer Events****Signature****Timestamp****Identity Verification Details:**

Workflow ID: 6b2d3c20-6e49-4c91-b1d1-5bd580d827b6  
 Workflow Name: DocuSign ID Verification for EU Advanced  
 Workflow Description: The recipient will need to identify themselves with a valid government ID.  
 Identification Method: Government Issued Id Document  
 Type of Document: Driver's License  
 Identification Level: ID Only  
 Transaction Unique ID: 51539637-4913-5ee8-bcf2-a85a2878d077  
 Country or Region of ID: US  
 Result: Passed  
 Performed: 6/30/2025 4:22:29 AM

**Identity Verification Details:**

Workflow ID: 6b2d3c20-6e49-4c91-b1d1-5bd580d827b6  
 Workflow Name: DocuSign ID Verification for EU Advanced  
 Workflow Description: The recipient will need to identify themselves with a valid government ID.  
 Identification Method: ReAuthentication  
 Reauthentication Method: SMS  
 Phone number: +1 929-618-2649  
 Identification Level: ID Only  
 Transaction Unique ID: 51539637-4913-5ee8-bcf2-a85a2878d077  
 Result: Passed  
 Performed: 6/30/2025 6:17:18 AM

**Electronic Record and Signature Disclosure:**

Accepted: 6/30/2025 4:22:47 AM  
 ID: ec286421-b05b-4e93-aa3c-f345e44014ef

Niklas Nordström

niclas.nordstrom@bdo.se

Security Level: Email, Account Authentication  
 (None), Digital Certificate



Sent: 6/30/2025 4:23:04 AM

Viewed: 6/30/2025 7:20:46 AM

Signed: 6/30/2025 7:21:16 AM

**Signature Provider Details:**

Signature Type: DocuSign Protect & Sign (Client  
 ID: dde5e85d-4085-40b6-8785-da3ccd16d81e)

Signature Adoption: Uploaded Signature Image  
 Using IP Address: 185.183.146.50

Signature Issuer: DocuSign Cloud Signing CA -  
 SI1

Signature Provider Location: <https://ps-ws.dsf.docuign.net/ds-server/s/noauth/psm/tsp/sign/psm-docusign/2PSIGAES/SERVID02>

**Authentication Details****Identity Verification Details:**

Workflow ID: 6b2d3c20-6e49-4c91-b1d1-5bd580d827b6  
 Workflow Name: DocuSign ID Verification for EU Advanced  
 Workflow Description: The recipient will need to identify themselves with a valid government ID.  
 Identification Method: Electronic ID  
 Type of Electronic ID: BankID Sweden  
 Transaction Unique ID: 1eb377de-abea-5dbb-8f69-a2dd17c1bb1a  
 Country or Region of ID: SE  
 Result: Passed  
 Performed: 6/30/2025 7:20:27 AM

**Electronic Record and Signature Disclosure:**

Accepted: 6/30/2025 7:20:46 AM  
 ID: 57ef947c-f34f-4200-a588-81a450aa27a1

**In Person Signer Events****Signature****Timestamp****Editor Delivery Events****Status****Timestamp****Agent Delivery Events****Status****Timestamp****Intermediary Delivery Events****Status****Timestamp****Certified Delivery Events****Status****Timestamp****Carbon Copy Events****Status****Timestamp**

2025091203390

**Carbon Copy Events**

Jessica Thörnestad  
Jessica.thornestad@cscglobal.com  
Security Level: Email, Account Authentication (None)

**Status**

**COPIED**

**Timestamp**

Sent: 6/24/2025 7:25:38 AM  
Viewed: 6/25/2025 2:06:51 AM

**Electronic Record and Signature Disclosure:**  
Accepted: 6/5/2025 6:22:24 AM  
ID: 944df5dd-fe56-4e5b-8d79-ec1fc51c668b

Leonard Riepe  
Leonard.Riepe@keyfactor.com  
Security Level: Email, Account Authentication (None)

**COPIED**

Sent: 6/30/2025 7:21:17 AM

**Electronic Record and Signature Disclosure:**  
Not Offered via DocuSign

Olof Frykman  
Olof.Frykman@keyfactor.com  
Security Level: Email, Account Authentication (None)

**COPIED**

Sent: 6/30/2025 7:21:18 AM

**Electronic Record and Signature Disclosure:**  
Accepted: 10/9/2024 7:43:30 AM  
ID: ea1d3a27-f865-4227-a8cb-8db3b142ede5

**Witness Events**

**Signature**

**Timestamp**

**Notary Events**

**Signature**

**Timestamp**

**Envelope Summary Events**

**Status**

**Timestamps**

Envelope Sent	Hashed/Encrypted	6/24/2025 7:25:39 AM
Certified Delivered	Security Checked	6/30/2025 7:20:46 AM
Signing Complete	Security Checked	6/30/2025 7:21:16 AM
Completed	Security Checked	6/30/2025 7:21:18 AM

**Payment Events**

**Status**

**Timestamps**

**Electronic Record and Signature Disclosure**



## Revisionsberättelse

Till bolagsstämman i PK Golden Hammer Holdings AB, org.nr 559303-4803

### Rapport om årsredovisningen och koncernredovisningen

#### Uttalanden

Vi har utfört en revision av årsredovisningen och koncernredovisningen för PK Golden Hammer Holdings AB för år 2024. Enligt vår uppfattning har årsredovisningen och koncernredovisningen upprättats i enlighet med årsredovisningslagen och ger en i alla väsentliga avseenden rättvisande bild av moderbolagets och koncernens finansiella ställning per den 31 december 2024 och av dessas finansiella resultat och kassaflöden för året enligt årsredovisningslagen. Förvaltningsberättelsen är förenlig med årsredovisningens och koncernredovisningens övriga delar.

Vi tillstyrker därför att bolagsstämman fastställer resultaträkningen och balansräkningen för moderbolaget och koncernen.

#### Grund för uttalanden

Vi har utfört revisionen enligt International Standards on Auditing (ISA) och god revisionssed i Sverige. Vårt ansvar enligt dessa standarder beskrivs närmare i avsnittet *Revisorns ansvar*. Vi är oberoende i förhållande till moderbolaget och koncernen enligt god revisorssed i Sverige och har i övrigt fullgjort vårt yrkesetiska ansvar enligt dessa krav.

Vi anser att de revisionsbevis vi har inhämtat är tillräckliga och ändamålsenliga som grund för våra uttalanden.

#### Styrelsens ansvar

Det är styrelsen som har ansvaret för att årsredovisningen och koncernredovisningen upprättas och att de ger en rättvisande bild enligt årsredovisningslagen. Styrelsen ansvarar även för den interna kontroll som den bedömer är nödvändig för att upprätta en årsredovisning och koncernredovisning som inte innehåller några väsentliga felaktigheter, vare sig dessa beror på oegentligheter eller misstag.

Vid upprättandet av årsredovisningen och koncernredovisningen ansvarar styrelsen för bedömningen av bolagets och koncernens förmåga att fortsätta verksamheten. Den upplyser, när så är tillämpligt, om förhållanden som kan påverka förmågan att fortsätta verksamheten och att använda antagandet om fortsatt drift. Antagandet om fortsatt drift tillämpas dock inte om styrelsen avser att likvidera bolaget, upphöra med verksamheten eller inte har något realistiskt alternativ till att göra något av detta.

## **Revisorns ansvar**

Våra mål är att uppnå en rimlig grad av säkerhet om huruvida årsredovisningen och koncernredovisningen som helhet inte innehåller några väsentliga felaktigheter, vare sig dessa beror på oegentligheter eller misstag, och att lämna en revisionsberättelse som innehåller våra uttalanden. Rimlig säkerhet är en hög grad av säkerhet, men är ingen garanti för att en revision som utförs enligt ISA och god revisionssed i Sverige alltid kommer att upptäcka en väsentlig felaktighet om en sådan finns. Felaktigheter kan uppstå på grund av oegentligheter eller misstag och anses vara väsentliga om de enskilt eller tillsammans rimligen kan förväntas påverka de ekonomiska beslut som användare fattar med grund i årsredovisningen och koncernredovisningen.

En ytterligare beskrivning av vårt ansvar för revisionen av årsredovisningen och koncernredovisningen finns på Revisorsinspektionens webbplats: [www.revisorsinspektionen.se/revisornsansvar](http://www.revisorsinspektionen.se/revisornsansvar). Denna beskrivning är en del av revisionsberättelsen.

## **Rapport om andra krav enligt lagar och andra författningar**

### **Uttalanden**

Utöver vår revision av årsredovisningen och koncernredovisningen har vi även utfört en revision av styrelsens förvaltning för PK Golden Hammer Holdings AB för år 2024 samt av förslaget till dispositioner beträffande bolagets vinst eller förlust. Vi tillstyrker att bolagsstämman disponerar vinsten enligt förslaget i förvaltningsberättelsen och beviljar styrelsens ledamöter ansvarsfrihet för räkenskapsåret.

### **Grund för uttalanden**

Vi har utfört revisionen enligt god revisionssed i Sverige. Vårt ansvar enligt denna beskrivs närmare i avsnittet *Revisorns ansvar*. Vi är oberoende i förhållande till moderbolaget och koncernen enligt god revisorssed i Sverige och har i övrigt fullgjort vårt yrkesetiska ansvar enligt dessa krav.

Vi anser att de revisionsbevis vi har inhämtat är tillräckliga och ändamålsenliga som grund för våra uttalanden.

### **Styrelsens ansvar**

Det är styrelsen som har ansvaret för förslaget till dispositioner beträffande bolagets vinst eller förlust. Vid förslag till utdelning innefattar detta bland annat en bedömning av om utdelningen är försvarlig med hänsyn till de krav som bolagets och koncernens verksamhetsart, omfattning och risker ställer på storleken av moderbolagets och koncernens egna kapital, konsolideringsbehov, likviditet och ställning i övrigt.

Styrelsen ansvarar för bolagets organisation och förvaltningen av bolagets angelägenheter. Detta innefattar bland annat att fortlöpande bedöma bolagets och koncernens ekonomiska situation och att tillse att bolagets organisation är utformad så att bokföringen, medelsförvaltningen och bolagets ekonomiska angelägenheter i övrigt kontrolleras på ett betryggande sätt.

### **Revisorns ansvar**

Vårt mål beträffande revisionen av förvaltningen, och därmed vårt uttalande om ansvarsfrihet, är att inhämta revisionsbevis för att med en rimlig grad av säkerhet kunna bedöma om någon styrelseledamot i något väsentligt avseende:

- företagit någon åtgärd eller gjort sig skyldig till någon försummelse som kan föranleda ersättningsskyldighet mot bolaget, eller
- på något annat sätt handlat i strid med aktiebolagslagen, årsredovisningslagen eller bolagsordningen.

Vårt mål beträffande revisionen av förslaget till dispositioner av bolagets vinst eller förlust, och därmed vårt uttalande om detta, är att med rimlig grad av säkerhet bedöma om förslaget är förenligt med aktiebolagslagen.

Rimlig säkerhet är en hög grad av säkerhet, men ingen garanti för att en revision som utförs enligt god revisionssed i Sverige alltid kommer att upptäcka åtgärder eller försummelser som kan föranleda ersättningsskyldighet mot bolaget, eller att ett förslag till dispositioner av bolagets vinst eller förlust inte är förenligt med aktiebolagslagen.

En ytterligare beskrivning av vårt ansvar för revisionen av förvaltningen finns på Revisorsinspektionens webbplats: [www.revisorsinspektionen.se/rn/showdocument/documents/rev\\_dok/revisors\\_ansvar.pdf](http://www.revisorsinspektionen.se/rn/showdocument/documents/rev_dok/revisors_ansvar.pdf). Denna beskrivning är en del av revisionsberättelsen.

Stockholm den dag som framgår av vår elektroniska underskrift

BDO Sweden AB

Niclas Nordström

Auktoriserad revisor

# Detta är ett elektroniskt undertecknat dokument

PDF-filformatet är ett elektroniskt dokumentformat.

Underskrifterna i detta dokument uppfyller kraven för Avancerad Elektronisk Underskrift enligt definitionen i eIDAS (EU:s förordning 910/2014).

Äktheten kan kontrolleras i alla tjänster som kan validera underskrifter som godkänts av Myndigheten för digital förvaltning (DIGG). Använd till exempel valideringstjänsten [Signport](#). För validering med Adobe Acrobat Reader, [läs mer här](#).

Notera, om dokumentet skrivs ut på papper följer de elektroniska underskrifterna inte med och kan därför inte valideras.

Följande personer har genom sin elektroniska underskrift godkänt innehållet i detta dokument samt försäkrat att angivna uppgifter är korrekta.

## Underskrift 1

Namn: Niclas Nordström  
Identifieringsmetod: BankID SE  
Datum och tid: 2025-06-30 16:19:03 GMT+02:00  
Transaktions-ID: bc0bc9f6f06143bab06ac64acc7b5101

2025072514289