

Årsredovisning

för

Responsible Nordic Trade AB

556753-0968


Räkenskapsåret

2024

Fastställelseintyg

Undertecknad styrelseledamot i Responsible Nordic Trade AB intygar, dels att denna kopia av årsredovisningen stämmer överens med originalet, dels att resultaträkningen och balansräkningen i årsredovisningen har fastställts på årsstämma 2025-06-10. Årsstämman beslutade att godkänna styrelsens förslag till resultatdisposition.

Karlstad 2025-06-10



Tomas Hallgren

Årsredovisning

för

Responsible Nordic Trade AB

556753-0968

Räkenskapsåret

2024



Styrelsen för Responsible Nordic Trade AB avger följande årsredovisning för räkenskapsåret 2024.

Årsredovisningen är upprättad i svenska kronor, SEK. Om inte annat särskilt anges, redovisas alla belopp i hela kronor (kr). Uppgifter inom parentes avser föregående år.

Förvaltningsberättelse

Verksamheten

Allmänt om verksamheten

Bolagets verksamhet består av konsultverksamhet inom livsmedel-, industri- och restaurangbranschen samt ägande och förvaltning av borätter.

Företaget har sitt säte i Karlstad.

Flerårsöversikt (Tkr)	2024	2023	2022	2021
Nettoomsättning	1 913	2 118	1 732	2 275
Resultat efter finansiella poster	338	676	-165	230
Soliditet (%)	49,6	49,7	37,2	41,4

För definitioner av nyckeltal, se Not 1 Redovisningsprinciper.

Förändringar i eget kapital

	Aktie- kapital	Balanserat resultat	Årets resultat	Totalt
Belopp vid årets ingång	100 000	1 662 614	495 803	2 258 417
Disposition enligt beslut av årsstämman:				
Balanseras i ny räkning		495 803	-495 803	0
Årets resultat			167 648	167 648
Belopp vid årets utgång	100 000	2 158 417	167 648	2 426 065

Resultatdisposition

Styrelsen föreslår att till förfogande stående vinstmedel (kronor):


balanserad vinst	2 158 417
årets vinst	167 648
	2 326 065

disponeras så att	
i ny räkning överföres	2 326 065
	2 326 065


Företagets resultat och ställning i övrigt framgår av efterföljande resultat- och balansräkning med noter.



Resultaträkning	Not	2024-01-01 -2024-12-31	2023-01-01 -2023-12-31
Rörelseintäkter			
Nettoomsättning		1 913 187	2 117 879
Övriga rörelseintäkter		0	5 640
Summa rörelseintäkter		1 913 187	2 123 519
Rörelsekostnader			
Handelsvaror		-615 513	-886 254
Övriga externa kostnader		-316 277	-313 042
Personalkostnader	2	-56 131	-43 478
Övriga rörelsekostnader		-16 120	-14 937
Summa rörelsekostnader		-1 004 041	-1 257 711
Rörelseresultat		909 146	865 808
Finansiella poster			
Övriga ränteintäkter och liknande resultatposter		3 431	4 033
Nedskrivningar av finansiella anläggningstillgångar och kortfristiga placeringar		-431 178	-146 698
Räntekostnader och liknande resultatposter		-143 548	-47 568
Summa finansiella poster		-571 295	-190 233
Resultat efter finansiella poster		337 851	675 575
Resultat före skatt		337 851	675 575
Skatter			
Skatt på årets resultat		-170 203	-179 772
Årets resultat		167 648	495 803



Balansräkning	Not	2024-12-31	2023-12-31
TILLGÅNGAR			
Anläggningstillgångar			
<i>Finansiella anläggningstillgångar</i>			
Andra långfristiga värdepappersinnehav	3	3 900 000	4 016 666
Andra långfristiga fordringar	4	563 300	385 000
Summa finansiella anläggningstillgångar		4 463 300	4 401 666
Summa anläggningstillgångar		4 463 300	4 401 666
Omsättningstillgångar			
<i>Kortfristiga fordringar</i>			
Övriga fordringar		66 608	62 464
Förutbetalda kostnader och upplupna intäkter		77 202	73 447
Summa kortfristiga fordringar		143 810	135 911
<i>Kortfristiga placeringar</i>			
Övriga kortfristiga placeringar		272 856	421 372
Summa kortfristiga placeringar		272 856	421 372
<i>Kassa och bank</i>			
Kassa och Bank		430 818	10 558
Summa kassa och bank		430 818	10 558
Summa omsättningstillgångar		847 484	567 841
SUMMA TILLGÅNGAR		5 310 784	4 969 507



Balansräkning

Not

2024-12-31

2023-12-31

EGET KAPITAL OCH SKULDER

Eget kapital

Bundet eget kapital

Aktiekapital

100 000

100 000

Summa bundet eget kapital

100 000

100 000

Fritt eget kapital

Balanserat resultat

2 158 417

1 662 614

Årets resultat

167 648

495 803

Summa fritt eget kapital

2 326 065

2 158 417

Summa eget kapital

2 426 065

2 258 417

Obeskattade reserver

Periodiseringsfonder

265 000

265 000

Summa obeskattade reserver

265 000

265 000

Långfristiga skulder

5, 6

Övriga skulder till kreditinstitut

1 644 000

937 212

Summa långfristiga skulder

1 644 000

937 212

Kortfristiga skulder

6

Checkräkningskredit

8

0

396 565

Övriga skulder till kreditinstitut

48 000

0

Skatteskulder

43 983

71 731

Övriga skulder

847 886

1 001 982

Upplupna kostnader och förutbetalda intäkter

35 850

38 600

Summa kortfristiga skulder

975 719

1 508 878

SUMMA EGET KAPITAL OCH SKULDER

5 310 784

4 969 507



Noter

Not 1 Redovisningsprinciper

Allmänna upplysningar

Årsredovisningen är upprättad i enlighet med årsredovisningslagen och Bokföringsnämndens allmänna råd (BFNAR 2016:10) om årsredovisning i mindre företag.

Nyckeltalsdefinitioner

Soliditet (%)

Justerat eget kapital (eget kapital och obeskattade reserver med avdrag för uppskjuten skatt) i procent av balansomslutning.

Not 2 Medelantalet anställda

	2024	2023
Medelantalet anställda	1	1

Not 3 Andra långfristiga värdepappersinnehav

	2024-12-31	2023-12-31
Ingående anskaffningsvärden	4 016 666	4 016 666
Inköp	3 676	0
Utgående ackumulerade anskaffningsvärden	4 020 342	4 016 666
Ingående nedskrivningar	0	0
Årets nedskrivningar	-120 342	0
Utgående ackumulerade nedskrivningar	-120 342	0
Utgående redovisat värde	3 900 000	4 016 666

Not 4 Andra långfristiga fordringar

	2024-12-31	2023-12-31
Ingående anskaffningsvärden	385 000	265 000
Tillkommande fordringar	178 300	120 000
Utgående ackumulerade anskaffningsvärden	563 300	385 000
Utgående redovisat värde	563 300	385 000

Not 5 Långfristiga skulder

	2024-12-31	2023-12-31
Skulder som ska betalas senare än fem år efter balansdagen	0	0
	0	0



Not 6 Skulder som avser flera poster

Företagets banklån om 1 692 000 kronor (937 212 kronor) redovisas under följande poster i balansräkningen.

	2024-12-31	2023-12-31
Långfristiga skulder		
Övriga skulder till kreditinstitut	1 644 000	937 212
	1 644 000	937 212
Kortfristiga skulder		
Övriga skulder till kreditinstitut	48 000	0
	48 000	0

Not 7 Ställda säkerheter


	2024-12-31	2023-12-31
Andra ställda säkerheter	3 900 000	3 900 000
	3 900 000	3 900 000

Not 8 Checkräkningskredit

	2024-12-31	2023-12-31
Beviljat belopp på checkräkningskredit uppgår till	400 000	396 565
Utnyttjad kredit uppgår till	0	400 000

Resultat- och balansräkningen kommer att föreläggas på årsstämman för fastställelse.

Karlstad 2025-06-10



Tomas Hallgren
Ordförande



Ingela Hallgren