

Årsredovisning för

# FreBa AB

559176-1639

Räkenskapsåret  
2022-01-01 - 2022-12-31

## Innehållsförteckning:


## Sida

|                        |     |
|------------------------|-----|
| Förvaltningsberättelse | 1   |
| Resultaträkning        | 2   |
| Balansräkning          | 3-4 |
| Noter                  | 5   |
| Underskrifter          | 5   |

## Fastställelseintyg

Undertecknad styrelseledamot i FreBa AB intygar härmed dels att denna kopia av årsredovisningen överensstämmer med originalet, dels att resultat- och balansräkningen fastställts på årsstämman 2023-03-30. Stämman beslutade också att godkänna styrelsens förslag till resultatdisposition.

Göteborg 2023-03-30



Fredrik Barnö  
Styrelseledamot

## Förvaltningsberättelse

Styrelsen för FreBa AB, 559176-1639, får härmed avge årsredovisning för räkenskapsåret 2022.

### Verksamheten

#### Allmänt om verksamheten

Företaget med säte i registrerades år 2018 och bedriver sedan dess handel med artiklar inom Professionell Audio och Video.

#### Väsentliga händelser under räkenskapsåret

Bolagets omsättning har ökat betydligt mot tidigare år, främst tack vare utökat geografiskt ansvarsområde.

#### Flerårsöversikt

|                                   | 2022      | 2021      | 2020      | Belopp i kr<br>2018/2019 |
|-----------------------------------|-----------|-----------|-----------|--------------------------|
| Nettoomsättning                   | 4 220 114 | 3 227 162 | 1 276 029 | 1 676 935                |
| Resultat efter finansiella poster | 2 814 828 | 2 149 829 | 242 092   | 225 898                  |
| Soliditet, %                      | 75        | 77        | 60        | 43                       |

#### Förändringar i eget kapital


|                                 | Aktie-<br>kapital | Reserv-<br>fond | Fritt eget<br>kapital |
|---------------------------------|-------------------|-----------------|-----------------------|
| Vid årets början                | 50 000            |                 | 2 051 185             |
| Disposition enl årsstämmobeslut |                   |                 |                       |
| Utdelning                       |                   |                 | -1 000 000            |
| Årets resultat                  |                   |                 | 1 671 174             |
| <b>Vid årets slut</b>           | <b>50 000</b>     |                 | <b>2 722 359</b>      |

#### Resultatdisposition

|   | Belopp i kr      |
|---|------------------|
| Styrelsen föreslår att fritt eget kapital, kronor 2 722 359 disponeras enligt följande: |                  |
| balanserat resultat   | 1 051 185        |
| årets resultat  | 1 671 174        |
| <b>Totalt</b>   | <b>2 722 359</b> |
| disponeras för  |                  |
| utdelning, [500 aktier * 850 kr per aktie]  | 425 000          |
| balanseras i ny räkning   | 2 297 359        |
| <b>Summa</b>  | <b>2 722 359</b> |

Bolagets resultat och ställning framgår av efterföljande resultat- och balansräkningar med noter.

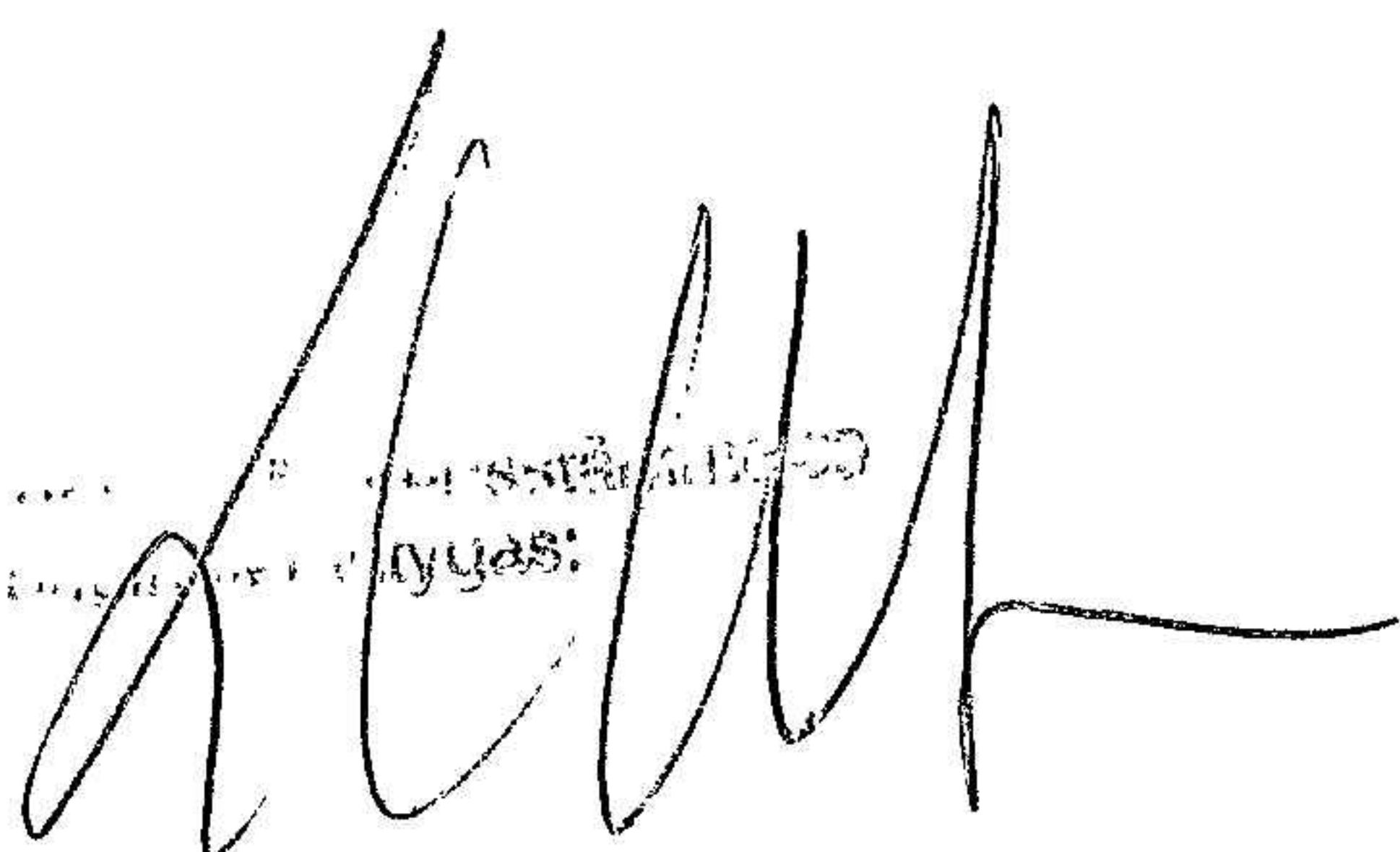
Företagets styrelse  
med ansvar för utgåva:



## Resultaträkning

| Belopp i kr  | Not | 2022-01-01-<br>2022-12-31 | 2021-01-01-<br>2021-12-31 |
|--|-----|---------------------------|---------------------------|
| <b>Rörelseintäkter, lagerförändring m.m.</b>       |     |                           |                           |
| Nettoomsättning                                    |     | 4 220 114                 | 3 227 162                 |
| Övriga rörelseintäkter                             |     | -                         | 118 678                   |
| <b>Summa rörelseintäkter, lagerförändring m.m.</b> |     | <b>4 220 114</b>          | <b>3 345 840</b>          |
| <b>Rörelsekostnader</b>                            |     |                           |                           |
| Råvaror och förnödenheter                          |     | -                         | -6 378                    |
| Övriga externa kostnader                           |     | -375 044                  | -306 200                  |
| Personalkostnader                                  | 2   | -1 029 878                | -882 960                  |
| <b>Summa rörelsekostnader</b>                      |     | <b>-1 404 922</b>         | <b>-1 195 538</b>         |
| <b>Rörelseresultat</b>                             |     | <b>2 815 192</b>          | <b>2 150 302</b>          |
| <b>Finansiella poster</b>                          |     |                           |                           |
| Övriga ränteintäkter och liknande resultatposter   |     | 383                       | -                         |
| Räntekostnader och liknande resultatposter         |     | -747                      | -473                      |
| <b>Summa finansiella poster</b>                    |     | <b>-364</b>               | <b>-473</b>               |
| <b>Resultat efter finansiella poster</b>           |     | <b>2 814 828</b>          | <b>2 149 829</b>          |
| <b>Bokslutsdispositioner</b>                       |     |                           |                           |
| Förändring av periodiseringsfonder                 |     | -700 000                  | -                         |
| <b>Summa bokslutsdispositioner</b>                 |     | <b>-700 000</b>           | <b>-</b>                  |
| <b>Resultat före skatt</b>                         |     | <b>2 114 828</b>          | <b>2 149 829</b>          |
| <b>Skatter</b>                                     |     |                           |                           |
| Skatt på årets resultat                            |     | -443 654                  | -449 421                  |
| <b>Årets resultat</b>                              |     | <b>1 671 174</b>          | <b>1 700 408</b>          |

Fotokopierat med tillstånd från FreBa AB



2023050312451

## Balansräkning


| <i>Belopp i kr</i>                           | <i>Not</i> | <i>2022-12-31</i> | <i>2021-12-31</i> |
|--|------------|-------------------|-------------------|
| <b>TILLGÅNGAR</b>                            |            |                   |                   |
| <b>Anläggningstillgångar</b>                 |            |                   |                   |
| <i>Finansiella anläggningstillgångar</i>     |            |                   |                   |
| Andra långfristiga fordringar                |            | 500 000           | 500 000           |
| Summa finansiella anläggningstillgångar      |            | 500 000           | 500 000           |
| <b>Summa anläggningstillgångar</b>           |            | 500 000           | 500 000           |
| <b>Omsättningstillgångar</b>                 |            |                   |                   |
| <i>Kortfristiga fordringar</i>               |            |                   |                   |
| Kundfordringar                               |            | 312 806           | 1 505 757         |
| Övriga fordringar                            |            | 377 682           | 11 519            |
| Förutbetalda kostnader och upplupna intäkter |            | 104 683           | 19 965            |
| Summa kortfristiga fordringar                |            | 795 171           | 1 537 241         |
| <i>Kassa och bank</i>                        |            |                   |                   |
| Kassa och bank                               |            | 3 134 470         | 685 470           |
| Summa kassa och bank                         |            | 3 134 470         | 685 470           |
| <b>Summa omsättningstillgångar</b>           |            | 3 929 641         | 2 222 711         |
| <b>SUMMA TILLGÅNGAR</b>                      |            | 4 429 641         | 2 722 711         |

Förklarad av: *[Signature]*  
med: *[Signature]*

## Balansräkning

| Belopp i kr                                  | Not | 2022-12-31       | 2021-12-31       |
|--|-----|------------------|------------------|
| <b>EGET KAPITAL OCH SKULDER</b>              |     |                  |                  |
| <i>Eget kapital</i>                          |     |                  |                  |
| <i>Bundet eget kapital</i>                   |     |                  |                  |
| Aktiekapital                                 |     | 50 000           | 50 000           |
| Summa bundet eget kapital                    |     | 50 000           | 50 000           |
| <i>Fritt eget kapital</i>                    |     |                  |                  |
| Balanserat resultat                          |     | 1 051 185        | 350 777          |
| Årets resultat                               |     | 1 671 174        | 1 700 408        |
| Summa fritt eget kapital                     |     | 2 722 359        | 2 051 185        |
| <b>Summa eget kapital</b>                    |     | <b>2 772 359</b> | <b>2 101 185</b> |
| <i>Obeskattade reserver</i>                  |     |                  |                  |
| Periodiseringsfonder                         | 3   | 700 000          | -                |
| Summa obeskattade reserver                   |     | 700 000          | -                |
| <i>Kortfristiga skulder</i>                  |     |                  |                  |
| Leverantörsskulder                           |     | 25 609           | 42 612           |
| Skatteskulder                                |     | 811 186          | 467 704          |
| Övriga skulder                               |     | 31 838           | 31 042           |
| Upplupna kostnader och förutbetalda intäkter |     | 88 649           | 80 168           |
| Summa kortfristiga skulder                   |     | 957 282          | 621 526          |
| <b>SUMMA EGET KAPITAL OCH SKULDER</b>        |     | <b>4 429 641</b> | <b>2 722 711</b> |

Fotografierat med digital teknik



## Noter

Belopp i kr om inget annat anges.

### Not 1 Redovisningsprinciper

Årsredovisningen har upprättats i enlighet med Årsredovisningslagen och Bokföringsnämndens allmänna råd BFNAR 2016:10 Årsredovisning i mindre företag.

#### **Definition av nyckeltal**

##### *Nettoomsättning*

Rörelsens huvudintäkter, fakturerade kostnader, sidointäkter samt intäktskorrigeringar.

##### *Resultat efter finansiella poster*

Resultat efter finansiella intäkter och kostnader, men före skatter.

##### *Soliditet*

(Totalt eget kapital + (100% - aktuell bolagsskattesats av obeskattade reserver) ) / Totala tillgångar

### Not 2 Personal

#### **Personal**

|                        | 2022-01-01-<br>2022-12-31 | 2021-01-01-<br>2021-12-31 |
|------------------------|---------------------------|---------------------------|
| Medelantalet anställda |                           |                           |
| Bolaget                | 1                         | 1                         |
| <b>Summa</b>           | <b>1</b>                  | <b>1</b>                  |


### Not 3 Periodiseringsfonder

|  | 2022-12-31     | 2021-12-31 |
|--|----------------|------------|
| Periodiseringsfond, avsatt vid beskattningsår 2022 | 700 000        |            |
|  | <b>700 000</b> |            |

Av periodiseringsfonder utgör 140 200 (0) uppskjuten skatt.


### Underskrifter

Göteborg



2023-03-30

Fredrik Barnö  
Styrelseledamot



Styrelsen

Kommentar:

Bolagets resultat- och balansräkning blir föremål för fastställelse på ordinarie årsstämma