

**Marrikk Auto Teknik AB**  
**Org.nr. 556274-0661**

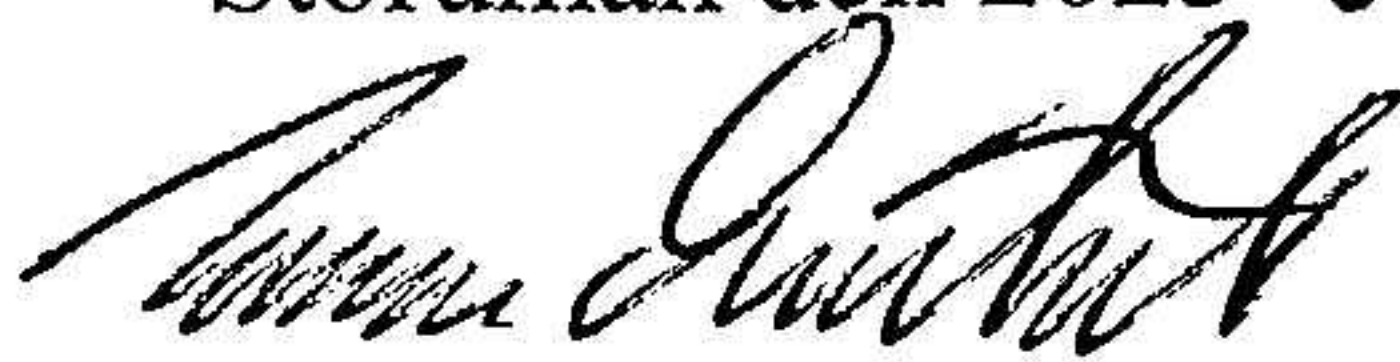
ÅRSREDOVISNING

För räkenskapsåret 2022-01-01--2022-12-31

*Fastställelseintyg*

Undertecknad styrelseledamot i Marrikk Auto Teknik AB intygar härmed, dels att denna kopia av årsredovisningen överensstämmer med originalet, dels att resultaträkningen och balansräkningen fastställts på ordinarie bolagsstämma den 2023-01-29 Bolagsstämman beslöt tillika godkänna styrelsens förslag beträffande det uppkomna resultatet.

Storuman den 2023-01-29



Tomas Mörtsell

## ÅRSREDOVISNING FÖR MARRIKK AUTO TEKNIK AB

räkenskapsåret 2022-01-01--2022-12-31

Styrelsen för Marrikk Auto Teknik AB avger härmed  
årsredovisning för räkenskapsåret 2022-01-01--2022-12-31.

### FÖRVALTNINGSBERÄTTELSE

#### Information om verksamheten

Bolaget har inte bedrivit någon verksamhet under räkenskapsåret. Bolaget äger samtliga aktier i Power Up Sverige AB, org nr 556455-3765. Bolaget är ett helägt dotterbolag till Gultrasten AB, org nr 556820-5602. Bolagets säte är i Storuman.

Flerårsöversikt (tkr)	2022	2021	2020	2019
Resultat efter finansiella poster	0	5	-1	0
Balansomslutning	1501	1501	1501	1501
Soliditet (%)	63	63	63	63

Förändring i eget kapital	Aktie- kapital	Reserv- fond	Balanserat resultat	Årets resultat
Belopp vid årets ingång	100 000	20 000	824 422	4
Vinstdisposition enligt beslut vid årets bolagsstämman			4	-4
Årets resultat				2
<b>Belopp vid årets utgång</b>	<b>100 000</b>	<b>20 000</b>	<b>824 426</b>	<b>2</b>

#### Förslag till vinstdisposition

Till bolagsstämmans förfogande står följande vinstmedel

Balanserade vinstmedel från föregående år	824 426
Årets resultat	2
	<u>824 428</u>

Styrelsen föreslår att  
i ny räkning balanseras

824 428
<u>824 428</u>

Beträffande bolagets resultat och ställning i övrigt hänvisas till nedanstående resultat- och balansräkningar samt tilläggsupplysningar. Alla belopp uttrycks i svenska kronor där ej annat anges.

## RESULTATRAKNINGAR

	Not	2201-2212	2101-2112
<b>Rörelsens kostnader</b>			
Övriga kostnader		0	5 000
Personalkostnader	1	0	0
<b>Rörelseresultat</b>		<b>0</b>	<b>5 000</b>
<b>Resultat från finansiella investeringar</b>			
Övriga ränteintäkter och liknande resultatposter		2	0
<b>Resultat efter finansiella poster</b>		<b>2</b>	<b>5 000</b>
Koncernbidrag		0	-788
<b>ÅRETS RESULTAT</b>		<b>2</b>	<b>4 212</b>

## BALANSRÄKNINGAR

	Not	2022-12-31	2021-12-31
<b>TILLGÅNGAR</b>			
<b>Anläggningstillgångar</b>			
<b>Finansiella anläggningstillgångar</b>			
Andelar i koncernföretag	2	1 500 000	1 500 000
		<u>1 500 000</u>	<u>1 500 000</u>
<b>Summa anläggningstillgångar</b>		<b>1 500 000</b>	<b>1 500 000</b>
<b>Omsättningstillgångar</b>			
<b>Kortfristiga fordringar</b>			
Övriga fordringar		1 084	1 082
		<u>1 084</u>	<u>1 082</u>
<b>Kassa och bank</b>		<b>45</b>	<b>45</b>
<b>Summa omsättningstillgångar</b>		<b>1 129</b>	<b>1 127</b>
<b>SUMMA TILLGÅNGAR</b>		<b>1 501 129</b>	<b>1 501 127</b>

## EGET KAPITAL, AVSÄTTNINGAR OCH SKULDER

<b>Eget kapital</b>			
<b>Bundet eget kapital</b>			
Aktiekapital		100 000	100 000
Reservfond		20 000	20 000
<b>Summa bundet eget kapital</b>		<b>120 000</b>	<b>120 000</b>
<b>Fritt eget kapital</b>			
Balanserad vinst eller förlust		824 426	820 214
Årets resultat		2	4 212
<b>Summa fritt eget kapital</b>		<b>824 428</b>	<b>824 426</b>
<b>Summa eget kapital</b>		<b>944 428</b>	<b>944 426</b>
<b>Kortfristiga skulder</b>			
Skulder till koncernföretag		556 701	556 701
<b>Summa kortfristiga skulder</b>		<b>556 701</b>	<b>556 701</b>
<b>SUMMA EGET KAPITAL OCH SKULDER</b>		<b>1 501 129</b>	<b>1 501 127</b>

## TILLÄGGSUPPLYSNINGAR

### Redovisnings- och värderingsprinciper

Årsredovisningen har upprättats enligt årsredovisningslagen och Bokföringsnämndens allmänna råd för mindre företag, 2016:10. Fordringarna har upptagits till de belopp varmed de beräknas inflyta. Övriga tillgångar och skulder har upptagits till anskaffningsvärdet där inget annat anges. Redovisningsprinciperna är oförändrade jämfört med föregående år.

### Anläggningstillgångar

Anläggningstillgångar redovisas till anskaffningsvärde minskat med ackumulerade avskrivningar enligt plan och eventuella nedskrivningar

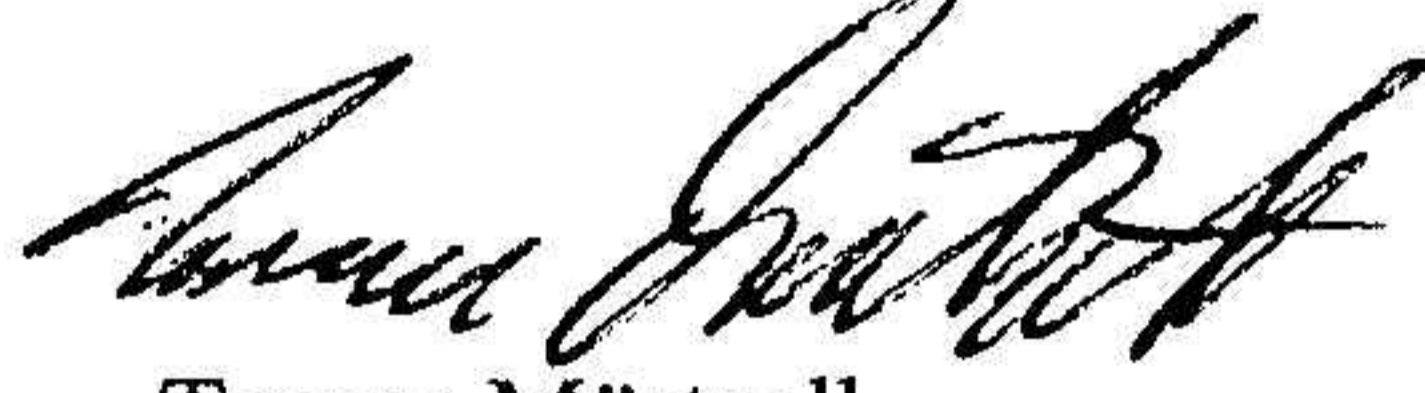
### Not 1 Anställda och personalkostnader

Bolaget har inte haft några anställda och några löner har inte betalats ut.

<b>Not 2 Andelar i koncernföretag</b>	<b>2022-12-31</b>	<b>2021-12-31</b>
Ingående anskaffningsvärde	1 500 000	1 500 000
Utgående ackumulerade anskaffningsvärden	1 500 000	1 500 000
<b>Utgående redovisat värde</b>	<b>1 500 000</b>	<b>1 500 000</b>

<b>Ställda säkerheter</b>	<b>2022-12-31</b>	<b>2021-12-31</b>
Ställda säkerheter för egna skulder och avsättningar		
Företagsinteckningar	700 000	700 000


Storuman 2023-01-29



Tomas Mörtsell  
Ordförande



Fredrik Broman  
Ledamot



Patrik Persson  
Ledamot