


Årsredovisning
för
QCMTEC Europe AB
559169-5936

Räkenskapsåret
2023

Fastställelseintyg

Undertecknad styrelseledamot i QCMTEC Europe AB intygar, dels att denna kopia av årsredovisningen stämmer överens med originalet, dels att resultaträkningen och balansräkningen i årsredovisningen har fastställts på årsstämma 2024-05-22. Årsstämman beslutade att godkänna styrelsens förslag till resultatdisposition.

Stockholm 2024-05 27


Guy Portnoff

Årsredovisning
för
QCMTEC Europe AB
559169-5936
Räkenskapsåret
2023

Styrelsen och verkställande direktören för QCMTEC Europe AB avger följande årsredovisning för räkenskapsåret 2023.

Årsredovisningen är upprättad i EUR. Uppgifter inom parentes avser föregående år.

Förvaltningsberättelse

Verksamheten

Allmänt om verksamheten

Bolaget bedriver ingen egen verksamhet utan verkar som holdingbolag för dotterbolagen Quartz Pro Sweden AB, AWSensors S.L. och AWSensors Diagnostics S.L. Dotterbolagen är verksamma inom forskning, utveckling och försäljning av komponenter och system för analys av gaser och vätskor samt tjänster inom förenlig verksamhet. Inga väsentliga händelser har ägt rum under räkenskapsåret.

Företaget har sitt säte i Stockholm.

| Flerårsöversikt tEUR | 2023 | 2022 | 2021 | 2020 |
|-----------------------------------|-------------|-------------|-------------|-------------|
| Nettoomsättning | 0 | 0 | 0 | 0 |
| Resultat efter finansiella poster | -4 | -5 | -1 | -1 |
| Soliditet (%) | 90,8 | 100,0 | 100,0 | 100,0 |

Förändringar i eget kapital

| | Aktie- kapital | Balanserat resultat | Årets resultat | Totalt |
|---|---------------------------|--------------------------------|---------------------------|---------------|
| Belopp vid årets ingång | 4 986 | 3 | 19 | 5 008 |
| Disposition enligt beslut av årsstämman: | | | | |
| Balanseras i ny räkning | | 19 | -19 | 0 |
| Erhållna aktieägartillskott | | 516 | | 516 |
| Årets resultat | | | -538 | -538 |
| Belopp vid årets utgång | 4 986 | 538 | -538 | 4 986 |

Villkorade, ännu ej återbetalda, aktieägartillskott uppgår per balansdagen till 3 656 (3 139).

Resultatdisposition

Styrelsen föreslår att till förfogande stående vinstmedel (EUR):

| | |
|------------------|----------|
| balanserad vinst | 538 |
| årets förlust | -538 |
| | 0 |

Någon vinst eller förlust finns ej att disponera.
i ny räkning överföres

0

Företagets resultat och ställning i övrigt framgår av efterföljande resultat- och balansräkning med noter.

Resultaträkning

Not

2023-01-01
-2023-12-31

2022-01-01
-2022-12-31

Rörelseintäkter, lagerförändringar m. m.

| | | |
|--|----------|------------|
| Nettoomsättning | 0 | 1 |
| Övriga rörelseintäkter | 1 | 187 |
| Summa rörelseintäkter, lagerförändringar m.m. | 1 | 188 |

Rörelsekostnader

| | | |
|-------------------------------|---------------|---------------|
| Övriga externa kostnader | -3 739 | -4 836 |
| Övriga rörelsekostnader | 0 | -1 |
| Summa rörelsekostnader | -3 739 | -4 837 |
| Rörelseresultat | -3 738 | -4 649 |

Finansiella poster

| | | |
|--|---------------|---------------|
| Räntekostnader och liknande resultatposter | -1 | -6 |
| Summa finansiella poster | -1 | -6 |
| Resultat efter finansiella poster | -3 739 | -4 655 |

Bokslutsdispositioner

| | | |
|------------------------------------|--------------|--------------|
| Erhållna koncernbidrag | 3 201 | 4 674 |
| Summa bokslutsdispositioner | 3 201 | 4 674 |
| Resultat före skatt | -538 | 19 |

| | | |
|-----------------------|-------------|-----------|
| Årets resultat | -538 | 19 |
|-----------------------|-------------|-----------|

| Balansräkning | Not | 2023-12-31 | 2022-12-31 |
|--|------------|-------------------|-------------------|
| TILLGÅNGAR | | | |
| Anläggningstillgångar | | | |
| <i>Finansiella anläggningstillgångar</i> | | | |
| Andelar i koncernföretag | 2 | 3 | 3 |
| Summa finansiella anläggningstillgångar | | 3 | 3 |
| Summa anläggningstillgångar | | 3 | 3 |
| Omsättningstillgångar | | | |
| <i>Kortfristiga fordringar</i> | | | |
| Övriga fordringar | | 516 | 31 |
| Summa kortfristiga fordringar | | 516 | 31 |
| <i>Kassa och bank</i> | | | |
| Kassa och bank | | 4 974 | 4 974 |
| Summa kassa och bank | | 4 974 | 4 974 |
| Summa omsättningstillgångar | | 5 490 | 5 005 |
| SUMMA TILLGÅNGAR | | 5 493 | 5 008 |
| EGET KAPITAL OCH SKULDER | | | |
| Eget kapital | | | |
| <i>Bundet eget kapital</i> | | | |
| Aktiekapital | | 4 986 | 4 986 |
| Summa bundet eget kapital | | 4 986 | 4 986 |
| <i>Fritt eget kapital</i> | | | |
| Balanserat resultat | | 538 | 3 |
| Årets resultat | | -538 | 19 |
| Summa fritt eget kapital | | 0 | 22 |
| Summa eget kapital | | 4 986 | 5 008 |
| Kortfristiga skulder | | | |
| Skulder till koncernföretag | | 507 | 0 |
| Summa kortfristiga skulder | | 507 | 0 |
| SUMMA EGET KAPITAL OCH SKULDER | | 5 493 | 5 008 |

Noter

Not 1 Redovisningsprinciper

Allmänna upplysningar

Årsredovisningen är upprättad i enlighet med årsredovisningslagen och Bokföringsnämndens allmänna råd (BFNAR 2016:10) om årsredovisning i mindre företag.

Redovisningsprinciperna är oförändrade jämfört med föregående år.

Nyckeltalsdefinitioner

Nettoomsättning

Rörelsens huvudintäkter, fakturerade kostnader, sidointäkter samt intäktskorrigeringar.

Resultat efter finansiella poster

Resultat efter finansiella intäkter och kostnader men före bokslutsdispositioner och skatter.


Soliditet (%)


Justerat eget kapital (eget kapital och obeskattade reserver med avdrag för uppskjuten skatt) i procent av balansomslutning.


Not 2 Andelar i koncernföretag

| | 2023-12-31 | 2022-12-31 |
|--|------------|------------|
| Ingående anskaffningsvärden | 3 | 3 |
| Utgående ackumulerade anskaffningsvärden | 3 | 3 |
| Utgående redovisat värde | 3 | 3 |

Stockholm 2024-04-18


Guy Portnoff
Verkställande direktör


Jonas Lundberg
Ledamot


Antonio Arrau Vives
Ledamot