

Årsredovisning
för
AJ Produkter AB
556190-7329

Räkenskapsåret
2023-01-01 – 2023-12-31

Fastställelseintyg

Undertecknad styrelseledamot i AJ Produkter AB intygar att resultaträkningen och balansräkningen i årsredovisningen har fastställts på årsstämma 2024-05-24. Årsstämman beslutade att godkänna styrelsens förslag till resultatdisposition.

Jag intygar också att innehållet i årsredovisningen och revisionsberättelsen stämmer överens med originalen.

Halmstad 2024-05-24



Enock Johansson

Styrelsen och verkställande direktören för AJ Produkter AB avger följande årsredovisning för räkenskapsåret 2023-01-01 – 2023-12-31.

Årsredovisningen är upprättad i svenska kronor, SEK. Om inte annat särskilt anges, redovisas alla belopp i tusentals kronor (Tkr). Uppgifter inom parentes avser föregående år.

Förvaltningsberättelse

Information om verksamheten

Bolaget levererar produkter och tjänster för att inreda arbetsplatser till bland annat kontor, industri, lager omklädning & skola.

Som bolag vill vi hela tiden förbättra vårt arbete inom hållbarhet. Det innebär både att jobba med vårt eget klimatavtryck och att skapa ett mer hållbart kunderbjudande. Information om hållbarhetsarbetet återfinns i hållbarhetsrapporten som är upprättad och offentliggjord som en separat handling skild från årsredovisningen. Denna finns publicerad på AJ Produkter AB:s hemsida, <https://www.ajprodukter.se/hallbarhet>

Företaget har sitt säte i Halmstad.

Väsentliga händelser under räkenskapsåret

Under 2023 har följande inträffat:

- Byte av affärssystem
- Fortsatt utbyggnad av kontorsytor i Halmstad

Förväntad framtida utveckling samt väsentliga risker och osäkerhetsfaktorer

Valutarisk: Bolaget är i sin verksamhet utsatt för valutarisk eftersom både inköp och försäljning sker i utländsk valuta. Balansräkningarna omvärderas till balansdagens kurs vilket också påverkar bolagets resultat.

Ränterisk: Bolagets finansnetto påverkas av förändringar i marknadens räntenivå.

Den geopolitiska situationen i omvärlden är fortsatt ostabil. Det är därmed inte möjligt att i dagsläget bedöma de framtida effekterna. Bolaget bedöms trots detta ha en fortsatt stabil finansiell ställning.

Ägarförhållanden

Bolaget ägs till 100% av AJ Products Group AB (556339-1050) med säte i Halmstad.

2024052819638

Flerårsöversikt (Tkr)	2023	2022	2021	2020	2019
Nettoomsättning	1 924 244	2 054 639	1 626 313	1 447 820	1 435 406
Resultat efter finansiella poster	96 448	215 945	174 989	185 303	162 962
Balansomslutning	1 551 198	1 524 600	1 019 778	1 047 180	870 122
Soliditet (%)	41	37	38	52	46
Avkastning på eget kap. (%)	15	38	46	34	41

För definitioner av nyckeltal, se not 1.

Förslag till vinstdisposition

Styrelsen föreslår att till förfogande stående vinstmedel (kronor):

balanserad vinst	507 287 770
årets vinst	77 165 342
	584 453 112
disponeras så att	
i ny räkning överföres	584 453 112
	584 453 112

Företagets resultat och ställning i övrigt framgår av efterföljande resultat- och balansräkning samt kassaflödesanalys med noter.

Balansräkning

Tkr

Not
1

2023-12-31

2022-12-31

EGET KAPITAL OCH SKULDER

Eget kapital

24

Bundet eget kapital

Aktiekapital

825

825

Reservfond

165

165

990

990

Fritt eget kapital

Balanserat resultat

507 288

326 174

Årets resultat

77 165

181 114

584 453

507 288

Summa eget kapital

585 443

508 278

Obeskattade reserver

25

55 453

69 005

Avsättningar

Uppskjuten skatteskuld

26

5 929

4 955

Övriga avsättningar

27

7 700

7 700

Summa avsättningar

13 629

12 655

Långfristiga skulder

Checkräkningskredit

28

0

32 118

Skulder till kreditinstitut

29

328 718

347 944

Skulder till koncernföretag, koncernkonto

30

330 245

269 696

Summa långfristiga skulder

658 963

649 758

Kortfristiga skulder

28

Skulder till kreditinstitut

29

19 185

19 193

Förskott från kunder

16 541

31 672

Leverantörsskulder

115 519

113 287

Skulder till koncernföretag

24 829

10 625

Aktuella skatteskulder

0

25 082

Övriga kortfristiga skulder

16 593

23 612

Upplupna kostnader och förutbetalda intäkter

31

45 043

61 433

Summa kortfristiga skulder

237 710

284 904

SUMMA EGET KAPITAL OCH SKULDER

1 551 198

1 524 600

Rapport över förändringar i eget kapital

Tkr

	Aktie- kapital	Bundna reserver	Bal res. inkl årets resultat	Summa eget kapital
Ingående eget kapital 2022-01-01	825	165	326 174	327 164
Årets resultat			181 114	181 114
Ingående eget kapital 2023-01-01	825	165	507 288	508 278
Årets resultat			77 165	77 165
Utgående eget kapital 2023-12-31	825	165	584 453	585 443

2024052819642

Noter

Tkr

Not 1 Redovisnings- och värderingsprinciper

Allmänna upplysningar

Årsredovisningen är upprättad i enlighet med årsredovisningslagen och BFNAR 2012:1 Årsredovisning och koncernredovisning (K3).

Företaget tillämpar funktionsindelad resultaträkning.

Fordringar och skulder i utländsk valuta har värderats till balansdagens kurs. Kursvinster och kursförluster på rörelsefordringar och rörelseskulder redovisas i rörelseresultatet medan kursvinster och kursförluster på finansiella fordringar och skulder redovisas som finansiella poster.

Redovisningsprinciperna är oförändrade jämfört med föregående år.

Intäktsredovisning

Försäljning av varor redovisas när väsentliga risker och fördelar övergår, i enlighet med försäljningsvillkoren.

Försäljning redovisas netto efter moms, rabatter och kursdifferenser vid försäljning i utländsk valuta.

Anläggningstillgångar

Immateriella och materiella anläggningstillgångar redovisas till anskaffningsvärde minskat med ackumulerade avskrivningar enligt plan och eventuella nedskrivningar.

Följande avskrivningstid tillämpas:

Byggnader	
Stomme	70 år
Fastighet övrigt	25 år
Bostadsbyggnad	30-100 år
Markanläggningar	20 år
Inventarier, verktyg och installationer	4-10 år
Maskiner	10 år

Finansiella instrument

Finansiella instrument värderas utifrån anskaffningsvärdet. Instrumentet redovisas i balansräkningen när bolaget blir part i instrumentets avtalsmässiga villkor. Finansiella tillgångar tas bort från balansräkningen när rätten att erhålla kassaflöden från instrumentet har löpt ut eller överförts och bolaget har överfört i stort sett alla risker och förmåner som är förknippade med äganderätten. Finansiella skulder tas bort från balansräkningen när förpliktelserna har reglerats eller på annat sätt upphört.

Andelar i dotterföretag

Andelar i dotterföretag redovisas till anskaffningsvärde efter avdrag för eventuella nedskrivningar. I anskaffningsvärdet ingår köpeskillingen som erlagts för aktierna samt förvärvskostnader. Eventuella kapitaltillskott läggs till anskaffningsvärdet när de uppkommer. Utdelning från dotterbolag redovisas som intäkt.

Andra långfristiga värdepappersinnehav

Placeringar i värdepapper som är anskaffade med avsikt att innehas långsiktigt har redovisats till sina anskaffningsvärden. Varje balansdag görs bedömning om eventuellt nedskrivningsbehov.

Kundfordringar/kortfristiga fordringar

Kundfordringar och kortfristiga fordringar redovisas som omsättningstillgångar till det belopp som förväntas bli inbetalt efter avdrag för individuellt bedömda osäkra fordringar.

Låneskulder och leverantörsskulder

Låneskulder och leverantörsskulder redovisas initialt till anskaffningsvärde efter avdrag för transaktionskostnader. Skiljer sig det redovisade beloppet från det belopp som ska återbetalas vid förfallotidpunkten periodiseras mellanskillnaden som räntekostnad över lånets löptid med hjälp av instrumentets effektivränta. Härigenom överensstämmer vid förfallotidpunkten det redovisade beloppet och det belopp som ska återbetalas.

Kvittning av finansiell fordran och finansiell skuld

En finansiell tillgång och en finansiell skuld kvittas och redovisas med ett nettobelopp i balansräkningen endast då legal kvittningsrätt föreligger samt då en reglering med ett nettobelopp avses ske eller då en samtida avyttring av tillgången och reglering av skulden avses ske.

Nedskrivningsprövning av finansiella anläggningstillgångar

Vid varje balansdag bedöms om det finns indikationer på nedskrivningsbehov av någon av de finansiella anläggningstillgångarna. Nedskrivning sker om värdenedgången bedöms vara bestående och provas individuellt.

Leasingavtal

Samtliga leasingavtal där företaget är leasetagare redovisas som operationell leasing, oavsett om avtalen är finansiella eller operationella.

Kassaflödesanalys

Kassaflödesanalysen upprättas enligt indirekt metod. Det redovisade kassaflödet omfattar endast transaktioner som medfört in- eller utbetalningar. Som likvida medel klassificerar företaget, förutom kassamedel, disponibla tillgodohavanden hos banker och andra kreditinstitut.

Varulager

Varulagret har värderats till det lägsta av dess anskaffningsvärde och dess nettoförsäljningsvärde på balansdagen. Anskaffningsvärdet fastställs med användning av först in, först-ut metoden (FIFU).

Värdet av de produkter som finns kvar i lager efter att ha varit föremål för en säsongs försäljning, skrivs ner baserat på historiskt utfall av försäljning av respektive typ av produkter under efterföljande säsonger.

Inkomstskatter

Total skatt utgörs av aktuell skatt och uppskjuten skatt. Skatter redovisas i resultaträkningen, utom då underliggande transaktion redovisas direkt mot eget kapital varvid tillhörande skatteeffekter redovisas i eget kapital.

Nyckeltalsdefinitioner

Nettoomsättning

Rörelsens huvudintäkter, fakturerade kostnader, sidointäkter samt intäktskorrigeringar.

Resultat efter finansiella poster

Resultat efter finansiella intäkter och kostnader, men före extraordinära intäkter och kostnader.

Balansomslutning

Företagets samlade tillgångar.

Soliditet (%)

Justerat eget kapital (eget kapital och obeskattade reserver med avdrag för uppskjuten skatt) i procent av balansomslutning.

Avkastning på eget kap. (%)

Resultat efter finansiella poster i procent av justerat eget kapital (eget kapital och obeskattade reserver med avdrag för uppskjuten skatt).

Uppskattningar och bedömningar

Upprättandet av bokslut och tillämpning av redovisningsprinciper, baseras ofta på ledningens bedömningar, uppskattningar och antaganden som anses vara rimliga vid den tidpunkt då bedömningen görs. Uppskattningar och bedömningar är baserade på historiska erfarenheter och ett antal andra faktorer, som under rådande omständigheter anses vara rimliga. Resultatet av dessa används för att bedöma de redovisade värdena på tillgångar och skulder, som inte annars framgår tydligt från andra källor. Det verkliga utfallet kan avvika från dessa uppskattningar och bedömningar. Uppskattningar och antaganden ses över regelbundet.

Ändrade skattesatser

Aktuell skatt och uppskjuten skatt beräknas utifrån gällande skattesats om 20,6%.

Följande antaganden om framtiden och andra väsentliga källor till osäkerhet i uppskattningar på balansdagen skulle kunna innebära en betydande risk för en väsentlig justering av redovisade värden för tillgångar och skulder under nästa räkenskapsår:

Inkurans i varulager

Nedskrivning för inkurans i varulager sker utifrån en koncerngemensam inkuransmodell vilken baseras på historisk förbrukning de tre senaste åren för respektive artikel i varulagret. Avsättning till inkuransreserven under året uppgår till 3 013 tkr. Inkuransreserven uppgår vid årets slut till 9 240 tkr. Att fastställa nedskrivningsbehovet är en väsentlig och svår bedömningsfråga.

Reserv för osäkra kundfordringar

Reservering för osäkra fordringar görs enligt en koncerngemensam modell. Bolagets reserv för osäkra fordringar uppgår vid årets slut till 801 tkr.

Not 2 Nettoomsättningens fördelning

	2023-01-01 -2023-12-31	2022-01-01 -2022-12-31
Nettoomsättning per geografiskt område		
Sverige	1 030 155	1 189 244
Norden, exklusive Sverige	553 183	547 853
Europa, exklusive Norden	340 907	317 492
Övrigt	0	51
	1 924 245	2 054 639

Not 3 Transaktioner med närstående

	2023-01-01 -2023-12-31	2022-01-01 -2022-12-31
Andel av årets totala inköp som skett från andra företag i koncernen	32,00 %	34,00 %
Andel av årets totala försäljningar som skett till andra företag i koncernen	45,00 %	42,00 %

Not 4 Leasingavtal

Årets leasingkostnader avseende leasingavtal, uppgår till 1 329 tkr.

Framtida leasingavgifter, för icke uppsägningsbara leasingavtal, förfaller till betalning enligt följande:

	2023-01-01 -2023-12-31	2022-01-01 -2022-12-31
Inom ett år	3 851	0
Senare än ett år men inom fem år	12 865	0
	16 717	0

Under 2023 har bolaget ingått avtal kring billeasing.

2024052819649

Not 5 Anställda och personalkostnader

	2023-01-01 -2023-12-31	2022-01-01 -2022-12-31
Medelantalet anställda		
Kvinnor	121	109
Män	185	189
	306	298
Löner och ersättningar		
Styrelse och verkställande direktör	1 993	3 429
Övriga anställda	141 956	131 801
	143 949	135 230
Sociala kostnader		
Pensionskostnader för styrelse och verkställande direktör	1 044	1 104
Pensionskostnader för övriga anställda	15 842	14 651
Övriga sociala avgifter enligt lag och avtal	49 037	45 460
	65 923	61 216
Totala löner, ersättningar, sociala kostnader och pensionskostnader	209 872	196 446
Könsfördelning bland ledande befattningshavare		
Andel kvinnor i styrelsen	17 %	14 %
Andel män i styrelsen	83 %	86 %
Andel kvinnor bland övriga ledande befattningshavare	33 %	18 %
Andel män bland övriga ledande befattningshavare	67 %	82 %

Not 6 Av- och nedskrivningarnas fördelning per funktion

	2023-01-01 -2023-12-31	2022-01-01 -2022-12-31
Försäljningskostnader	3 891	3 371
Kostnad sålda varor	17 483	13 447
Administrationskostnader	11 882	12 588
	33 257	29 406

Not 7 Arvode till revisorer

Med revisionsuppdrag avses granskning av årsredovisningen och bokföringen samt styrelsens och verkställande direktörens förvaltning, övriga arbetsuppgifter som det ankommer på bolagets revisor att utföra samt rådgivning eller annat biträde som föräns av iakttagelser vid sådan granskning eller genomförandet av sådana övriga arbetsuppgifter.

	2023-01-01 -2023-12-31	2022-01-01 -2022-12-31
PWC		
Skatterådgivning	188	464
Övriga tjänster	114	0
	302	464
Ernst & Young		
Revisionsuppdrag	1 425	1 358
Övriga tjänster	275	250
	1 700	1 608

Not 8 Resultat från andelar i koncernföretag

	2023-01-01 -2023-12-31	2022-01-01 -2022-12-31
Erhållna utdelningar	48 086	51 822
	48 086	51 822

Not 9 Övriga ränteintäkter och liknande resultatposter

	2023-01-01 -2023-12-31	2022-01-01 -2022-12-31
Ränteintäkter från koncernföretag	16 719	4 303
Övriga ränteintäkter	6 016	2 226
	22 735	6 529

Not 10 Räntekostnader och liknande resultatposter

	2023-01-01 -2023-12-31	2022-01-01 -2022-12-31
Övriga räntekostnader	-34 331	-10 906
Kursdifferenser	-4 673	-4 428
	-39 004	-15 334

Not 11 Bokslutsdispositioner

	2023-01-01 -2023-12-31	2022-01-01 -2022-12-31
Förändring av periodiseringsfond	10 800	14 900
Lämnade koncernbidrag	-24 000	0
Förändring av överavskrivningar	2 752	-14 607
	-10 448	293

Not 12 Skatt på årets resultat

	2023-01-01 -2023-12-31	2022-01-01 -2022-12-31
Skatt på årets resultat		
Aktuell skatt	-7 861	-32 382
Justering avseende tidigare år	0	-69
Förändring av uppskjuten skatt avseende temporära skillnader	-974	-2 672
Totalt redovisad skatt	-8 835	-35 124

Avstämning av effektiv skatt

	2023-01-01 -2023-12-31		2022-01-01 -2022-12-31	
	Procent	Belopp	Procent	Belopp
Redovisat resultat före skatt		86 001		216 238
Skatt enligt gällande skattesats	20,6	-17 716	20,6	-44 545
Ej avdragsgilla kostnader		-1 055		-1 185
Ej skattepliktiga intäkter		9 936		10 676
Temporär skillnad fastighet		0		845
Uppskjuten skatt		0		-2 672
Investeringsstöd		0		1 827
Övrigt		0		-69
Redovisad effektiv skatt	10,3	-8 835	16,2	-35 124

2024052819651

Dokumentation av bokslutet 2023. Dokumentnr: 2023-12-31-16-25

2024052819652

Not 13 Byggnader och mark

	2023-12-31	2022-12-31
Ingående anskaffningsvärden	491 857	255 962
Inköp	15 804	151
Omklassificeringar	3 545	235 745
Utgående ackumulerade anskaffningsvärden	511 207	491 857
Ingående avskrivningar	-103 476	-91 682
Årets avskrivningar	-13 906	-11 794
Utgående ackumulerade avskrivningar	-117 382	-103 476
Utgående redovisat värde	393 824	388 381

Not 14 Maskiner och andra tekniska anläggningar

	2023-12-31	2022-12-31
Ingående anskaffningsvärden	5 778	3 355
Inköp	895	2 423
Utgående ackumulerade anskaffningsvärden	6 673	5 778
Ingående avskrivningar	-1 509	-1 053
Årets avskrivningar	-702	-455
Utgående ackumulerade avskrivningar	-2 211	-1 509
Utgående redovisat värde	4 462	4 269

Not 15 Inventarier, verktyg och installationer

	2023-12-31	2022-12-31
Ingående anskaffningsvärden	139 811	150 985
Inköp	6 622	21 492
Försäljningar/utrangeringar	-21 375	-39 621
Omklassificeringar	0	6 955
Utgående ackumulerade anskaffningsvärden	125 058	139 811
Ingående avskrivningar	-68 107	-90 570
Försäljningar/utrangeringar	20 993	39 621
Årets avskrivningar	-18 648	-17 157
Utgående ackumulerade avskrivningar	-65 762	-68 107
Utgående redovisat värde	59 296	71 704

Not 16 Pågående nyanläggningar och förskott avseende materiella anläggningstillgångar

	2023-12-31	2022-12-31
Ingående anskaffningsvärden	7 030	189 646
Inköp	43 042	60 085
Omklassificeringar	-3 545	-242 700
Utgående ackumulerade anskaffningsvärden	46 527	7 030
Utgående redovisat värde	46 527	7 030

Not 17 Andelar i koncernföretag

	2023-12-31	2022-12-31
Ingående anskaffningsvärden	49 974	49 974
Utgående ackumulerade anskaffningsvärden	49 974	49 974
Ingående nedskrivningar	-3 317	-3 317
Utgående ackumulerade nedskrivningar	-3 317	-3 317
Utgående redovisat värde	46 657	46 657

2024052819653

Dokumentnr: 2024052819653

Not 23 Förutbetalda kostnader och upplupna intäkter

	2023-12-31	2022-12-31
Hyra	747	572
Försäkring	1 000	875
Leverantörsbonus	211	380
IT kostnader	13 494	4 979
Övrigt	8 270	7 590
	23 721	14 396

Not 24 Antal aktier och kvotvärde

<u>Namn</u>	<u>Antal aktier</u>	<u>Kvotvärde</u>
Antal aktier	825	1 000
	825	

Not 25 Obeskattade reserver

	2023-12-31	2022-12-31
Akkumulerade överavskrivningar	25 353	28 105
Periodiseringsfond	30 100	40 900
	55 453	69 005
Skatteeffekt av schablonränta på periodiseringsfond	163	57

2024052819656

Dokumentnr: 06704_01001_556190-7329

Not 29 Skulder som avser flera poster

Företagets banklån om 347 903 tkr redovisas under följande poster i balansräkningen.

	2023-12-31	2022-12-31
Långfristiga skulder		
Förfaller senare än ett år men inom fem år	76 740	76 773
Förfaller senare än fem år efter balansdagen	251 978	271 171
	328 718	347 944
Kortfristiga skulder		
Övriga skulder till kreditinstitut	19 185	19 193
	19 185	19 193

Not 30 Långfristiga skulder

	2023-12-31	2022-12-31
Förfaller senare än fem år efter balansdagen		
Skulder till koncernföretag, koncernkonto	330 244	269 696
	330 244	269 696

Not 31 Upplupna kostnader och förutbetalda intäkter

	2023-12-31	2022-12-31
Löner, bonus	1 661	0
Sociala avgifter	3 751	3 669
Semesterlön	24 754	23 001
Revisionsarvode	1 000	990
Konsultkostnader	775	5 905
Kundbonus	1 811	7 511
Övrigt	11 291	20 357
	45 043	61 433

Not 32 Justering för poster som inte ingår i kassaflödet

	2023-12-31	2022-12-31
Avskrivningar	33 257	29 406
Vinst vid försäljning av anläggningstillgångar	-1 832	-12 902
Avsättningar	0	1 500
	31 425	18 004

2024052819659

Not 33 Väsentliga händelser efter räkenskapsårets slut

Den geopolitiska situationen i omvärlden är fortsatt ostabil. Det är därmed inte möjligt att i dagsläget bedöma de framtida effekterna. Bolaget bedöms trots detta ha en fortsatt stabil finansiell ställning.

Not 34 Ställda säkerheter

	2023-12-31	2022-12-31
För skulder till kreditinstitut:		
Företagsinteckningar	70 300	70 300
Fastighetsinteckningar	85 625	75 000
	155 925	145 300

Not 35 Eventualförpliktelser

	2023-12-31	2022-12-31
Tullgaranti	1 968	1 968
	1 968	1 968

Not 36 Disposition av vinst eller förlust

2023-12-31

Förslag till vinstdisposition

Styrelsen föreslår att till förfogande stående vinstmedel
(kronor):

balanserad vinst	507 287 770
årets vinst	77 165 342
	584 453 112

disponeras så att	
i ny räkning överföres	584 453 112
	584 453 112

Den dag som framgår av våra elektroniska underskrifter

Aina Nilsson Ström
Ordförande

Enock Johansson
Verkställande direktör

Per-Eric Uusitalo

Gustaf Johansson

Johan Åberg

Anders Johansson

Vår revisionsberättelse har lämnats den dag som framgår av min elektroniska underskrift

Ernst and Young AB

Henrik Nilsson
Auktoriserad revisor

2024052819660

Denne dokumentnr: 9675444451_566MY_M1746_FERN1_67KRI

PENNEO

Signaturerna i detta dokument är juridiskt bindande. Dokumentet är signerat genom Penneo™ för säker digital signering. Tecknarnas identitet har lagrats, och visas nedan.

"Med min signatur bekräftar jag innehållet och alla datum i detta dokumentet."

2024052819661

AINA NILSSON STRÖM

ÅR - VD / Styrelseledamot

Serienummer: 76a0f50376e46e[...]cca29a74333b0

IP: 109.228.xxx.xxx

2024-05-13 16:32:02 UTC



Per-Eric Uusitalo

ÅR - VD / Styrelseledamot

Serienummer: 64a77f5291b3ea[...]fb14af8aebef5

IP: 85.229.xxx.xxx

2024-05-14 07:13:35 UTC



JOHAN ÅBERG

ÅR - VD / Styrelseledamot

Serienummer: 98610528d302c0[...]446f612abe114

IP: 89.160.xxx.xxx

2024-05-14 10:48:08 UTC



Bengt Anders Johansson

ÅR - VD / Styrelseledamot

Serienummer: d4b9828cac0446[...]f6e51bf2569a4

IP: 195.67.xxx.xxx

2024-05-15 11:13:41 UTC




GUSTAF JOHANSSON

ÅR - VD / Styrelseledamot

Serienummer: 656f2e685658d7[...]3f2939bbbd6a6

IP: 90.233.xxx.xxx

2024-05-16 09:38:57 UTC



Mats Enock Alexander Johansson

ÅR - VD / Styrelseledamot

Serienummer: 5a90c82c8bc30a[...]2f1a4f0d22107

IP: 195.67.xxx.xxx

2024-05-17 13:50:15 UTC



Öppna dokumentet i Adobe Reader. Dokumentet är certifierat med Penneo e-signature service <penneo@penneo.com> Detta garanterar att dokumentets innehåll inte har ändrats.

Detta dokument är digitalt signerat genom Penneo.com. Den digitala signeringsdatan i dokumentet är säkrad och validerad genom det datorgenererade hashvärdet hos det originella dokumentet. Dokumentet är låst och tidsstämpelat med ett certifikat från en betrodd tredje part. All kryptografisk information är innesluten i denna PDF, för framtida validering om så krävs.

Hur man verifierar originaliteten hos dokumentet

Detta dokument är skyddat genom ett Adobe CDS certifikat. När du öppnar

dokumentet i Adobe Reader bör du se att dokumentet är certifierat med Penneo e-signature service <penneo@penneo.com> Detta garanterar att dokumentets innehåll inte har ändrats.

Du kan verifiera den kryptografiska informationen i dokumentet genom att använda Penneos validator, som finns på <https://penneo.com/validator>

PENNEO

Signaturerna i detta dokument är juridiskt bindande. Dokumentet är signerat genom Penneo™ för säker digital signering. Tecknarnas identitet har lagrats, och visas nedan.

"Med min signatur bekräftar jag innehållet och alla datum i detta dokumentet."

2024052819662

HENRIK NILSSON

Aukt. Revisor / Godkänd revisor

Serienummer: 4280fb8e5b3f2a[...]1c191658d9fbb

IP: 147.161.xxx.xxx

2024-05-20 11:56:59 UTC



Penneo dokumentnummer: 066754141CE1E66MVAM7HLCCEP0167K01

Detta dokument är digitalt signerat genom **Penneo.com**. Den digitala signeringsdatan i dokumentet är säkrad och validerad genom det datorgenererade hashvärdet hos det originella dokumentet. Dokumentet är låst och tidsstämplat med ett certifikat från en betrodd tredje part. All kryptografisk information är innesluten i denna PDF, för framtida validering om så krävs.

Hur man verifierar originaliteten hos dokumentet

Detta dokument är skyddat genom ett Adobe CDS certifikat. När du öppnar

dokumentet i Adobe Reader bör du se att dokumentet är certifierat med **Penneo e-signature service** <penneo@penneo.com> Detta garanterar att dokumentets innehåll inte har ändrats.

Du kan verifiera den kryptografiska informationen i dokumentet genom att använda Penneos validator, som finns på <https://penneo.com/validator>



Building a better
working world

2024052819663

Revisorns yttrande avseende den lagstadgade hållbarhetsrapporten

Till bolagsstämman i AJ Produkter AB, org.nr 556190-7329

Uppdrag och ansvarsfördelning

Det är styrelsen som har ansvaret för hållbarhetsrapporten för år 2023 och för att den är upprättad i enlighet med årsredovisningslagen.

Granskningens inriktning och omfattning

Vår granskning har skett enligt FARs rekommendation RevR 12 *Revisorns yttrande om den lagstadgade hållbarhetsrapporten*. Detta innebär att vår granskning av hållbarhetsrapporten har en annan inriktning och en väsentligt mindre omfattning jämfört med den inriktning och omfattning som en revision enligt International Standards on Auditing och god revisionssed i Sverige har. Vi anser att denna granskning ger oss tillräcklig grund för vårt uttalande.

Uttalande

En hållbarhetsrapport har upprättats.

Halmstad datum enligt elektronisk signering

Ernst & Young AB

Henrik Nilsson

Auktoriserad revisor



Building a better
working world

2024052819665

Revisionsberättelse

Till bolagsstämman i AJ Produkter AB, org.nr 556190-7329

Rapport om årsredovisningen

Uttalanden

Vi har utfört en revision av årsredovisningen för AJ Produkter AB för räkenskapsåret 2023-01-01 - 2023-12-31.

Enligt vår uppfattning har årsredovisningen upprättats i enlighet med årsredovisningslagen och ger en i alla väsentliga avseenden rättvisande bild av AJ Produkter ABs finansiella ställning per 31 december 2023 och av dess finansiella resultat och kassaflöde för året enligt årsredovisningslagen. Förvaltningsberättelsen är förenlig med årsredovisningens övriga delar.

Vi tillstyrker därför att bolagsstämman fastställer resultaträkningen och balansräkningen.

Grund för uttalanden

Vi har utfört revisionen enligt International Standards on Auditing (ISA) och god revisionssed i Sverige. Vårt ansvar enligt dessa standarder beskrivs närmare i avsnittet *Revisorns ansvar*. Vi är oberoende i förhållande till AJ Produkter AB enligt god revisorssed i Sverige och har i övrigt fullgjort vårt yrkesetiska ansvar enligt dessa krav.

Vi anser att de revisionsbevis vi har inhämtat är tillräckliga och ändamålsenliga som grund för våra uttalanden.

Styrelsens och verkställande direktörens ansvar

Det är styrelsen och verkställande direktören som har ansvaret för att årsredovisningen upprättas och att den ger en rättvisande bild enligt årsredovisningslagen. Styrelsen och verkställande direktören ansvarar även för den interna kontroll som de bedömer är nödvändig för att upprätta en årsredovisning som inte innehåller några väsentliga felaktigheter, vare sig dessa beror på oegentligheter eller misstag.

Vid upprättandet av årsredovisningen ansvarar styrelsen och verkställande direktören för bedömningen av bolagets förmåga att fortsätta verksamheten. De upplyser, när så är tillämpligt, om förhållanden som kan påverka förmågan att fortsätta verksamheten och att använda antagandet om fortsatt drift. Antagandet om fortsatt drift tillämpas dock inte om styrelsen och verkställande direktören avser att likvidera bolaget, upphöra med verksamheten eller inte har något realistiskt alternativ till att göra något av detta.

Revisorns ansvar

Våra mål är att uppnå en rimlig grad av säkerhet om att årsredovisningen som helhet inte innehåller några väsentliga felaktigheter, vare sig dessa beror på oegentligheter eller misstag, och att lämna en revisionsberättelse som innehåller våra uttalanden. Rimlig säkerhet är en hög grad av säkerhet, men är ingen garanti för att en revision som utförs enligt ISA och god revisionssed i Sverige alltid kommer att upptäcka en väsentlig felaktighet om en sådan finns. Felaktigheter kan uppstå på grund av oegentligheter eller misstag och anses vara väsentliga om de enskilt eller tillsammans rimligen kan förväntas påverka de ekonomiska beslut som användare fattar med grund i årsredovisningen.

Som del av en revision enligt ISA använder vi professionellt omdöme och har en professionellt skeptisk inställning under hela revisionen. Dessutom:

- identifierar och bedömer vi riskerna för väsentliga felaktigheter i årsredovisningen, vare sig dessa beror på oegentligheter eller misstag, utformar och utför granskningsåtgärder bland annat utifrån dessa risker och inhämtar revisionsbevis som är tillräckliga och ändamålsenliga för att utgöra en grund för våra uttalanden. Risker för att inte upptäcka en väsentlig felaktighet till följd av oegentligheter är högre än för en väsentlig felaktighet som beror på misstag, eftersom oegentligheter kan innefatta agerande i maskopi, förfalskning, avsiktliga utelämnanden, felaktig information eller åsidosättande av intern kontroll.
- skaffar vi oss en förståelse av den del av bolagets interna kontroll som har betydelse för vår revision för att utforma granskningsåtgärder som är lämpliga med hänsyn till omständigheterna, men inte för att uttala oss om effektiviteten i den interna kontrollen.
- utvärderar vi lämpligheten i de redovisningsprinciper som används och rimligheten i styrelsens och verkställande direktörens uppskattningar i redovisningen och tillhörande upplysningar.
- drar vi en slutsats om lämpligheten i att styrelsen och verkställande direktören använder antagandet om fortsatt drift vid upprättandet av årsredovisningen. Vi drar också en slutsats, med grund i de inhämtade revisionsbevisen, om det finns någon väsentlig osäkerhetsfaktor som avser sådana händelser eller förhållanden som kan leda till betydande tvivel om bolagets förmåga att fortsätta verksamheten. Om vi drar slutsatsen att det finns en väsentlig osäkerhetsfaktor, måste vi i revisionsberättelsen fästa uppmärksamheten på upplysningarna i årsredovisningen om den väsentliga osäkerhetsfaktorn eller, om sådana upplysningar är otillräckliga, modifiera uttalandet om årsredovisningen. Våra slutsatser baseras på de revisionsbevis som inhämtas fram till datumet för revisionsberättelsen. Dock kan framtida händelser eller förhållanden göra att ett bolag inte längre kan fortsätta verksamheten.
- utvärderar vi den övergripande presentationen, strukturen och innehållet i årsredovisningen, däribland upplysningarna, och om årsredovisningen återger de underliggande transaktionerna och händelserna på ett sätt som ger en rättvisande bild.

Vi måste informera styrelsen om bland annat revisionens planerade omfattning och inriktning samt tidpunkten för den. Vi måste också informera om betydelsefulla iakttagelser under revisionen, däribland de eventuella betydande brister i den interna kontrollen som vi identifierat.



Building a better
working world

2024052819666

Rapport om andra krav enligt lagar och andra författningar

Uttalanden

Utöver vår revision av årsredovisningen har vi även utfört en revision av styrelsens och verkställande direktörens förvaltning av AJ Produkter AB för räkenskapsåret 2023-01-01 - 2023-12-31 samt av förslaget till dispositioner beträffande bolagets vinst eller förlust.

Vi tillstyrker att bolagsstämman disponerar vinsten enligt förslaget i förvaltningsberättelsen och beviljar styrelsens ledamöter och verkställande direktören ansvarsfrihet för räkenskapsåret.

Grund för uttalanden

Vi har utfört revisionen enligt god revisionssed i Sverige. Vårt ansvar enligt denna beskrivs närmare i avsnittet *Revisorns ansvar*. Vi är oberoende i förhållande till AJ Produkter AB enligt god revisorssed i Sverige och har i övrigt fullgjort vårt yrkesetiska ansvar enligt dessa krav.

Vi anser att de revisionsbevis vi har inhämtat är tillräckliga och ändamålsenliga som grund för våra uttalanden.

Styrelsens och verkställande direktörens ansvar

Det är styrelsen som har ansvaret för förslaget till dispositioner beträffande bolagets vinst eller förlust. Vid förslag till utdelning innefattar detta bland annat en bedömning av om utdelningen är försvarlig med hänsyn till de krav som bolagets verksamhetsart, omfattning och risker ställer på storleken av bolagets egna kapital, konsolideringsbehov, likviditet och ställning i övrigt.

Styrelsen ansvarar för bolagets organisation och förvaltningen av bolagets angelägenheter. Detta innefattar bland annat att fortlöpande bedöma bolagets ekonomiska situation och att tillse att bolagets organisation är utformad så att bokföringen, medelsförvaltningen och bolagets ekonomiska angelägenheter i övrigt kontrolleras på ett betryggande sätt. Verkställande direktören ska sköta den löpande förvaltningen enligt styrelsens riktlinjer och anvisningar och bland annat vidta de åtgärder som är nödvändiga för att bolagets bokföring ska fullgöras i överensstämmelse med lag och för att medelsförvaltningen ska skötas på ett betryggande sätt.

Revisorns ansvar

Vårt mål beträffande revisionen av förvaltningen, och därmed vårt uttalande om ansvarsfrihet, är att inhämta revisionsbevis för att med en rimlig grad av säkerhet kunna bedöma om någon styrelseledamot eller verkställande direktören i något väsentligt avseende:

- företagit någon åtgärd eller gjort sig skyldig till någon försummelse som kan föranleda ersättningsskyldighet mot bolaget, eller
- på något annat sätt handlat i strid med aktiebolagslagen, årsredovisningslagen eller bolagsordningen.

Vårt mål beträffande revisionen av förslaget till dispositioner av bolagets vinst eller förlust, och därmed vårt uttalande om detta, är att med rimlig grad av säkerhet bedöma om förslaget är förenligt med aktiebolagslagen.

Rimlig säkerhet är en hög grad av säkerhet, men ingen garanti för att en revision som utförs enligt god revisionssed i Sverige alltid kommer att upptäcka åtgärder eller försummelser som kan föranleda ersättningsskyldighet mot bolaget, eller att ett förslag till dispositioner av bolagets vinst eller förlust inte är förenligt med aktiebolagslagen.

Som en del av en revision enligt god revisionssed i Sverige använder vi professionellt omdöme och har en professionellt skeptisk inställning under hela revisionen. Granskningen av förvaltningen och förslaget till dispositioner av bolagets vinst eller förlust grundar sig främst på revisionen av räkenskaper. Vilka tillkommande granskningsåtgärder som utförs baseras på vår professionella bedömning med utgångspunkt i risk och väsentlighet. Det innebär att vi fokuserar granskningen på sådana åtgärder, områden och förhållanden som är väsentliga för verksamheten och där avsteg och överträdelser skulle ha särskild betydelse för bolagets situation. Vi går igenom och prövar fattade beslut, beslutsunderlag, vidtagna åtgärder och andra förhållanden som är relevanta för vårt uttalande om ansvarsfrihet. Som underlag för vårt uttalande om styrelsens förslag till dispositioner beträffande bolagets vinst eller förlust har vi granskat om förslaget är förenligt med aktiebolagslagen.

Halmstad datum enligt digital signatur

Ernst & Young AB

Henrik Nilsson
Auktoriserad revisor

PENNEO

Signaturerna i detta dokument är juridiskt bindande. Dokumentet är signerat genom Penneo™ för säker digital signering. Tecknarnas identitet har lagrats, och visas nedan.

"Med min signatur bekräftar jag innehållet och alla datum i detta dokumentet."

2024052819667

HENRIK NILSSON

Aukt. Revisor / Godkänd revisor

Serienummer: 4280fb8e5b3f2a[...].1c191658d9fbb

IP: 147.161.xxx.xxx

2024-05-20 11:56:59 UTC



Denne dokumentet er signert med Penneo. Dokumentet er signert med Penneo. Dokumentet er signert med Penneo. Dokumentet er signert med Penneo.

Delta dokument är digitalt signerat genom Penneo.com. Den digitala signeringsdatan i dokumentet är säkrad och validerad genom det datorgenererade hashvärdet hos det originella dokumentet. Dokumenter är låst och tidsstämplat med ett certifikat från en betrodd tredje part. All kryptografisk information är innesluten i denna PDF, för framtida validering om så krävs.

Hur man verifierar originaliteten hos dokumentet

Detta dokument är skyddat genom ett Adobe CDS certifikat. När du öppnar

dokumentet i Adobe Reader bör du se att dokumentet är certifierat med Penneo e-signature service <penneo@penneo.com> Detta garanterar att dokumentets innehåll inte har ändrats.

Du kan verifiera den kryptografiska informationen i dokumentet genom att använda Penneos validator, som finns på <https://penneo.com/validator>

Årsredovisning
och
Koncernredovisning
för
AJ Products Group AB

556339-1050

Räkenskapsåret

2023-01-01 – 2023-12-31

Innehållsförteckning

Förvaltningsberättelse	2-3
Koncernens resultaträkning	4
Koncernens balansräkning	5-7
Koncernens rapport över förändringar i eget kapital	8
Koncernens kassaflödesanalys	9
Moderbolagets resultaträkning	10
Moderbolagets balansräkning	11-12
Moderbolagets rapport över förändringar i eget kapital	13
Moderbolagets kassaflödesanalys	14
Noter	15-35

Styrelsen och verkställande direktören för AJ Products Group AB avger följande årsredovisning och koncernredovisning för räkenskapsåret 2023-01-01 – 2023-12-31.

Årsredovisningen är upprättad i svenska kronor, SEK. Om inte annat särskilt anges, redovisas alla belopp i tusentals kronor (Tkr). Uppgifter inom parentes avser föregående år.

Förvaltningsberättelse

Information om verksamheten

Koncernen levererar produkter och tjänster för att inreda arbetsplatser till bland annat kontor, industri, lager, omklädning & skola. Moderbolaget förvaltar värdepapper samt äger och förvaltar aktier i dotterföretag. Företaget har sitt säte i Halmstad.

Som koncern vill vi hela tiden förbättra vårt arbete inom hållbarhet. Det innebär både att jobba med vårt eget klimatavtryck och att skapa ett mer hållbart kunderbjudande. Information om hållbarhetsarbetet återfinns i hållbarhetsrapporten som är upprättad och offentliggjord som en separat handling skild från årsredovisningen. Denna finns publicerad på AJ Produkter AB:s hemsida:
<https://www.ajprodukter.se/hallbarhet>

Koncernen finns representerad i 19 länder.

Väsentliga händelser under räkenskapsåret

Under 2023 har följande inträffat:

- Byte av affärssystem
- Fortsatt utbyggnad av kontorsytor på huvudkontor i Halmstad.
- Nytt kontor/showroom i centrala Tallinn.

Förväntad framtida utveckling samt väsentliga risker och osäkerhetsfaktorer

Valutarisk: Koncernen är i sin verksamhet utsatt för valutarisk eftersom både inköp och försäljning sker i utländsk valuta. Effekterna av valutakursförändringarna påverkar koncernens resultat vid omräkning av de utländska koncernbolagens resultaträkningar till svenska kronor. Balansräkningarna omvärderas till balansdagens kurs vilket också påverkar koncernens resultat.

Ränterisk: Koncernens finansnetto påverkas av förändringar i marknadens räntenivå.

Den geopolitiska situationen i omvärlden är fortsatt ostabil. Det är därmed inte möjligt att i dagsläget bedöma de framtida effekterna. Koncernen bedöms trots detta ha en fortsatt stabil finansiell ställning.

Ägarförhållanden

Bolaget ägs till 100 % av familjen Johansson.

Flerårsöversikt (Tkr)

Koncernen	2023	2022	2021	2020	2019
Nettoomsättning	4 436 228	4 016 082	3 442 556	2 840 979	2 682 804
Resultat efter finansiella poster	302 967	391 527	319 101	220 385	199 632
Balansomslutning	3 296 470	3 338 582	2 593 658	2 233 224	2 076 601
Soliditet (%)	71	65	71	73	72
Antal anställda	1 029	1 026	825	751	823

Moderbolaget	2023	2022	2021	2020	2019
Nettoomsättning	0	0	0	0	0
Resultat efter finansiella poster	18 479	10 746	318 878	-427	35 125
Balansomslutning	964 748	961 972	642 426	509 101	355 154
Soliditet (%)	51	55	89	60	86

För definitioner av nyckeltal, se not 1

Förslag till vinstdisposition

Styrelsen föreslår att till förfogande stående vinstmedel (kronor):

balanserad vinst	479 213 534
årets vinst	10 577 043
	489 790 577
disponeras så att	
till aktieägare utdelas	50 000 000
i ny räkning överföres	439 790 577
	489 790 577

Styrelsen föreslås bemyndigas att besluta om tidpunkt då utdelningen skall betalas.

Styrelsen anser att förslaget är förenligt med försiktighetsregeln i 17 kap. 3 § aktiebolagslagen enligt följande redogörelse: Styrelsens uppfattning är att vinstutdelningen är försvarlig med hänsyn till de krav verksamhetens art, omfattning och risk ställer på storleken på det egna kapitalet, bolagets konsolideringsbehov, likviditet och ställning i övrigt.

Koncernens och moderbolagets resultat och ställning i övrigt framgår av efterföljande resultat- och balansräkningar samt kassaflödesanalyser med noter.

Koncernens Resultaträkning

Tkr

	Not	2023-01-01 -2023-12-31	2022-01-01 -2022-12-31
Nettoomsättning	3	4 436 228	4 016 082
Kostnad sålda varor		-3 081 217	-2 846 697
Bruttoresultat		1 355 011	1 169 385
Försäljningskostnader		-736 173	-615 345
Administrationskostnader	4	-344 535	-280 660
Övriga rörelseintäkter		35 722	56 641
Övriga rörelsekostnader		-7 058	-4 881
Resultat från andelar i koncernföretag		0	68 042
Rörelseresultat	2, 5, 6	302 967	393 182
Resultat från finansiella poster			
Resultat från övriga värdepapper och fordringar som är anläggningstillgångar		370	96
Övriga ränteintäkter och liknande resultatposter	8	19 052	13 676
Räntekostnader och liknande resultatposter	9	-50 371	-15 425
		-30 949	-1 653
Resultat efter finansiella poster		272 018	391 529
Skatt på årets resultat	10	-62 872	-68 550
Uppskjuten skatt	10	5 911	43
Årets resultat		215 057	323 022

Koncernens Balansräkning

Tkr

Not 2023-12-31 2022-12-31

TILLGÅNGAR

Anläggningstillgångar

Immateriella anläggningstillgångar

Koncessioner, patent, licenser, varumärken samt liknande rättigheter

11 4 898 3 425

Goodwill

12 68 706 86 182

73 604 89 607

Materiella anläggningstillgångar

Byggnader och mark

13 912 531 913 542

Maskiner och andra tekniska anläggningar

14 91 292 85 767

Inventarier, verktyg och installationer

15 99 720 105 926

Pågående nyanläggningar och förskott avseende materiella anläggningstillgångar

16 51 417 39 997

1 154 960 1 145 232

Finansiella anläggningstillgångar

Andelar i intresseföretag

17, 18 4 930 4 930

Andra långfristiga värdepappersinnehav

19 196 037 220 847

Uppskjuten skattefordran

24 6 289 5 363

Övriga finansiella anläggningstillgångar

20 4 830 4 909

Andra långfristiga fordringar

21 0 45

212 086 236 094

Summa anläggningstillgångar

1 440 650 1 470 933

Omsättningstillgångar

Varulager m m

Råvaror och förmödenheter

53 137 85 281

Varor under tillverkning

15 237 19 327

Färdiga varor och handelsvaror

278 810 283 540

Lager av värdepapper

982 303 730 366

Förskott till leverantör

7 564 5 313

1 337 051 1 123 827

Koncernens Balansräkning

Tkr

	Not	2023-12-31	2022-12-31
<i>Kortfristiga fordringar</i>			
Kundfordringar		311 293	379 416
Övriga fordringar		9 451	520
Förutbetalda kostnader och upplupna intäkter	22	36 998	31 270
		357 742	411 206
<i>Kortfristiga placeringar</i>			
Övriga kortfristiga placeringar		34	34
		34	34
<i>Kassa och bank</i>		160 993	332 582
Summa omsättningstillgångar		1 855 820	1 867 649
SUMMA TILLGÅNGAR		3 296 470	3 338 582

Koncernens Balansräkning

Tkr

	Not	2023-12-31	2022-12-31
EGET KAPITAL OCH SKULDER			
Eget kapital			
Aktiekapital	23	100	100
Annat eget kapital inklusive årets resultat		2 331 359	2 163 461
Summa eget kapital		2 331 459	2 163 561
Avsättningar			
Avsättningar för uppskjuten skatt	24	35 415	40 380
Övriga avsättningar	25	9 975	9 715
		45 390	50 095
Långfristiga skulder			
Checkräkningskredit	26, 27	2 818	43 782
Skulder till kreditinstitut	28	419 394	461 707
Övriga skulder		1 750	2 119
		423 962	507 608
Kortfristiga skulder			
Skulder till kreditinstitut	28	42 065	36 858
Förskott från kunder		29 356	42 797
Leverantörsskulder		225 631	241 615
Aktuella skatteskulder		0	19 746
Övriga skulder		120 799	168 747
Upplupna kostnader och förutbetalda intäkter	29	77 808	107 555
		495 659	617 318
SUMMA EGET KAPITAL OCH SKULDER		3 296 470	3 338 582

Koncernens rapport över förändringar i eget kapital

Tkr

	Aktie- kapital	Annat eget kapital inkl årets resultat	Minoritets- intresse	Summa eget kapital
Ingående eget kapital 2022-01-01	100	1 847 386	0	1 847 486
Utdelning extra bolagsstämma 2022-04-04		-50 000		-50 000
Omräkningsdifferenser		43 051		43 051
Årets resultat		323 022		323 022
Summa		316 073		316 073
Utgående eget kapital 2022-12-31	100	2 163 459	0	2 163 559
Utdelning		-50 000		-50 000
Omräkningsdifferenser		2 843		2 843
Årets resultat		215 057		215 057
Summa		167 900		167 900
Utgående eget kapital 2023-12-31	100	2 331 359	0	2 331 459

Koncernens	Not	2023-01-01	2022-01-01
Kassaflödesanalys		-2023-12-31	-2022-12-31
Tkr			
Den löpande verksamheten			
Resultat efter finansiella poster		272 018	391 529
Justeringar för poster som inte ingår i kassaflödet m.m	30	85 327	-36 613
Betald skatt		-82 618	-87 151
Kassaflöde från den löpande verksamheten före förändringar av rörelsekapital		274 727	267 765
Kassaflöde från förändringar i rörelsekapital			
Förändring av varulager och pågående arbeten		-213 224	-186 362
Förändring kundfordringar		68 123	-54 219
Förändring av kortfristiga fordringar		-14 535	-2 339
Förändring leverantörsskulder		-29 425	-13 251
Förändring av kortfristiga skulder		-78 066	43 616
Kassaflöde från den löpande verksamheten		7 600	55 210
Investeringsverksamheten			
Investeringar i immateriella anläggningstillgångar		-2 231	-1 726
Försäljning av immateriella anläggningstillgångar		0	64
Investeringar i materiella anläggningstillgångar		-83 226	-188 044
Försäljning av materiella anläggningstillgångar		8 423	34 294
Investeringar i dotterbolag		0	-68 029
Sålda dotterbolag		0	50 584
Investeringar i finansiella anläggningstillgångar		-61 063	-60 003
Försäljning av finansiella anläggningstillgångar		85 873	0
Kassaflöde från investeringsverksamheten		-52 224	-232 860
Finansieringsverksamheten			
Upptagna lån		25 000	328 782
Amortering av lån		-103 748	-26 556
Utbetald utdelning		-50 000	-50 000
Kassaflöde från finansieringsverksamheten		-128 748	252 226
Årets kassaflöde		-173 372	74 576
Likvida medel vid årets början			
Likvida medel vid årets början		332 582	241 496
Kursdifferens i likvida medel			
Kursdifferens i likvida medel		1 783	16 510
Likvida medel vid årets slut		160 993	332 582

Moderbolagets Resultaträkning

Tkr

	Not	2023-01-01 -2023-12-31	2022-01-01 -2022-12-31
Administrationskostnader		-1 013	-1 109
Övriga rörelseintäkter		0	9
Övriga rörelsekostnader		-8	0
		-1 021	-1 100
Rörelseresultat	5, 31	-1 021	-1 100
Resultat från finansiella poster			
Resultat från andelar i koncernföretag	32	198	0
Övriga ränteintäkter och liknande resultatposter	8	36 864	16 820
Räntekostnader och liknande resultatposter	9	-17 562	-4 974
		19 500	11 846
Resultat efter finansiella poster		18 479	10 746
Bokslutsdispositioner	33	-8 300	-4 700
Resultat före skatt		10 179	6 046
Skatt på årets resultat	10	398	-1 247
Årets resultat		10 577	4 799

Moderbolagets Balansräkning

Tkr

Not 2023-12-31 2022-12-31

TILLGÅNGAR

Anläggningstillgångar

Finansiella anläggningstillgångar

Andelar i koncernföretag	34, 35	72 198	72 198
Fordringar hos koncernföretag	36	854 454	872 001
		926 652	944 199
Summa anläggningstillgångar		926 652	944 199

Omsättningstillgångar

Kortfristiga fordringar

Fordringar hos koncernföretag		32 915	17 105
Fordringar hos koncernföretag, koncernkonto		5 180	556
Övriga fordringar		1	0
		38 096	17 661

Kassa och bank

		0	112
Summa omsättningstillgångar		38 096	17 773

SUMMA TILLGÅNGAR

964 748 961 972

Moderbolagets Balansräkning

Tkr

Not 2023-12-31 2022-12-31

EGET KAPITAL OCH SKULDER

Eget kapital

23

Bundet eget kapital

Aktiekapital

100

100

Reservfond

20

20

120

120

Fritt eget kapital

Balanserad vinst eller förlust

479 214

524 414

Årets resultat

10 577

4 799

489 791

529 213

Summa eget kapital

489 911

529 333

Långfristiga skulder

Skulder till koncernföretag

27

445 439

395 355

Summa långfristiga skulder

445 439

395 355

Kortfristiga skulder

Skulder till koncernföretag

9 841

8 870

Aktuella skatteskulder

454

1 274

Övriga skulder

18 334

27 126

Upplupna kostnader och förutbetalda intäkter

29

769

14

Summa kortfristiga skulder

29 398

37 284

SUMMA EGET KAPITAL OCH SKULDER

964 748

961 972

Moderbolagets rapport över förändringar i eget kapital

Tkr

	Aktie- kapital	Bundna reserver	Bal res. inkl Årets resultat	Summa eget kapital
Ingående eget kapital 2022-01-01	100	20	574 414	574 534
Utdelning extra bolagsstämma 2022-04-04			-50 000	-50 000
Årets resultat			4 799	4 799
Summa			-45 201	-45 201
Utgående eget kapital 2022-12-31	100	20	529 213	529 333
Utdelning			-50 000	-50 000
Årets resultat			10 577	10 577
Summa			-39 423	-39 423
Utgående eget kapital 2023-12-31	100	20	489 790	489 910

Moderbolagets Kassaflödesanalys

Tkr

	Not	2023-01-01 -2023-12-31	2022-01-01 -2022-12-31
Den löpande verksamheten			
Resultat efter finansiella poster		18 479	10 746
Betald skatt		-422	-712
Kassaflöde från den löpande verksamheten före förändring av rörelsekapital		18 057	10 034
Kassaflöde från förändring av rörelsekapitalet			
Förändring av kortfristiga fordringar		-20 434	-5 623
Förändring av kortfristiga skulder		-15 366	11 727
Kassaflöde från den löpande verksamheten		-17 743	16 138
Investeringsverksamheten			
Investeringar i finansiella anläggningstillgångar		-28 489	-313 923
Försäljning av finansiella anläggningstillgångar		46 036	0
Kassaflöde från investeringsverksamheten		17 547	-313 923
Finansieringsverksamheten			
Upptagna lån		50 084	347 785
Utbetald utdelning		-50 000	-50 000
Kassaflöde från finansieringsverksamheten		84	297 785
Årets kassaflöde		-112	0
Likvida medel vid årets början			
Likvida medel vid årets början		112	112
Likvida medel vid årets slut		0	112

Noter

Tkr

Not 1 Redovisnings- och värderingsprinciper

Allmänna upplysningar

Årsredovisningen är upprättad i enlighet med årsredovisningslagen och BFNAR 2012:1 Årsredovisning och koncernredovisning (K3).

Fordringar och skulder i utländsk valuta har värderats till balansdagens kurs. Kursvinster och kursförluster på rörelsefordringar och rörelseskulder redovisas i rörelseresultatet medan kursvinster och kursförluster på finansiella fordringar och skulder redovisas som finansiella poster.

Redovisningsprinciperna är oförändrade jämfört med föregående år.

Intäktsredovisning

Försäljning av varor redovisas när väsentliga risker och fördelar övergår från säljare till köpare, i enlighet med försäljningsvillkoren. Försäljning redovisas netto efter moms, rabatter och kursdifferenser vid försäljning i utländsk valuta.

Koncernredovisning

Konsolideringsmetod

Koncernredovisningen har upprättats enligt förvärvsmetoden. Detta innebär att förvärvade verksamheters identifierbara tillgångar och skulder redovisas till marknadsvärde enligt upprättad förvärvsanalys. Överstiger verksamhetens anskaffningsvärde det beräknade marknadsvärdet av de förväntade nettotillgångarna enligt förvärvsanalysen redovisas skillnaden som goodwill.

Dotterföretag i andra länder upprättar sin årsredovisning i utländsk valuta. Vid konsolideringen omräknas posterna i dessa företags balans- och resultaträkningar till balansdagskurs respektive genomsnittskurs för innevarande år. De valutakursdifferenser som uppkommer redovisas i ackumulerade valutakursdifferenser i koncernens eget kapital.

Kassaflödesanalys

Kassaflödesanalysen upprättas enligt indirekt metod. Det redovisade kassaflödet omfattar transaktioner som medför in- och utbetalningar. Kassaflödet redovisas uppdelat på

- den löpande verksamheten
- investeringsverksamheten
- finansieringsverksamheten

Som likvida medel klassificeras, förutom kassa- och banktillgodohavanden, kortfristiga finansiella placeringar som är utsatta för endast en obetydlig risk för värdefluktationer, dels

- handlas på öppen marknad till kända belopp eller
- har kortare återstående löptid än tre månader från anskaffningstidpunkten

Intresseföretag och Gemensamt styrt företag

Som intresseföretag räknas sådana företag där företaget har ett betydande men inte bestämmande inflytande. Ett betydande inflytande anses normalt föreligga när företaget äger minst 20 % men inte mer än 50 % av rösterna i ett annat företag. I koncernredovisningen sker värdering enligt anskaffningsvärdemetoden med motivering att värdet är immateriellt för koncernen.

Transaktioner mellan koncernföretag

Koncerninterna fordringar och skulder samt transaktioner mellan koncernföretag liksom orealiserade vinster elimineras i sin helhet. Orealiserade förluster elimineras också såvida inte transaktionen motsvarar ett nedskrivningsbehov.

Förändring av internvinst under räkenskapsåret har elimineras i koncernresultaträkningen.

Immateriella tillgångar

Företaget redovisar internt upparbetade immateriella anläggningstillgångar enligt kostnadsföringsmodellen. Det innebär att samtliga utgifter som avser framtagandet av en internt upparbetad immateriell anläggningstillgång kostnadsförs direkt när de uppkommer.

Anläggningstillgångar

Immateriella och materiella anläggningstillgångar redovisas till anskaffningsvärde minskat med ackumulerade avskrivningar enligt plan och eventuella nedskrivningar.

Koncessioner, patent, licenser, varumärken	10 år
Goodwill	5 år
Byggnader	25-70 år
Markanläggningar	20 år
Maskiner och andra tekniska anläggningar	5-10 år
Inventarier, verktyg och installationer	4-10 år

Komponentindelning

Materiella anläggningstillgångar har delats upp på komponenter när komponenterna är betydande och när komponenterna har väsentligt olika nyttjandeperioder. När en komponent i en anläggningstillgång byts ut, uträngas eventuell kvarvarande del av den gamla komponenten och den nya komponentens anskaffningsvärde aktiveras. Utgifter för löpande reparationer och underhåll redovisas som kostnader.

Finansiella instrument

Andelar i dotterföretag

Andelar i dotterföretag redovisas till anskaffningsvärde efter avdrag för eventuella nedskrivningar. I anskaffningsvärdet ingår köpeskillingen som erlagts för aktierna samt förvärvskostnader. Eventuella kapitaltillskott läggs till anskaffningsvärdet när de uppkommer.

Andra långfristiga värdepappersinnehav

Placeringar i värdepapper som är anskaffade med avsikt att innehas långsiktigt har redovisats till sina anskaffningsvärden. Varje balansdag görs bedömning om eventuellt nedskrivningsbehov.

Kundfordringar/kortfristiga fordringar

Kundfordringar och kortfristiga fordringar redovisas som omsättningstillgångar till det belopp som förväntas bli inbetalt efter avdrag för individuellt bedömda osäkra fordringar.

Låneskulder och leverantörsskulder

Låneskulder och leverantörsskulder redovisas initialt till anskaffningsvärde efter avdrag för transaktionskostnader. Skiljer sig det redovisade beloppet från det belopp som ska återbetalas vid förfallotidpunkten periodiseras mellanskillnaden som räntekostnad över lånets löptid med hjälp av instrumentets effektivränta. Härigenom överensstämmer vid förfallotidpunkten det redovisade beloppet och det belopp som ska återbetalas.

Nedskrivningsprövning av finansiella anläggningstillgångar

Vid varje balansdag bedöms om det finns indikationer på nedskrivningsbehov av någon av de finansiella anläggningstillgångarna. Nedskrivning sker om värdenedgången bedöms vara bestående och provas individuellt.

Leasingavtal

Då de ekonomiska risker och fördelar som är förknippade med de leasade tillgångarna har övergått till leasetagaren klassificeras avtalet som finansiell leasing. Vid det första redovisningstillfället redovisas en fordran i balansräkningen. Direkta utgifter som uppstår i samband med att företaget ingår finansiella leasingavtal fördelas över hela leasingperioden. Vid efterföljande redovisningstillfällen fördelas den finansiella intäkten, som är hänförlig till avtalet, över leasingperioden så att en jämn förräntning erhålls.

Varulager

Varulagret har värderats till det lägsta av dess anskaffningsvärde och dess nettoförsäljningsvärde på balansdagen. Anskaffningsvärdet fastställs med användning av först in, först-ut metoden (FIFU).

Inkurans i varulagret

Nedskrivning för inkurans i varulagret sker utifrån en koncerngemensam inkuransmodell vilket baseras på historisk förbrukning de tre senaste åren för respektive artikel i varulagret. Att fastställa nedskrivningsbehovet är en väsentlig och svår bedömningsfråga.

Inkomstskatter

Total skatt utgörs av aktuell skatt och uppskjuten skatt. Skatter redovisas i resultaträkningen, utom då underliggande transaktion redovisas direkt mot eget kapital varvid tillhörande skatteeffekter redovisas i eget kapital.

Aktuell skatt

Aktuell skatt avser inkomstskatt för innevarande räkenskapsår samt den del av tidigare räkenskapsårs inkomstskatt som ännu inte redovisats. Aktuell skatt beräknas utifrån den skattesats som gäller per balansdagen.

Uppskjuten skatt

Uppskjuten skatt är inkomstskatt som avser framtida räkenskapsår till följd av tidigare händelser. Redovisning sker enligt balansräkningsmetoden. Enligt denna metod redovisas uppskjutna skatteskulder och uppskjutna skattefordringar på temporära skillnader som uppstår mellan bokförda respektive skattemässiga värden för tillgångar och skulder samt för övriga skattemässiga avdrag eller underskott.

Uppskjutna skattefordringar netto redovisas mot uppskjutna skatteskulder endast om de kan betalas med ett nettobelopp. Uppskjuten skatt beräknas utifrån gällande skattesats på balansdagen. Effekter av förändringar i gällande skattesatser resultatförs i den period förändringen lagstadgats. Uppskjuten skattefordran redovisas som finansiell anläggningstillgång och uppskjuten skatteskuld som avsättning.

Uppskjuten skattefordran avseende underskottsavdrag eller andra framtida skattemässiga avdrag redovisas i den omfattning det är sannolikt att avdragen kan avräknas mot framtida skattemässiga överskott.

På grund av sambandet mellan redovisning och beskattning särredovisas inte den uppskjutna skatteskulden som är hänförlig till obeskattade reserver.

Ersättningar till anställda

Ersättningar till anställda avser alla former av ersättningar som företaget lämnar till de anställda.

Kortfristiga ersättningar utgörs av bland annat löner, betald semester, betald frånvaro, bonus och ersättning efter avslutad anställning (pension). Kortfristiga ersättningar redovisas som kostnad och en skuld då det finns en legal eller informell förpliktelse att betala ut en ersättning till följd av en tidigare händelse och en tillförlitlig uppskattning av beloppet kan göras.

Moderföretagets redovisnings- och värderingsprinciper

Samma redovisnings- och värderingsprinciper tillämpas i moderföretaget som i koncernen, förutom i de fall som anges nedan.

Andelar i koncernföretag

Aktier och andelar i dotterföretag redovisas till anskaffningsvärde efter avdrag för eventuella nedskrivningar. I anskaffningsvärdet ingår köpeskillingen som erlagts för aktierna samt förvärvskostnader. Eventuella kapitaltillskott och koncembidrag läggs till anskaffningsvärdet när de lämnas. Utdelning från dotterföretag redovisas som intäkt.

Nyckeltalsdefinitioner

Nettoomsättning

Rörelsens huvudintäkter, fakturerade kostnader, sidointäkter samt intäktskorrigeringar.

Resultat efter finansiella poster

Resultat efter finansiella intäkter och kostnader, men före extraordinära intäkter och kostnader.

Balansomslutning

Företagets samlade tillgångar.

Soliditet (%)

Justerat eget kapital (eget kapital och obeskattade reserver med avdrag för uppskjuten skatt) i procent av balansomslutning.

Uppskattningar och bedömningar

Upprättandet av bokslut och tillämpning av redovisningsprinciper, baseras ofta på ledningens bedömningar, uppskattningar och antaganden som anses vara rimliga vid den tidpunkt då bedömningen görs. Uppskattningar och bedömningar är baserade på historiska erfarenheter och ett antal andra faktorer, som under rådande omständigheter anses vara rimliga. Resultatet av dessa används för att bedöma de redovisade värdena på tillgångar och skulder, som inte annars framgår tydligt från andra källor. Det verkliga utfallet kan avvika från dessa uppskattningar och bedömningar. Uppskattningar och antaganden ses över regelbundet.

Inga väsentliga källor till osäkerhet i uppskattningar och antaganden på balansdagen bedöms kunna innebära en betydande risk för en väsentlig justering av redovisade värden för tillgångar och skulder under nästa räkenskapsår.

Not 2 Leasingavtal Koncernen

Årets leasingkostnader avseende leasingavtal, uppgår till 7 501 Tkr (2 398 Tkr)

Framtida leasingavgifter, för icke uppsägningsbara leasingavtal, förfaller till betalning enligt följande:

	2023-01-01 -2023-12-31	2022-01-01 -2022-12-31
Inom ett år	5 775	2 078
Senare än ett år men inom fem år	20 431	5 408
Senare än fem år	0	751
	26 206	8 237

Under 2023 har dotterbolaget AJ Produkter AB ingått avtal kring billeasing.

Not 3 Nettoomsättningens fördelning Koncernen

	2023	2022
Nettoomsättning per geografisk marknad		
Sverige	2 395 427	2 195 511
Norden, exkl Sverige	1 141 218	1 087 133
Europa, exkl Norden	793 811	720 528
Övrigt	105 771	12 912
	4 436 228	4 016 083
Nettoomsättning per rörelsegren		
Handel med kontors- och lagerinredning	3 340 988	3 088 474
Handel med värdepapper	1 095 240	927 610
Summa	4 436 228	4 016 083

**Not 4 Arvode till revisorer
Koncernen**

Med revisionsuppdrag avses granskning av årsredovisningen och bokföringen samt styrelsens och verkställande direktörens förvaltning, övriga arbetsuppgifter som det ankommer på bolagets revisor att utföra samt rådgivning eller annat biträde som föranleds av iakttagelser vid sådan granskning eller genomförandet av sådana övriga arbetsuppgifter.

	2023-01-01 -2023-12-31	2022-01-01 -2022-12-31
Ernst & Young		
Revisionsuppdrag	1 938	1 358
Övriga tjänster	275	250
	2 213	1 608
Övriga byråer		
Revisionsuppdrag	2 020	2 198
Skatterådgivning	527	611
Övriga tjänster	214	288
	2 761	3 097

**Not 5 Anställda och personalkostnader
Koncernen**

	2023-01-01 -2023-12-31	2022-01-01 -2022-12-31
Medelantalet anställda		
Kvinnor	391	391
Män	639	635
	1 030	1 026
Löner och andra ersättningar		
Styrelse och verkställande direktör	16 149	17 507
Övriga anställda	349 616	319 468
	365 765	336 975
Sociala kostnader		
Pensionskostnader för styrelse och verkställande direktör	1 810	1 716
Pensionskostnader för övriga anställda	23 622	23 214
Övriga sociala avgifter enligt lag och avtal	102 869	86 128
	128 301	111 058
Totala löner, ersättningar, sociala kostnader och pensionskostnader	494 066	448 033

Könsfördelning bland ledande befattningshavare

Andel kvinnor i styrelsen	12,5 %	12,5 %
Andel män i styrelsen	87,5 %	87,5 %
Andel kvinnor bland övriga ledande befattningshavare	34 %	30 %
Andel män bland övriga ledande befattningshavare	66 %	70 %

Moderbolaget

Bolaget har inte haft några anställda och några löner har ej utbetalats.

Ersättning till styrelsen har utgått med 810 tkr (900 tkr) och på detta har det betalats 159 tkr (168 tkr) i sociala avgifter.

Not 6 Av- och nedskrivningarnas fördelning per funktion

Koncernen

	2023-01-01 -2023-12-31	2022-01-01 -2022-12-31
Försäljningskostnader	-7 498	-6 510
Kostnad sålda varor	-45 978	-38 230
Administrationskostnader	-36 702	-18 671
	-90 179	-63 411

Not 7 Resultat från övriga värdepapper och fordringar som är anläggningstillgångar

Koncernen

	2023-12-31	2022-12-31
Erhållna utdelningar	0	96
Resultat vid avyttringar	370	0
	370	96

Not 8 Övriga ränteintäkter och liknande resultatposter

Koncernen

	2023-01-01 -2023-12-31	2022-01-01 -2022-12-31
Övriga ränteintäkter	19 052	9 029
Kursdifferenser	0	4 647
	19 052	13 676

Moderbolaget

	2023-01-01 -2023-12-31	2022-01-01 -2022-12-31
Ränteintäkter från koncernföretag	36 717	14 540
Kursdifferenser	22	2 245
Övriga ränteintäkter	124	34
	36 864	16 820

**Not 9 Räntekostnader och liknande resultatposter
Koncernen**

	2023-01-01 -2023-12-31	2022-01-01 -2022-12-31
Övriga räntekostnader	-43 975	-15 425
Kursdifferenser	-6 396	0
	-50 371	-15 425

Moderbolaget

	2023-01-01 -2023-12-31	2022-01-01 -2022-12-31
Räntekostnader till koncernföretag	-16 690	-4 170
Övriga räntekostnader	-872	-804
	-17 562	-4 974

**Not 10 Aktuell och uppskjuten skatt
Koncernen**

	2023-01-01 -2023-12-31	2022-01-01 -2022-12-31
Skatt på årets resultat		
Aktuell skatt	-62 873	-68 585
Justering avseende tidigare år	1	35
Uppskjuten skatt	5 911	43
Totalt redovisad skatt	-56 961	-68 507

Avstämning av effektiv skatt

		2023-01-01 -2023-12-31		2022-01-01 -2022-12-31
	Procent	Belopp	Procent	Belopp
Redovisat resultat före skatt		272 018		391 529
Skatt enligt gällande skattesats	20,60	-56 036	20,60	-80 655
Ej avdragsgilla kostnader	1,14	-3 110	0,52	-2 035
Ej skattepliktiga intäkter	-0,89	2 423	-3,67	14 369
Justering avseende skatter för föregående år	0,00	1	-0,01	35
Effekt av utländska skattesatser	0,09	-239	0,06	-221
Redovisad effektiv skatt	20,94	-56 961	17,50	-68 507

Moderbolaget

	2023-01-01 -2023-12-31	2022-01-01 -2022-12-31
Skatt på årets resultat		
Aktuell skatt	-23	-1 247
Justering avseende tidigare år	421	0
Totalt redovisad skatt	398	-1 247

Avstämning av effektiv skatt

		2023-01-01 -2023-12-31		2022-01-01 -2022-12-31
	Procent	Belopp	Procent	Belopp
Redovisat resultat före skatt		10 179		6 046
Skatt enligt gällande skattesats	20,60	-2 097	20,60	-1 246
Ej avdragsgilla kostnader	0,01	-1	0,02	-1
Ej skattepliktiga intäkter	-0,40	41	0,00	0
Justering avseende skatter för föregående år	-4,14	421	0,00	0
Kostnader som ska dras av men ej ingår i redovisat resultat	-19,98	2 034	0,00	0
Redovisad effektiv skatt	-3,91	398	20,62	-1 247

Not 11 Koncessioner, patent, licenser, varumärken samt liknande rättigheter

Koncernen

	2023-12-31	2022-12-31
Ingående anskaffningsvärden	11 017	6 790
Inköp	2 231	1 726
Försäljningar/utrangeringar	0	-17
Förvärv av dotterföretag	0	1 840
Omräkningsdifferenser	81	678
Utgående ackumulerade anskaffningsvärden	13 329	11 017

Ingående avskrivningar	-7 593	-6 507
Förvärv av dotterföretag	0	-387
Årets avyttringar	0	17
Årets avskrivningar	-784	-181
Omräkningsdifferenser	-54	-535
Utgående ackumulerade avskrivningar	-8 431	-7 593
Utgående redovisat värde	4 898	3 425

**Not 12 Goodwill
Koncernen**

	2023-12-31	2022-12-31
Ingående anskaffningsvärden	97 118	8 907
Inköp	0	87 328
Omräkningsdifferenser	194	883
Utgående ackumulerade anskaffningsvärden	97 312	97 118
Ingående avskrivningar	-10 937	-8 907
Årets avskrivningar	-17 487	-1 206
Omräkningsdifferenser	-182	-824
Utgående ackumulerade avskrivningar	-28 606	-10 937
Utgående redovisat värde	68 706	86 182

**Not 13 Byggnader och mark
Koncernen**

	2023-12-31	2022-12-31
Ingående anskaffningsvärden	1 131 754	824 531
Inköp	21 758	48 987
Försäljningar/utrangeringar	-3 941	-17 373
Omklassificeringar	626	233 348
Omräkningsdifferenser	5 417	31 306
Förvärv av dotterföretag	0	10 955
Utgående ackumulerade anskaffningsvärden	1 155 614	1 131 753
Ingående avskrivningar	-235 424	-209 358
Försäljningar/utrangeringar	296	4 183
Omklassificeringar	0	348
Årets avskrivningar	-24 999	-22 083
Omräkningsdifferenser	-118	-8 513
Utgående ackumulerade avskrivningar	-260 245	-235 424
Ingående uppskrivningar	19 143	17 593
Omräkningsdifferens	-55	1 551
Utgående ackumulerade uppskrivningar	19 088	19 143

Ingående nedskrivningar	-1 931	-1 776
Omräkningsdifferenser	5	-154
Utgående ackumulerade nedskrivningar	-1 926	-1 931
Utgående redovisat värde	912 531	913 542

**Not 14 Maskiner och andra tekniska anläggningar
Koncernen**

	2023-12-31	2022-12-31
Ingående anskaffningsvärden	301 585	254 295
Inköp	7 560	25 397
Försäljningar/utrangeringar	-8 764	-3 594
Omklassificeringar	14 990	184
Omräkningsdifferenser	4 812	22 326
Förvärv av dotterföretag	0	2 977
Utgående ackumulerade anskaffningsvärden	320 183	301 585
Ingående avskrivningar	-215 818	-186 435
Försäljningar/utrangeringar	8 724	3 668
Omklassificeringar	-453	0
Årets avskrivningar	-19 483	-16 647
Omräkningsdifferenser	-1 861	-16 403
Utgående ackumulerade avskrivningar	-228 891	-215 818
Utgående redovisat värde	91 292	85 767

**Not 15 Inventarier, verktyg och installationer
Koncernen**

	2023-12-31	2022-12-31
Ingående anskaffningsvärden	224 460	217 399
Inköp	12 456	31 165
Försäljningar/utrangeringar	-23 820	-43 247
Omklassificeringar	8 646	5 410
Omräkningsdifferenser	694	4 237
Förvärv av dotterföretag		9 495
Utgående ackumulerade anskaffningsvärden	222 436	224 460
Ingående avskrivningar	-118 534	-131 102
Försäljningar/utrangeringar	23 370	42 820
Omklassificeringar	0	1 221
Årets avskrivningar	-27 426	-28 667
Omräkningsdifferenser	-126	-2 806
Utgående ackumulerade avskrivningar	-122 716	-118 534
Utgående redovisat värde	99 720	105 926

**Not 16 Pågående nyanläggningar och förskott avseende materiella anläggningstillgångar
Koncernen**

	2023-12-31	2022-12-31
Ingående anskaffningsvärden	39 997	213 943
Inköp	41 453	82 495
Försäljningar/utrangeringar	-6 133	-15 285
Omklassificeringar	-24 262	-246 048
Omräkningsdifferens	362	2 003
Förvärv av dotterföretag	0	2 889
Utgående ackumulerade anskaffningsvärden	51 417	39 997
Utgående redovisat värde	51 417	39 997

**Not 17 Andelar i intresseföretag och gemensamt styrda företag
Koncernen**

	2023-12-31	2022-12-31
Ingående anskaffningsvärden	16 930	16 934
Omklassificeringar	0	-5
Utgående ackumulerade anskaffningsvärden	16 930	16 930
Ingående nedskrivningar	-12 000	-12 000
Utgående ackumulerade nedskrivningar	-12 000	-12 000
Utgående redovisat värde	4 930	4 930

**Not 18 Specifikation andelar i intresseföretag och gemensamt styrda företag
Koncernen**

Namn	Kapital- andel	Rösträtts- andel	Bokfört värde 2023-12-31
Prosigma d.o.o	49%	49%	4 930
			4 930

Prosigma d.o.o	Org.nr 72183179	Säte Ljutomer
----------------	--------------------	------------------

**Not 19 Andra långfristiga värdepappersinnehav
Koncernen**

	2023-12-31	2022-12-31
Ingående anskaffningsvärden	220 847	132 843
Inköp	61 063	88 004
Försäljningar	-85 873	0
Utgående ackumulerade anskaffningsvärden	196 037	220 847
Utgående redovisat värde	196 037	220 847

**Not 20 Övriga finansiella anläggningstillgångar
Koncernen**

	2023-12-31	2022-12-31
Ingående anskaffningsvärden	4 909	11 144
Förvärv av dotterföretag	0	300
Omklassificeringar	0	-6 631
Omräkningsdifferenser	-79	96
Utgående ackumulerade anskaffningsvärden	4 830	4 909
Utgående redovisat värde	4 830	4 909

**Not 21 Andra långfristiga fordringar
Koncernen**

	2023-12-31	2022-12-31
Ingående anskaffningsvärden	45	1 149
Tillkommande fordringar	0	45
Avgående fordringar	-45	-1 149
Utgående ackumulerade anskaffningsvärden	0	45
Utgående redovisat värde	0	45

**Not 22 Förutbetalda kostnader och upplupna intäkter
Koncernen**

	2023-12-31	2022-12-31
Hyra	5 238	4 770
marknadsföringskostnader	2 001	164
Ränta	1 629	2 400
Leverantörsbonus	212	483
Försäkringspremie	1 895	1 537
Leasing	78	117
IT-kostnader	13 494	4 979
Övrigt	12 451	16 820
	36 998	31 270

**Not 23 Antal aktier och kvotvärde
Koncernen**

	Antal aktier	Kvot- värde
Namn		
Antal A-Aktier	1 000	100
	1 000	

Moderbolaget

	Antal aktier	Kvot- värde
Namn		
Antal A-Aktier	1 000	100
	1 000	

**Not 24 Uppskjuten skatt på temporära skillnader
Koncernen**

**Uppskjuten skatt på temporära skillnader
2023-12-31**

Temporära skillnader	Uppskjuten skattefordran	Uppskjuten skatteskuld	Netto
Avdragsgilla temporära skillnader	6 289	-35 415	-29 126
	6 289	-35 415	-29 126

2022-12-31

Temporära skillnader	Uppskjuten skattefordran	Uppskjuten skatteskuld	Netto
Avdragsgilla temporära skillnader	5 363	-40 380	-35 018
	5 363	-40 380	-35 018

**Not 25 Avsättningar
Koncernen**

	2023-12-31	2022-12-31
Övriga avsättningar		
Belopp vid årets ingång	9 715	7 070
Årets avsättningar	260	2 645
	9 975	9 715
Specifikation övriga avsättningar		
Garantiåtaganden	7 700	7 700
Avsättning för pensioner och liknande förpliktelser	2 275	2 015
	9 975	9 715

**Not 26 Checkräkningskredit
Koncernen**

	2023-12-31	2022-12-31
Beviljat belopp på checkräkningskredit uppgår till	335 557	307 868
Utnyttjad kredit uppgår till	-2 818	-43 782

**Not 27 Långfristiga skulder
Koncernen**

	2023-12-31	2022-12-31
Förfaller senare än fem år efter balansdagen		
Övriga skulder till kreditinstitut	259 178	319 871
Övriga långfristiga skulder	1 750	2 119
	260 928	321 990

Moderbolaget

	2023-12-31	2022-12-31
Förfaller senare än fem år efter balansdagen		
Skulder till koncernföretag	445 439	395 355
	445 439	395 355

**Not 28 Skulder som avser flera poster
Koncernen**

Koncernens banklån om 461 459 Tkr redovisas under följande poster i balansräkningen.

	2023-12-31	2022-12-31
Långfristiga skulder		
Övriga skulder till kreditinstitut	419 394	461 707
	419 394	461 707
Kortfristiga skulder		
Övriga skulder till kreditinstitut	42 065	36 858
	42 065	36 858

**Not 29 Upplupna kostnader och förutbetalda intäkter
Koncernen**

	2023-12-31	2022-12-31
Förutbetald hyresinkomst	1 009	3 438
Upplupna sociala kostnader	13 080	13 062
Upplupna semesterlöner	32 395	31 225
Upplupna löner	7 323	3 693
Upplupna räntor	794	105
Kundbonus	1 811	7 511
Övrigt	21 396	48 522
	77 808	107 555

Moderbolaget

	2023-12-31	2022-12-31
Upplupna sociala kostnader	12	14
Upplupna räntekostnader	757	0
	769	14

**Not 30 Justeringar för poster som inte ingår i kassaflödet, mm
Koncernen**

	2023-12-31	2022-12-31
Avskrivningar	90 179	63 411
Orealiserade valutakursförluster	4 422	-4 678
Realisationsresultat/nedskrivningar	-9 534	-97 992
Förändring avsättningar	260	2 645
	85 327	-36 614

**Not 31 Inköp och försäljning mellan koncernföretag
Moderbolaget**

Under året har inga koncerninterna inköp eller försäljningar ägt rum.

**Not 32 Resultat från andelar i koncernföretag
Moderbolaget**

	2023-01-01 -2023-12-31	2022-01-01 -2022-12-31
Erhållna utdelningar	198 198	0 0

**Not 33 Bokslutsdispositioner
Moderbolaget**

	2023-01-01 -2023-12-31	2022-01-01 -2022-12-31
Mottagna koncernbidrag	24 000	0
Lämnade koncernbidrag	-32 300	-4 700
	-8 300	-4 700

**Not 34 Andelar i koncernföretag
Moderbolaget**

	2023-12-31	2022-12-31
Ingående anskaffningsvärden	72 198	72 198
Utgående ackumulerade anskaffningsvärden	72 198	72 198
Utgående redovisat värde	72 198	72 198

**Not 35 Specifikation andelar i koncernföretag
Moderbolaget**

Namn	Kapital- andel	Rösträtts- andel	Antal andelar	Bokfört värde 2023-12-31
AJ Produkter AB	100%	100%	825	40 000
AJ Produktion AB	100%	100%	1 000	20 050
Cowab AB	100%	100%	70 000	1 027
AJ Butiken AB	100%	100%	200	915
AJ Fastigheter Holding AB	100%	100%	100 000	10 000
AJ Produkty s.r.o Tjeckien	10%	10%	1	6
DPJ Holding AB	100%	100%	1 000	100
AJ Industri i Hyltebruk AB	100%	100%	1 000	100
				72 198

	Org.nr	Säte
AJ Produkter AB	556190-7329	Halmstad
AJ Produktion AB	556490-1600	Halmstad
Cowab AB	556425-3119	Täby
AJ Butiken AB	556110-4588	Hyltebruk
AJ Fastigheter Holding AB	556783-4725	Halmstad
AJ Produkty s.r.o Tjeckien	27218759	Prag
DPJ Holding AB	556580-3102	Hyltebruk
AJ Industri i Hyltebruk AB	556173-4657	Hyltebruk

Indirekt ägande genom aktier ägda av dotterföretag:

Namn/ Org.nr / Säte / ägarandel

AJ Products Ltd, Irland / 307842 / Dublin / 100 %
 AJ Products Ltd, England / 3762591 / London / 100 %
 AJ Produkte GmbH, Tyskland / 179479 / Hamburg / 100 %
 AJ Produkte GmbH, Österrike / 259480 / Linz / 100 %
 AJ Produkten B V, Holland / 80613904301 / Nieuw Vennep / 100 %
 AJ Produkter A/S, Danmark / 181772 / Albertslund / 100 %
 AJ Produkter AS, Norge / 933541835 / Oslo / 100 %
 AJ Produkter HL Ltd, Hong Kong / 1083950 / Hong Kong / 100 %
 AJ Produkti AS, Lettland / 346116 / Riga / 100 %
 AJ Produkty s.r.o., Tjeckien / 27218759 / Prag / 90 %
 AJ Produkty Sp.zo.o, Polen / 0000113789 / Reszиковo / 100 %
 AJ Slovensko a.s., Slovakien / 2021946454 / Bratislava / 100 %
 AJ Tooted, Estland / 10585384 / Tallinn / 100 %
 OY AJ Toutteet AB, Finland / 6430095 / Jakobstad / 100 %
 UAB AJ Produktai, Litauen / 300062478 / Vilnius / 100 %
 Ojega Slovensko a.s / 730331 / Bratislava / 100 %
 AJ Furniture Factory / 60743 / Reszиковo / 100 %
 Metal Design Slovaika a.s / 31449557649 / Trnava / 100 %
 UAB Kalvarijos Baldai / 1000102591 / Kalvarija / 100 %
 Cowab AS / 993380407 / Klöfta / 100 %

Incana LTD / 41203034195 / Riga / 100 %
Hercules Property Ltd / 7269171 / Farnborough / 100 %
AJ Sverige AB / 556518-8322 / Halmstad / 100 %
Stockholm Inredningsinvest AB / 559069-7719 / Halmstad 100 %
DPJ Finland Oy / 1974180-2 / Helsingfors / 100 %
DPJ Workspace AB / 556200-9193 / Stockholm / 100 %
Brizley AB / 556860-8110 / Stockholm / 100 %
Inred Leverans och Montage i Sthlm AB / 556279-5061 / Stockholm / 100 %

**Not 36 Fordringar hos koncernföretag
Moderbolaget**

	2023-12-31	2022-12-31
Ingående anskaffningsvärden	872 001	558 078
Tillkommande fordringar	28 489	346 526
Avgående fordringar	-46 036	-32 603
Utgående ackumulerade anskaffningsvärden	854 454	872 001
Utgående redovisat värde	854 454	872 001

**Not 37 Disposition av vinst eller förlust
Moderbolaget**

2023-12-31

Förslag till vinstdisposition

Styrelsen föreslår att till förfogande stående vinstmedel:

balanserad vinst	479 214
årets vinst	10 577
	489 791
disponeras så att	
till aktieägare utdelas	50 000
i ny räkning överföres	439 791
	489 791

**Not 38 Ställda säkerheter
Koncernen**

	2023-12-31	2022-12-31
För skulder till kreditinstitut:		
Företagsinteckningar	255 089	205 500
Fastighetsinteckningar	305 297	220 065
Pantsatt depå	334 429	529 658
Aktier i dotterföretag	0	0
Belånade kundfordringar	0	13 517
	894 815	968 739

**Not 39 Eventualförpliktelser
Koncernen**

	2023-12-31	2022-12-31
Tullgaranti	1 968	1 968
	1 968	1 968

**Not 40 Väsentliga händelser efter räkenskapsårets slut
Koncernen**

Den geopolitiska situationen i omvärlden är fortsatt ostabil. Det är därmed inte möjligt att i dagsläget bedöma de framtida effekterna. Koncernen bedöms trots detta ha en fortsatt stabil finansiell ställning.

Den dag som framgår av våra elektroniska underskrifter

Anders Johansson
Ordinarie styrelseledamot

Enock Johansson
Ordinarie styrelseledamot och VD

Per-Eric Uusitalo
Ordinarie styrelseledamot

Gustaf Johansson
Ordinarie styrelseledamot

Aina Nilsson Ström
Styrelsens ordförande

Johan Åberg
Ordinarie styrelseledamot

Vår revisionsberättelse har lämnats den dag som framgår av min elektroniska underskrift

Ernst and Young AB

Henrik Nilsson
Auktoriserad revisor

PENNEO

Signaturerna i detta dokument är juridiskt bindande. Dokumentet är signerat genom Penneo™ för säker digital signering. Tecknarnas identitet har lagrats, och visas nedan.

"Med min signatur bekräftar jag innehållet och alla datum i detta dokumentet."

AINA NILSSON STRÖM

ÅR - VD / Styrelseledamot

Serienummer: 76a0f50376e46e[...]cca29a74333b0

IP: 109.228.xxx.xxx

2024-05-13 16:32:57 UTC



Per-Eric Uusitalo

ÅR - VD / Styrelseledamot

Serienummer: 64a77f5291b3ea[...]ffb14af8aebef5

IP: 85.229.xxx.xxx

2024-05-14 07:15:09 UTC



JOHAN ÅBERG

ÅR - VD / Styrelseledamot

Serienummer: 98610528d302c0[...]446f612abe114

IP: 89.160.xxx.xxx

2024-05-14 10:46:17 UTC



Bengt Anders Johansson

ÅR - VD / Styrelseledamot

Serienummer: d4b9828cac0446[...]f6e51bf2569a4

IP: 195.67.xxx.xxx

2024-05-15 11:12:36 UTC




Mats Enock Alexander Johansson

ÅR - VD / Styrelseledamot

Serienummer: 5a90c82c8bc30a[...]2f1a4f0d22107

IP: 195.67.xxx.xxx

2024-05-15 13:32:28 UTC



GUSTAF JOHANSSON

ÅR - VD / Styrelseledamot

Serienummer: 656f2e685658d7[...]3f2939bbbd6a6

IP: 90.233.xxx.xxx

2024-05-16 09:38:05 UTC



Detta dokument är digitalt signerat genom **Penneo.com**. Den digitala signeringsdatan i dokumentet är säkrad och validerad genom det datorgenererade hashvärdet hos det originella dokumentet. Dokumentet är låst och tidsstämplat med ett certifikat från en betrodd tredje part. All kryptografisk information är innesluten i denna PDF, för framtida validering om så krävs.

Hur man verifierar originaliteten hos dokumentet

Detta dokument är skyddat genom ett Adobe CDS certifikat. När du öppnar

dokumentet i Adobe Reader bör du se att dokumentet är certifierat med **Penneo e-signature service** <penneo@penneo.com> Detta garanterar att dokumentets innehåll inte har ändrats.

Du kan verifiera den kryptografiska informationen i dokumentet genom att använda Penneos validator, som finns på <https://penneo.com/validator>

PENNEO

Signaturerna i detta dokument är juridiskt bindande. Dokumentet är signerat genom Penneo™ för säker digital signering. Tecknarnas identitet har lagrats, och visas nedan.

"Med min signatur bekräftar jag innehållet och alla datum i detta dokumentet."


HENRIK NILSSON

Aukt. Revisor / Godkänd revisor

Serienummer: 4280fb8e5b3f2a[...]1c191658d9fbb

IP: 147.161.xxx.xxx

2024-05-17 08:24:47 UTC




Detta dokument är digitalt signerat genom **Penneo.com**. Den digitala signeringsdatan i dokumentet är säkrad och validerad genom det datorgenererade hashvärdet hos det originella dokumentet. Dokumentet är låst och tidsstämplat med ett certifikat från en betrodd tredje part. All kryptografisk information är innesluten i denna PDF, för framtida validering om så krävs.

Hur man verifierar originaliteten hos dokumentet

Detta dokument är skyddat genom ett Adobe CDS certifikat. När du öppnar

dokumentet i Adobe Reader bör du se att dokumentet är certifierat med **Penneo e-signature service** <penneo@penneo.com> Detta garanterar att dokumentets innehåll inte har ändrats.

Du kan verifiera den kryptografiska informationen i dokumentet genom att använda Penneos validator, som finns på <https://penneo.com/validator>



Building a better
working world

Revisionsberättelse

Till bolagsstämman i AJ Products Group AB, org.nr 556339-1050

Rapport om årsredovisningen och koncernredovisningen

Uttalanden

Vi har utfört en revision av årsredovisningen och koncernredovisningen för AJ Products Group AB för år 2023 (2023-01-01 - 2023-12-31).

Enligt vår uppfattning har årsredovisningen och koncernredovisningen upprättats i enlighet med årsredovisningslagen och ger en i alla väsentliga avseenden rättvisande bild av moderbolagets och koncernens finansiella ställning per den 31 december 2023 och av dessas finansiella resultat och kassaflöden för året enligt årsredovisningslagen. Förvaltningsberättelsen är förenlig med årsredovisningens och koncernredovisningens övriga delar.

Vi tillstyrker därför att bolagsstämman fastställer resultaträkningen och balansräkningen för moderbolaget och koncernen.

Grund för uttalanden

Vi har utfört revisionen enligt International Standards on Auditing (ISA) och god revisionssed i Sverige. Vårt ansvar enligt dessa standarder beskrivs närmare i avsnittet *Revisorns ansvar*. Vi är oberoende i förhållande till moderbolaget och koncernen enligt god revisorssed i Sverige och har i övrigt fullgjort vårt yrkesetiska ansvar enligt dessa krav.

Vi anser att de revisionsbevis vi har inhämtat är tillräckliga och ändamålsenliga som grund för våra uttalanden.

Styrelsens och verkställande direktörens ansvar

Det är styrelsen och verkställande direktören som har ansvaret för att årsredovisningen och koncernredovisningen upprättas och att de ger en rättvisande bild enligt årsredovisningslagen. Styrelsen och verkställande direktören ansvarar även för den interna kontroll som de bedömer är nödvändig för att upprätta en årsredovisning och koncernredovisning som inte innehåller några väsentliga felaktigheter, vare sig dessa beror på oegentligheter eller misstag.

Vid upprättandet av årsredovisningen och koncernredovisningen ansvarar styrelsen och verkställande direktören för bedömningen av bolagets och koncernens förmåga att fortsätta verksamheten. De upplyser, när så är tillämpligt, om förhållanden som kan påverka förmågan att fortsätta verksamheten och att använda antagandet om fortsatt drift. Antagandet om fortsatt drift tillämpas dock inte om styrelsen och verkställande direktören avser att likvidera bolaget, upphöra med verksamheten eller inte har något realistiskt alternativ till att göra något av detta.


Revisorns ansvar

Våra mål är att uppnå en rimlig grad av säkerhet om att årsredovisningen och koncernredovisningen som helhet inte innehåller några väsentliga felaktigheter, vare sig dessa beror på oegentligheter eller misstag, och att lämna en revisionsberättelse som innehåller våra uttalanden. Rimlig säkerhet är en hög grad av säkerhet, men är ingen garanti för att en revision som utförs enligt ISA och god revisionssed i Sverige alltid kommer att upptäcka en väsentlig felaktighet om en sådan finns. Felaktigheter kan uppstå på grund av oegentligheter eller misstag och anses vara väsentliga om de enskilt eller tillsammans rimligen kan förväntas påverka de ekonomiska beslut som användare fattar med grund i årsredovisningen och koncernredovisningen.

Som del av en revision enligt ISA använder vi professionellt omdöme och har en professionellt skeptisk inställning under hela revisionen. Dessutom:

- identifierar och bedömer vi riskerna för väsentliga felaktigheter i årsredovisningen och koncernredovisningen, vare sig dessa beror på oegentligheter eller misstag, utformar och utför granskningsåtgärder bland annat utifrån dessa risker och inhämtar revisionsbevis som är tillräckliga och ändamålsenliga för att utgöra en grund för våra uttalanden. Risker för att inte upptäcka en väsentlig felaktighet till följd av oegentligheter är högre än för en väsentlig felaktighet som beror på misstag, eftersom oegentligheter kan innefatta agerande i maskopi, förfalskning, avsiktliga utelämnanden, felaktig information eller åsidosättande av intern kontroll.
- skaffar vi oss en förståelse av den del av bolagets interna kontroll som har betydelse för vår revision för att utforma granskningsåtgärder som är lämpliga med hänsyn till omständigheterna, men inte för att uttala oss om effektiviteten i den interna kontrollen.
- utvärderar vi lämpligheten i de redovisningsprinciper som används och rimligheten i styrelsens och verkställande direktörens uppskattningar i redovisningen och tillhörande upplysningar.
- drar vi en slutsats om lämpligheten i att styrelsen och verkställande direktören använder antagandet om fortsatt drift vid upprättandet av årsredovisningen och koncernredovisningen. Vi drar också en slutsats, med grund i de inhämtade revisionsbevisen, om det finns någon väsentlig osäkerhetsfaktor som avser sådana händelser eller förhållanden som kan leda till betydande tvivel om bolagets och koncernens förmåga att fortsätta verksamheten. Om vi drar slutsatsen att det finns en väsentlig osäkerhetsfaktor, måste vi i revisionsberättelsen fästa uppmärksamheten på upplysningarna i årsredovisningen och koncernredovisningen om den väsentliga osäkerhetsfaktorn eller, om sådana upplysningar är otillräckliga, modifiera uttalandet om årsredovisningen och koncernredovisningen. Våra slutsatser baseras på de revisionsbevis som inhämtas fram till datumet för revisionsberättelsen. Dock kan framtida händelser eller förhållanden göra att ett bolag och en koncern inte längre kan fortsätta verksamheten.
- utvärderar vi den övergripande presentationen, strukturen och innehållet i årsredovisningen och koncernredovisningen, däribland upplysningarna, och om årsredovisningen och koncernredovisningen återger de underliggande transaktionerna och händelserna på ett sätt som ger en rättvisande bild.
- inhämtar vi tillräckliga och ändamålsenliga revisionsbevis avseende den finansiella informationen för enheterna eller affärsaktiviteterna inom koncernen för att göra ett uttalande avseende koncernredovisningen. Vi ansvarar för styrning, övervakning och utförande av koncernrevisionen. Vi är ensamt ansvariga för våra uttalanden.

Vi måste informera styrelsen om bland annat revisionens planerade omfattning och inriktning samt tidpunkten för den. Vi måste också informera om betydelsefulla iakttagelser under revisionen, däribland de eventuella betydande brister i den interna kontrollen som vi identifierat.



Building a better
working world

Rapport om andra krav enligt lagar och andra författningar

Uttalanden

Utöver vår revision av årsredovisningen och koncernredovisningen har vi även utfört en revision av styrelsens och verkställande direktörens förvaltning av AJ Products Group AB för år 2023 (2023-01-01 - 2023-12-31) samt av förslaget till dispositioner beträffande bolagets vinst eller förlust.

Vi tillstyrker att bolagsstämman disponerar vinsten enligt förslaget i förvaltningsberättelsen och beviljar styrelsens ledamöter och verkställande direktören ansvarsfrihet för räkenskapsåret.

Grund för uttalanden

Vi har utfört revisionen enligt god revisionssed i Sverige. Vårt ansvar enligt denna beskrivs närmare i avsnittet *Revisorns ansvar*. Vi är oberoende i förhållande till moderbolaget och koncernen enligt god revisionssed i Sverige och har i övrigt fullgjort vårt yrkesetiska ansvar enligt dessa krav.

Vi anser att de revisionsbevis vi har inhämtat är tillräckliga och ändamålsenliga som grund för våra uttalanden.

Styrelsens och verkställande direktörens ansvar

Det är styrelsen som har ansvaret för förslaget till dispositioner beträffande bolagets vinst eller förlust. Vid förslag till utdelning innefattar detta bland annat en bedömning av om utdelningen är försvarlig med hänsyn till de krav som bolagets och koncernens verksamhetsart, omfattning och risker ställer på storleken av moderbolagets och koncernens egna kapital, konsolideringsbehov, likviditet och ställning i övrigt.

Styrelsen ansvarar för bolagets organisation och förvaltningen av bolagets angelägenheter. Detta innefattar bland annat att förlöpande bedöma bolagets och koncernens ekonomiska situation och att tillse att bolagets organisation är utformad så att bokföringen, medelsförvaltningen och bolagets ekonomiska angelägenheter i övrigt kontrolleras på ett betryggande sätt. Verkställande direktören ska sköta den löpande förvaltningen enligt styrelsens riktlinjer och anvisningar och bland annat vidta de åtgärder som är nödvändiga för att bolagets bokföring ska fullgöras i överensstämmelse med lag och för att medelsförvaltningen ska skötas på ett betryggande sätt.

Revisorns ansvar

Vårt mål beträffande revisionen av förvaltningen, och därmed vårt uttalande om ansvarsfrihet, är att inhämta revisionsbevis för att med en rimlig grad av säkerhet kunna bedöma om någon styrelseledamot eller verkställande direktören i något väsentligt avseende:

- företagit någon åtgärd eller gjort sig skyldig till någon försummelse som kan föranleda ersättningsskyldighet mot bolaget, eller
- på något annat sätt handlat i strid med aktiebolagslagen, årsredovisningslagen eller bolagsordningen.

Vårt mål beträffande revisionen av förslaget till dispositioner av bolagets vinst eller förlust, och därmed vårt uttalande om detta, är att med rimlig grad av säkerhet bedöma om förslaget är förenligt med aktiebolagslagen.

Rimlig säkerhet är en hög grad av säkerhet, men ingen garanti för att en revision som utförs enligt god revisionssed i Sverige alltid kommer att upptäcka åtgärder eller försummelser som kan föranleda ersättningsskyldighet mot bolaget, eller att ett förslag till dispositioner av bolagets vinst eller förlust inte är förenligt med aktiebolagslagen.

Som en del av en revision enligt god revisionssed i Sverige använder vi professionellt omdöme och har en professionellt skeptisk inställning under hela revisionen. Granskningen av förvaltningen och förslaget till dispositioner av bolagets vinst eller förlust grundar sig främst på revisionen av räkenskaperna. Vilka tillkommande granskningsåtgärder som utförs baseras på vår professionella bedömning med utgångspunkt i risk och väsentlighet. Det innebär att vi fokuserar granskningen på sådana åtgärder, områden och förhållanden som är väsentliga för verksamheten och där avsteg och överträdelser skulle ha särskild betydelse för bolagets situation. Vi går igenom och prövar fattade beslut, beslutsunderlag, vidtagna åtgärder och andra förhållanden som är relevanta för vårt uttalande om ansvarsfrihet. Som underlag för vårt uttalande om styrelsens förslag till dispositioner beträffande bolagets vinst eller förlust har vi granskat styrelsens motiverade yttrande samt ett urval av underlagen för detta för att kunna bedöma om förslaget är förenligt med aktiebolagslagen.

Halmstad den dag som framgår i elektronisk underskrift

Ernst & Young AB

Henrik Nilsson
Auktoriserad revisor

PENNEO

Signaturerna i detta dokument är juridiskt bindande. Dokumentet är signerat genom Penneo™ för säker digital signering. Tecknarnas identitet har lagrats, och visas nedan.

"Med min signatur bekräftar jag innehållet och alla datum i detta dokumentet."


HENRIK NILSSON

Aukt. Revisor / Godkänd revisor

Serienummer: 4280fb8e5b3f2a[...]1c191658d9fbb

IP: 147.161.xxx.xxx

2024-05-17 08:24:47 UTC



Detta dokument är digitalt signerat genom **Penneo.com**. Den digitala signeringsdatan i dokumentet är säkrad och validerad genom det datorgenererade hashvärdet hos det originella dokumentet. Dokumentet är låst och tidsstämplat med ett certifikat från en betrodd tredje part. All kryptografisk information är innesluten i denna PDF, för framtida validering om så krävs.

Hur man verifierar originaliteten hos dokumentet

Detta dokument är skyddat genom ett Adobe CDS certifikat. När du öppnar

dokumentet i Adobe Reader bör du se att dokumentet är certifierat med **Penneo e-signature service** <penneo@penneo.com> Detta garanterar att dokumentets innehåll inte har ändrats.

Du kan verifiera den kryptografiska informationen i dokumentet genom att använda Penneos validator, som finns på <https://penneo.com/validator>