

Årsredovisning för  
**Computo Ekonomi AB**

559013-1768


Räkenskapsåret  
**2022-01-01 - 2022-12-31**

Förvaltningsberättelse	1
Resultaträkning	2
Balansräkning	3
Noter	5
Underskrifter	6

### Fastställelseintyg

Jag intygar att resultaträkningen och balansräkningen har fastställts på årsstämma 2023-04-10  
översämman beslöt att godkänna styrelsens förslag till vinstdisposition.

Jag intygar att innehållet överensstämmer med originalet och att originalet undertecknats av samtliga  
personer som enligt lag ska underteckna dessa.



Anna Pigert Zachrisson  
VD

## Förvaltningsberättelse

Styrelsen och verkställande direktören för Computo Ekonomi AB, 559013-1768, avger följande årsredovisning för räkenskapsåret 2022-01-01 - 2022-12-31.

### Verksamheten

#### Allmänt om verksamheten

Föremålet för bolagets verksamhet ska vara att bedriva bokföring, redovisning, ekonomisk och juridisk konsultation, ej revision, samt därmed förenlig verksamhet även som att äga och förvalta värdepapper och annan fast och lös egendom.

### Flerårsöversikt

	2022	2021	2020	Belopp i kr 2019
Nettoomsättning	387 200	487 445	559 294	1 061 833
Resultat efter finansiella poster	208	21 185	2 366	20 187
Soliditet %	50	43	36	37

### Förändringar i eget kapital

	Aktiekapital	Överkursfond	Balanserat resultat	Årets resultat
Belopp vid årets ingång	50 000	50 000	9 084	17 140
Balanseras i ny räkning			17 140	-17 140
Årets resultat				-1 559
<b>Belopp vid årets utgång</b>	<b>50 000</b>	<b>50 000</b>	<b>26 224</b>	<b>-1 559</b>


### Resultatdisposition

Till årsstämmans förfogande står följande medel:

	Belopp i kr 2022-01-01- 2022-12-31
Överkursfond	50 000
Balanserat resultat	26 224
Årets resultat	-1 559
<b>Summa</b>	<b>74 665</b>

Styrelsen föreslår att medlen disponeras enligt följande:

	2022-01-01- 2022-12-31
Balanseras i ny räkning	74 665
<b>Summa</b>	<b>74 665</b>



## Resultaträkning

Belopp i kr

Not

2022-01-01-  
2022-12-31

2021-01-01-  
2021-12-31

### Rörelseintäkter, lagerförändringar m.m.

Nettoomsättning

387 200

487 445

**Summa rörelseintäkter, lagerförändringar m.m.**

**387 200**

**487 445**

### Rörelsekostnader

Övriga externa kostnader

-331 045

-409 538

Personalkostnader

2

-18 623

-23 026

Av- och nedskrivningar av materiella och  
immateriella anläggningstillgångar

-32 923

-25 256

**Summa rörelsekostnader**

**-382 591**

**-457 820**

**Rörelseresultat**

**4 609**

**29 625**

### Finansiella poster

Räntekostnader och liknande resultatposter

-4 401

-8 440

**Summa finansiella poster**

**-4 401**

**-8 440**

**Resultat efter finansiella poster**

**208**

**21 185**

**Resultat före skatt**

**208**

**21 185**

### Skatter

Skatt på årets resultat

-1 767

-4 045

**Årets resultat**

**-1 559**

**17 140**

2023042807872

## Balansräkning

Belopp i kr

Not

2022-12-31

2021-12-31

### TILLGÅNGAR

#### Anläggningstillgångar

##### Materiella anläggningstillgångar

Inventarier, verktyg och installationer

3

75 345

108 268

Konst

42 500

42 500

##### Summa materiella anläggningstillgångar

117 845

150 768

##### Summa anläggningstillgångar

117 845

150 768

#### Omsättningstillgångar

##### Kortfristiga fordringar

Övriga fordringar

2 356

12 240

Förutbetalda kostnader och upplupna intäkter

123 513

124 372

##### Summa kortfristiga fordringar

125 869

136 612

#### Kassa och bank

Kassa och bank

7 127

3 881

##### Summa kassa och bank

7 127

3 881

##### Summa omsättningstillgångar

132 996

140 493

### SUMMA TILLGÅNGAR

250 841

291 261

2023042807873

## Balansräkning

Belopp i kr

Not

2022-12-31

2021-12-31

### EGET KAPITAL OCH SKULDER

#### Eget kapital

##### Bundet eget kapital

Aktiekapital

50 000

50 000

##### Summa bundet eget kapital

50 000

50 000

##### Fritt eget kapital

Överkursfond

50 000

50 000

Balanserat resultat

26 224

9 084

Årets resultat

-1 559

17 140

##### Summa fritt eget kapital

74 665

76 224

##### Summa eget kapital

124 665

126 224

#### Långfristiga skulder

Övriga skulder till kreditinstitut

45 534

95 829

##### Summa långfristiga skulder

45 534

95 829

#### Kortfristiga skulder

Leverantörsskulder

23 146

-

Skatteskulder

5 812

4 045

Övriga skulder

51 684

65 163

##### Summa kortfristiga skulder


80 642

69 208

### SUMMA EGET KAPITAL OCH SKULDER

250 841

291 261



## Noter

Belopp i kr om inget annat anges.

### Not 1 Redovisningsprinciper

Årsredovisningen är upprättad i enlighet med årsredovisningslagen och Bokföringsnämndens allmänna råd (BFNAR 2016:10) om årsredovisning i mindre företag.

#### Avskrivning

Avskrivningar enligt plan baseras på ursprungliga anskaffningsvärden och beräknad nyttjandeperiod. Följande avskrivningstider tillämpas:

#### Materiella anläggningstillgångar

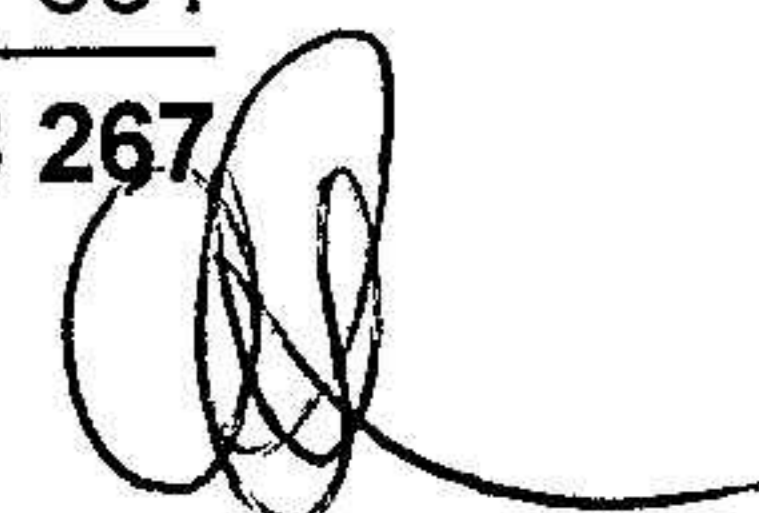
	År
Inventarier, verktyg och installationer	5

### Not 2 Medelantalet anställda

	2022-01-01- 2022-12-31	2021-01-01- 2021-12-31
Medelantalet anställda	1	1


### Not 3 Inventarier, verktyg och installationer

	2022-01-01- 2022-12-31	2021-01-01- 2021-12-31
Ingående anskaffningsvärden	196 149	196 148
Utgående anskaffningsvärden	196 149	196 148
Ingående avskrivningar	-87 881	-62 625
Förändringar av avskrivningar		
Årets avskrivningar	-32 923	-25 256
Utgående avskrivningar	-120 804	-87 881
<b>Redovisat värde</b>	<b>75 345</b>	<b>108 267</b>



## Underskrifter

Stockholm den 10 april 2023

A handwritten signature in black ink, consisting of a large initial 'A' followed by several loops and a long horizontal stroke extending to the right.

Anna Pigert Zachrisson  
Verkställande direktör

2023042807876