

Årsredovisning för
Chebnor Solutions AB
559402-8176

Räkenskapsåret
2024-01-01 - 2024-12-31


Innehållsförteckning:	Sida
Förvaltningsberättelse	1
Resultaträkning	2
Balansräkning	3-4
Noter	5
Underskrifter	6

Fastställelseintyg

Undertecknad styrelseledamot i Chebnor Solutions AB intygar härmed dels att denna kopia av årsredovisningen överensstämmer med originalet, dels att resultat- och balansräkningen fastställts på årsstämma 2025-01-23. Stämman beslutade också att godkänna styrelsens förslag till resultatdisposition.

Oskarshamn 2025-01-23

Karl Norlin



Förvaltningsberättelse

Styrelsen för Chebnor Solutions AB, 559402-8176, får härmed avge årsredovisning för räkenskapsåret 2024.

Verksamheten

Allmänt om verksamheten

Bolaget ska förvärva, äga, sälja, utveckla och förvalta fast och lös egendom, huvudsakligen aktier och fastighet, samt bedriva konsulttjänster och byggverksamhet inom fastighetsbranschen och därmed förenlig verksamhet.

Flerårsöversikt

	2024	Belopp i Tkr 2022/2023
Nettoomsättning	-	
Resultat efter finansiella poster	33	797
Soliditet, %	96	98

Förändringar i eget kapital

	Aktie- kapital	Reserv- fond	Fritt eget kapital
Vid årets början	25 000		796 649
<i>Disposition enl årsstämmobeslut</i>			
Utdelning			-204 000
Årets resultat			25 949
Vid årets slut	25 000		618 598

Resultatdisposition

	Belopp i kr
Styrelsen föreslår att fritt eget kapital, kronor 618 598, disponeras enligt följande:	
Balanserat resultat	592 649
Årets resultat	25 949
Totalt	618 598
Disponeras för	
Utdelning, 250 aktier*1620,50 kr	405 125
Balanseras i ny räkning	213 473
Summa	618 598

Bolagets resultat och ställning framgår av efterföljande resultat- och balansräkningar med noter.

Resultaträkning

<i>Belopp i kr</i>	<i>Not</i>	<i>2024-01-01- 2024-12-31</i>	<i>2022-10-25- 2023-12-31</i>
Rörelseintäkter, lagerförändring m.m.		-	-
Summa rörelseintäkter, lagerförändring m.m.		-	-
Rörelsekostnader			
Övriga externa kostnader		-1 250	-6 469
Summa rörelsekostnader		-1 250	-6 469
Rörelseresultat		-1 250	-6 469
Finansiella poster			
Resultat från andelar i intresseföretag och gemensamt styrda företag		-	800 000
Övriga ränteintäkter och liknande resultatposter	3	33 929	3 925
Summa finansiella poster		33 929	803 925
Resultat efter finansiella poster		32 679	797 456
Bokslutsdispositioner			
Resultat före skatt		32 679	797 456
Skatter			
Skatt på årets resultat		-6 730	-807
Årets resultat		25 949	796 649

2025021106362

Balansräkning

<i>Belopp i kr</i>	<i>Not</i>	<i>2024-12-31</i>	<i>2023-12-31</i>
TILLGÅNGAR			
Anläggningstillgångar			
<i>Finansiella anläggningstillgångar</i>			
Andelar i intresseföretag och gemensamt styrda företag	4	20 000	20 000
Summa finansiella anläggningstillgångar		20 000	20 000
Summa anläggningstillgångar		20 000	20 000
Omsättningstillgångar			
<i>Kassa och bank</i>			
Kassa och bank		651 135	822 456
Summa kassa och bank		651 135	822 456
Summa omsättningstillgångar		651 135	822 456
SUMMA TILLGÅNGAR		671 135	842 456

2025021106363

Balansräkning

<i>Belopp i kr</i>	<i>Not</i>	<i>2024-12-31</i>	<i>2023-12-31</i>
EGET KAPITAL OCH SKULDER			
<i>Eget kapital</i>			
<i>Bundet eget kapital</i>			
Aktiekapital		25 000	25 000
Summa bundet eget kapital		25 000	25 000
<i>Fritt eget kapital</i>			
Balanserat resultat		592 649	-
Årets resultat		25 949	796 649
Summa fritt eget kapital		618 598	796 649
Summa eget kapital		643 598	821 649
<i>Kortfristiga skulder</i>			
Skatteskulder		7 537	807
Övriga skulder		20 000	20 000
Summa kortfristiga skulder		27 537	20 807
SUMMA EGET KAPITAL OCH SKULDER		671 135	842 456

2025021106364

Noter

Belopp i kr om inget annat anges.

Not 1 Redovisningsprinciper

Årsredovisningen har upprättats i enlighet med Årsredovisningslagen och Bokföringsnämndens allmänna råd BFNAR 2016:10 Årsredovisning i mindre företag.

Not 2 Personal

Bolaget har ej haft några anställda under verksamhetsåret. Ersättningar till styrelsen har ej utgått.

Personal

	2024-01-01- 2024-12-31	2022-10-25- 2023-12-31
Medelantalet anställda		
Summa	-	-

Not 3 Övriga ränteintäkter och liknande resultatposter

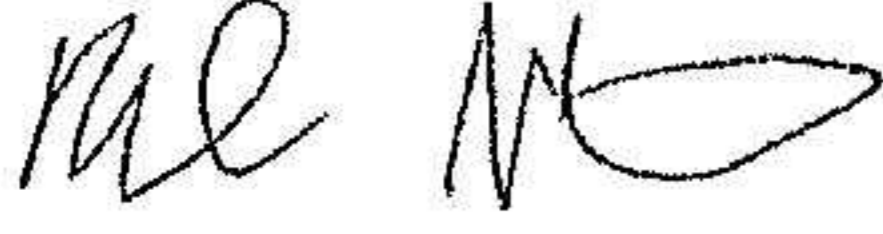
	2024-01-01- 2024-12-31	2022-10-25- 2023-12-31
Ränteintäkter, övriga	33 929	3 925
Summa	33 929	3 925

Not 4 Andelar i intresseföretag och gemensamt styrda företag

	2024-12-31	2023-12-31
Akkumulerade anskaffningsvärden:		
-Vid årets början	20 000	
-Förvärv		20 000
Vid årets slut	20 000	20 000

Underskrifter

Umeå




2025-01-23

Karl Norlin
Styrelseledamot

Datum

Fotokopions överensstämmelse
med originalet intygas:



K. Höckerdt

2025021106366