

Årsredovisning
och
Koncernredovisning
för
Ingemar Joby AB
559073-7424

Räkenskapsåret

2023-09-01 – 2024-08-31

Fastställelseintyg

Undertecknad styrelseledamot i Ingemar Joby AB intygar att resultaträkningen och balansräkningen i årsredovisningen för moderbolaget samt koncernresultaträkningen och koncernbalansräkningen har fastställts på årsstämma *19/2* 2025. Årsstämman beslutade att godkänna styrelsens förslag till resultatdisposition.

Jag intygar också att innehållet i årsredovisningen och revisionsberättelsen stämmer överens med originalen.

Hova *19/2* 2025


Ingemar Joby

Årsredovisning

och

Koncernredovisning

för

Ingemar Joby AB

559073-7424

Räkenskapsåret

2023-09-01 – 2024-08-31

Styrelsen för Ingemar Joby AB avger följande årsredovisning och koncernredovisning för räkenskapsåret 2023-09-01 – 2024-08-31.

Årsredovisningen är upprättad i svenska kronor, SEK. Om inte annat särskilt anges, redovisas alla belopp i hela kronor (kr). Uppgifter inom parentes avser föregående år.

Förvaltningsberättelse

Information om verksamheten

Bolaget bedriver konsultverksamhet inom åkeribranschen samt förvaltar aktier i dotterbolag.

Företaget har sitt säte i Gullspångs kommun.

Förväntad framtida utveckling samt väsentliga risker och osäkerhetsfaktorer

Styrelsen gör bedömningen att verksamheten kommer att fortsätta på samma sätt som föregående räkenskapsår. Läget i omvärlden kan påverka företagets verksamhet negativt.

Flerårsöversikt (Tkr)

Koncernen	2023/24	2022/23	2021/22	2020/21	2019/20
Nettoomsättning	103 704	99 343	108 875	98 580	95 435
Balansomslutning	81 018	69 285	67 470	61 617	56 481
Soliditet (%)	73,1	76,9	69,2	62,9	50,2
Resultat efter finansiella poster	9 823	9 007	7 661	11 284	9 315
Moderbolaget	2023/24	2022/23	2021/22	2020/21	2019/20
Nettoomsättning	0	0	0	0	0
Balansomslutning	40 176	39 346	39 190	39 669	46 608
Soliditet (%)	75,2	78,2	79,9	72,6	56,6
Resultat efter finansiella poster	1 483	155	151	239	1 508

Förändringar i eget kapital

Koncernen	Aktie- kapital	Annat eget kapital inkl. årets resultat	Minoritets- intresse	Totalt
Belopp vid årets ingång	50 000	52 488 020	716 958	53 254 978
Disposition enligt beslut av årsstämman:				
Utdelning		-2 000 000		-2 000 000
Omräkningsdifferens		22 497		22 497
Resultat andel i intressebolag		-39 811		-39 811
Omklassificering		716 958	-716 958	0
Årets resultat		7 986 407		7 986 407
Belopp vid årets utgång	50 000	59 174 071	0	59 224 071

Moderbolaget	Aktie- kapital	Balanserat resultat	Årets resultat	Totalt
Belopp vid årets ingång	50 000	29 254 226	143 705	29 447 931
Disposition enligt beslut av årsstämman:				
Utdelning		-2 000 000		-2 000 000
Balanseras i ny räkning		143 705	-143 705	0
Årets resultat			1 473 256	1 473 256
Belopp vid årets utgång	50 000	27 397 931	1 473 256	28 921 187

Förslag till vinstdisposition

Styrelsen föreslår att till förfogande stående vinstmedel (kronor):

balanserad vinst	27 397 931
årets vinst	1 473 256
	28 871 187

disponeras så att till aktieägare utdelas (2 000 kronor per aktie) i ny räkning överföres	1 000 000
	27 871 187
	28 871 187

Styrelsen föreslås bemyndigas att besluta om tidpunkt då utdelningen skall betalas.

Styrelsen anser att förslaget är förenligt med försiktighetsregeln i 17 kap. 3 § aktiebolagslagen enligt följande redogörelse: Styrelsens uppfattning är att vinstutdelningen är försvarlig med hänsyn till de krav verksamhetens art, omfattning och risk ställer på storleken på det egna kapitalet, bolagets konsolideringsbehov, likviditet och ställning i övrigt.

Koncernens och moderbolagets resultat och ställning i övrigt framgår av efterföljande resultat- och balansräkningar samt kassaflödesanalyser med noter.

Koncernens Resultaträkning

	Not	2023-09-01 -2024-08-31	2022-09-01 -2023-08-31
Nettoomsättning		103 704 227	99 342 623
Övriga rörelseintäkter		2 274 993	2 671 875
		105 979 220	102 014 498
Rörelsens kostnader			
Råvaror, förnödenheter och underleverantörer		-65 679 311	-67 575 624
Övriga externa kostnader		-4 713 480	-3 117 262
Personalkostnader	2	-18 099 081	-15 793 642
Avskrivningar och nedskrivningar av materiella och immateriella anläggningstillgångar		-9 026 594	-7 205 553
Övriga rörelsekostnader		-448 368	-102 036
		-97 966 834	-93 794 118
Rörelseresultat	3	8 012 386	8 220 380
Resultat från finansiella poster			
Resultat från andelar i intresseföretag och gemensamt styrda företag	4	352 190	526 686
Resultat från övriga värdepapper och fordringar som är anläggningstillgångar	5	1 105 537	134 546
Övriga ränteintäkter och liknande resultatposter		633 807	207 297
Räntekostnader och liknande resultatposter		-280 691	-81 768
		1 810 843	786 761
Resultat efter finansiella poster		9 823 229	9 007 141
Resultat före skatt		9 823 229	9 007 141
Skatt på årets resultat	6	-1 405 325	-1 177 580
Uppskjuten skatt		-431 497	-293 002
Årets resultat		7 986 407	7 536 559
Hänförligt till moderföretagets aktieägare		7 986 407	7 009 874
Hänförligt till innehav utan bestämmande inflytande		0	526 686

Koncernens Balansräkning

Not 2024-08-31 2023-08-31

TILLGÅNGAR

Anläggningstillgångar

Materiella anläggningstillgångar

Byggnader och mark	7	2 174 196	1 949 708
Inventarier, verktyg och installationer	8	30 251 428	25 203 221
		32 425 624	27 152 929

Finansiella anläggningstillgångar

Andelar i intresseföretag och gemensamt styrda företag	9	1 193 647	1 233 458
Andra långfristiga värdepappersinnehav	10, 11	5 056 100	317 555
Uppskjuten skattefordran		2 800	0
Andra långfristiga fordringar	12	9 717 184	10 115 254
		15 969 731	11 666 267
Summa anläggningstillgångar		48 395 355	38 819 196

Omsättningstillgångar

Varulager m m

Råvaror och förnödenheter		275 591	426 675
		275 591	426 675

Kortfristiga fordringar

Kundfordringar		9 605 094	9 456 547
Övriga fordringar		4 424 105	1 128 065
Förutbetalda kostnader och upplupna intäkter	13	940 677	760 726
		14 969 876	11 345 338

Kassa och bank

Summa omsättningstillgångar	14	17 377 413	18 693 755
------------------------------------	----	-------------------	-------------------

SUMMA TILLGÅNGAR

81 018 235 **69 284 964**

Koncernens Balansräkning

Not 2024-08-31 2023-08-31

EGET KAPITAL OCH SKULDER

Eget kapital

15

Eget kapital hänförligt till moderföretagets aktieägare

Aktiekapital

50 000

50 000

Kapitalandelsfond

677 147

716 958

Annat eget kapital inklusive årets resultat

58 496 924

52 488 020

Eget kapital hänförligt till moderföretagets aktieägare

59 224 071

53 254 978

Summa eget kapital

59 224 071

53 254 978

Avsättningar

Avsättningar för uppskjuten skatt

16

4 357 420

3 923 124

4 357 420

3 923 124

Långfristiga skulder

17

Skulder till kreditinstitut

0

98 642

0

98 642

Kortfristiga skulder

17

Skulder till kreditinstitut

0

394 572

Leverantörsskulder

11 332 255

6 960 186

Skulder till intresseföretag och gemensamt styrda
företag

6 400

0

Aktuella skatteskulder

995 028

1 204 670

Övriga skulder

2 723 571

1 175 495

Upplupna kostnader och förutbetalda intäkter

18

2 379 490

2 273 297

17 436 744

12 008 220

SUMMA EGET KAPITAL OCH SKULDER

81 018 235

69 284 964

Koncernens

Kassaflödesanalys

	Not	2023-09-01 -2024-08-31	2022-09-01 -2023-08-31
Den löpande verksamheten			
Resultat efter finansiella poster		9 823 229	9 007 142
Justeringar för poster som inte ingår i kassaflödet m.m	19	4 129 417	4 089 324
Betald skatt		-1 627 277	-907 254
Kassaflöde från den löpande verksamheten före förändringar av rörelsekapital		12 325 369	12 189 212
Kassaflöde från förändringar i rörelsekapital			
Förändring av varulager och pågående arbeten		151 084	-240 100
Förändring kundfordringar		-148 547	2 479 495
Förändring av kortfristiga fordringar		-3 475 991	804 145
Förändring leverantörsskulder		4 372 069	-2 355 871
Förändring av kortfristiga skulder		1 660 669	-1 668 787
Kassaflöde från den löpande verksamheten		14 884 653	11 208 095
Investeringsverksamheten			
Investeringar i materiella anläggningstillgångar		-14 689 821	-11 424 660
Försäljning av materiella anläggningstillgångar		5 304 183	0
Investeringar i finansiella anläggningstillgångar		-5 000 000	429 000
Försäljning av finansiella anläggningstillgångar		677 857	3 909 500
Kassaflöde från investeringsverksamheten		-13 707 781	-7 086 160
Finansieringsverksamheten			
Amortering av lån		-493 214	-1 541 233
Utbetald utdelning		-2 000 000	-700 000
Kassaflöde från finansieringsverksamheten		-2 493 214	-2 241 233
Årets kassaflöde		-1 316 342	1 880 702
Likvida medel vid årets början	14		
Likvida medel vid årets början	14	18 693 755	16 813 054
Likvida medel vid årets slut		17 377 413	18 693 756

Moderbolagets Resultaträkning

	Not	2023-09-01 -2024-08-31	2022-09-01 -2023-08-31
Rörelsens intäkter			
Nettoomsättning		0	0
		0	0
Rörelsens kostnader			
Övriga externa kostnader		-97 426	-63 257
		-97 426	-63 257
Rörelseresultat		-97 426	-63 257
Resultat från finansiella poster			
Resultat från andelar i intresseföretag och gemensamt styrda företag		398 400	0
Resultat från övriga värdepapper och fordringar som är anläggningstillgångar	5	1 097 676	132 856
Övriga ränteintäkter och liknande resultatposter		95 176	86 577
Räntekostnader och liknande resultatposter		-10 462	-880
		1 580 790	218 553
Resultat efter finansiella poster		1 483 364	155 296
Resultat före skatt		1 483 364	155 296
Skatt på årets resultat		-10 108	-11 591
Årets resultat		1 473 256	143 705

Moderbolagets Balansräkning

Not 2024-08-31 2023-08-31

TILLGÅNGAR

Anläggningstillgångar

Finansiella anläggningstillgångar

Andelar i koncernföretag	20, 21	26 720 354	26 720 354
Andelar i intresseföretag och gemensamt styrda företag	9	516 500	516 500
Andra långfristiga värdepappersinnehav	10	56 100	56 100
Andra långfristiga fordringar	12	9 717 184	10 115 254
		37 010 138	37 408 208
Summa anläggningstillgångar		37 010 138	37 408 208

Omsättningstillgångar

Kortfristiga fordringar

Kundfordringar		49 698	49 698
Fordringar hos koncernföretag		1 000 000	1 000 000
Övriga fordringar		1 388 908	507 647
Förutbetalda kostnader och upplupna intäkter		15 258	0
		2 453 864	1 557 345

Kassa och bank

		711 590	380 340
Summa omsättningstillgångar		3 165 454	1 937 685

SUMMA TILLGÅNGAR

40 175 592 39 345 893

Moderbolagets Balansräkning

Not 2024-08-31 2023-08-31

EGET KAPITAL OCH SKULDER

Eget kapital

15, 22

Bundet eget kapital

Aktiekapital

50 000

50 000

50 000

50 000

Fritt eget kapital

Balanserad vinst eller förlust

27 397 931

29 254 226

Årets resultat

1 473 256

143 705

28 871 187

29 397 931

Summa eget kapital

28 921 187

29 447 931

Obeskattade reserver

23

1 650 000

1 650 000

Kortfristiga skulder

Leverantörsskulder

42 778

0

Skulder till koncernföretag

7 585 840

7 668 478

Aktuella skatteskulder

21 699

491 608

Övriga skulder

1 954 088

86 996

Upplupna kostnader och förutbetalda intäkter

18

0

880

Summa kortfristiga skulder

9 604 405

8 247 962

SUMMA EGET KAPITAL OCH SKULDER

40 175 592

39 345 893

Noter

Not 1 Redovisnings- och värderingsprinciper

Allmänna upplysningar

Årsredovisningen och koncernredovisningen är upprättad i enlighet med årsredovisningslagen och BFNAR 2012:1 Årsredovisning och koncernredovisning (K3).

Fordringar och skulder i utländsk valuta har värderats till balansdagens kurs. Kursvinster och kursförluster på rörelsefordringar och rörelseskulder redovisas i rörelseresultatet medan kursvinster och kursförluster på finansiella fordringar och skulder redovisas som finansiella poster.

Redovisningsprinciperna är oförändrade jämfört med föregående år.

Intäktsredovisning

Intäkter har tagits upp till verkligt värde av vad som erhållits eller kommer att erhållas och redovisas i den omfattning det är sannolikt att de ekonomiska fördelarna kommer att tillgodogöras bolaget och intäkterna kan beräknas på ett tillförlitligt sätt.

Koncernredovisning

Konsolideringsmetod

Koncernredovisningen har upprättats enligt förvärvsmetoden. Detta innebär att förvärvade verksamheters identifierbara tillgångar och skulder redovisas till marknadsvärde enligt upprättad förvärvsanalys. Överstiger verksamhetens anskaffningsvärde det beräknade marknadsvärdet av de förväntade nettotillgångarna enligt förvärvsanalysen redovisas skillnaden som goodwill.

Transaktioner mellan koncernföretag

Koncerninterna fordringar och skulder samt transaktioner mellan koncernföretag liksom orealiserade vinster elimineras i sin helhet. Orealiserade förluster elimineras också såvida inte transaktionen motsvarar ett nedskrivningsbehov.

Förändring av internvinst under räkenskapsåret har elimineras i koncernresultaträkningen.

Anläggningstillgångar

Immateriella och materiella anläggningstillgångar redovisas till anskaffningsvärde minskat med ackumulerade avskrivningar enligt plan och eventuella nedskrivningar.

Avskrivning sker linjärt över den förväntade nyttjandeperioden med hänsyn till väsentligt restvärde. Följande avskrivningsprocent tillämpas:

Maskiner, inventarier och bilar	15-20
Negativ goodwill	20

Byggnadskomponenter har skrivits av enligt följande:

Stomme och grund	2,5
Stomkomplettering och fasad	5
Yttertak	6,67
Fönster	3,33
Värme och sanitet	4
El	3,33
Restpost	4

Nyckeltalsdefinitioner

Nettoomsättning

Rörelsens huvudintäkter, fakturerade kostnader, sidointäkter samt intäktskorrigeringar.

Balansomslutning

Företagets samlade tillgångar.

Soliditet (%)

Justerat eget kapital (eget kapital och obeskattade reserver med avdrag för uppskjuten skatt) i procent av balansomslutning.

Resultat efter finansiella poster

Resultat efter finansiella intäkter och kostnader men före bokslutsdispositioner och skatter.

Not Ställda säkerheter

Koncernen

	2024-08-31	2023-08-31
För företagets egen räkning:		
Transportfordon med äganderättsförbehåll	0	0
Företagsinteckning	500 000	500 000
	500 000	500 000

**Not 2 Anställda och personalkostnader
Koncernen**

	2023-09-01 2024-08-31	2022-09-01 2023-08-31
Medelantalet anställda		
Kvinnor	4	3
Män	22	23
	26	26
Löner och andra ersättningar		
Styrelse och verkställande direktör	723 492	466 550
Övriga anställda	11 403 783	10 067 986
	12 127 275	10 534 536
Sociala kostnader		
Pensionskostnader för styrelse och verkställande direktör	113 326	177 024
Pensionskostnader för övriga anställda	444 821	524 175
Övriga sociala avgifter enligt lag och avtal	4 064 220	3 394 421
	4 622 367	4 095 620
Totala löner, ersättningar, sociala kostnader och pensionskostnader	16 749 642	14 630 156

**Not 3 Inköp och försäljning mellan koncernföretag
Koncernen**

	2023-09-01 2024-08-31	2022-09-01 2023-08-31
Andel av årets totala inköp som skett från andra företag i koncernen	3,44 %	3,46 %
Andel av årets totala försäljningar som skett till andra företag i koncernen	5,32 %	2,26 %

**Not 4 Resultat från andelar i intresseföretag och gemensamt styrda företag
Koncernen**

	2023-09-01 2024-08-31	2022-09-01 2023-08-31
Andel av årets resultat	352 189	526 686
	352 189	526 686

**Not 5 Resultat från övriga värdepapper och fordringar som är anläggningstillgångar
Koncernen**

	2023-09-01 -2024-08-31	2022-09-01 -2023-08-31
Erhållna utdelningar	8 096	4 856
Kursdifferenser		1 690
Resultat vid avyttringar	873 441	
Återföring av nedskrivningar	224 000	128 000
	1 105 537	134 546

Moderbolaget

	2023-09-01 -2024-08-31	2022-09-01 -2023-08-31
Erhållna utdelningar	8 096	4 856
Kursdifferenser	0	0
Resultat vid avyttringar	865 580	0
Återföring av nedskrivningar	224 000	128 000
	1 097 676	132 856

**Not 6 Skatt på årets resultat
Koncernen**

	2023-09-01 2024-08-31	2022-09-01 2023-08-31
Aktuell skatt	-1 418 834	-1 177 580
Uppskjuten skatt	-431 497	-293 002
	-1 850 331	-1 470 582

**Not 7 Byggnader och mark
Koncernen**

	2024-08-31	2023-08-31
Ingående anskaffningsvärden	3 981 326	3 981 326
Inköp	396 171	0
Utgående ackumulerade anskaffningsvärden	4 377 497	3 981 326
Ingående avskrivningar	-2 031 618	-1 859 935
Årets avskrivningar	-171 683	-171 683
Utgående ackumulerade avskrivningar	-2 203 301	-2 031 618
Utgående redovisat värde	2 174 196	1 949 708

**Not 8 Inventarier, verktyg och installationer
Koncernen**

	2024-08-31	2023-08-31
Ingående anskaffningsvärden	57 462 255	56 194 528
Inköp	14 293 650	11 424 660
Försäljningar/utrangeringar	-6 169 558	-10 156 933
Utgående ackumulerade anskaffningsvärden	65 586 347	57 462 255
Ingående avskrivningar	-32 259 034	-34 043 155
Försäljningar/utrangeringar	5 779 026	8 817 991
Årets avskrivningar	-8 854 911	-7 033 870
Utgående ackumulerade avskrivningar	-35 334 919	-32 259 034
Utgående redovisat värde	30 251 428	25 203 221

**Not 9 Andelar i intresseföretag och gemensamt styrda företag
Koncernen**

	2024-08-31	2023-08-31
Ingående anskaffningsvärden	1 233 458	706 772
Andel av årets resultat	352 189	526 686
Utdelning	-392 000	0
Utgående ackumulerade anskaffningsvärden	1 193 647	1 233 458
Utgående redovisat värde	1 193 647	1 233 458

Moderbolaget

	2024-08-31	2023-08-31
Ingående anskaffningsvärden	516 500	516 500
Utgående ackumulerade anskaffningsvärden	516 500	516 500
Utgående redovisat värde	516 500	516 500

**Not 10 Andra långfristiga värdepappersinnehav
Koncernen**

	2024-08-31	2023-08-31
Ingående anskaffningsvärden	317 555	317 555
Inköp	5 000 000	0
Försäljningar	-261 455	0
Utgående ackumulerade anskaffningsvärden	5 056 100	317 555
Utgående redovisat värde	5 056 100	317 555

Moderbolaget

	2024-08-31	2023-08-31
Ingående anskaffningsvärden	56 100	56 100
Utgående ackumulerade anskaffningsvärden	56 100	56 100
Utgående redovisat värde	56 100	56 100

**Not 11 Aktier och andelar
Koncernen**

Namn	Bokfört värde	Marknadsvärde
Nordea räntefond företag	5 000 000	5 414 561
	5 000 000	5 414 561

**Not 12 Andra långfristiga fordringar
Koncernen**

	2024-08-31	2023-08-31
Ingående anskaffningsvärden	10 115 254	10 544 254
Avgående fordringar	-398 070	-429 000
Utgående ackumulerade anskaffningsvärden	9 717 184	10 115 254
Utgående redovisat värde	9 717 184	10 115 254

Moderbolaget

	2024-08-31	2023-08-31
Ingående anskaffningsvärden	10 115 254	10 544 254
Avgående fordringar	-398 070	-429 000
Utgående ackumulerade anskaffningsvärden	9 717 184	10 115 254
Utgående redovisat värde	9 717 184	10 115 254

2025031801652

**Not 13 Förutbetalda kostnader och upplupna intäkter
Koncernen**

	2024-08-31	2023-08-31
Förutbetalda försäkringar	191 594	161 816
Förutbetalda fordonsskatter och vägavgifter	126 537	179 339
Fordran utländsk moms	0	324 278
Upplupna ränteintäkter	245 416	80 724
Övriga förutbetalda kostnader	0	14 569
förutbetald leasing	377 130	0
	940 677	760 726

**Not 14 Likvida medel
Koncernen**

	2024-08-31	2023-08-31
Likvida medel		
Banktillgodohavanden	17 377 413	18 693 755
	17 377 413	18 693 755

**Not 15 Antal aktier och kvotvärde
Koncernen**

	Antal aktier	Kvot- värde
Namn		
Antal A-Aktier	500	100
	500	100

Moderbolaget

	Antal aktier	Kvot- värde
Namn		
Antal A-Aktier	500	100
	500	

**Not 16 Uppskjuten skatteskuld
Koncernen**

	2024-08-31	2023-08-31
Belopp vid årets ingång	3 923 124	3 630 122
Under året ianspråktaga belopp	434 296	293 002
	4 357 420	3 923 124

Not 17 Skulder som avser flera poster

Koncernen

Företagets banklån om 0 kronor redovisas under följande poster i balansräkningen.

	2024-08-31	2023-08-31
Långfristiga skulder		
Övriga skulder till kreditinstitut	0	98 642
	0	98 642
Kortfristiga skulder		
Övriga skulder till kreditinstitut	0	394 572
	0	394 572

Not 18 Upplupna kostnader och förutbetalda intäkter

Koncernen

	2024-08-31	2023-08-31
Upplupna räntekostnader	0	880
Upplupna löner	538 752	571 878
Upplupna semesterlöner	1 148 795	1 037 618
Upplupna sociala avgifter	530 227	505 702
Övriga upplupna kostnader	135 040	157 219
Löneskatt	26 676	0
	2 379 490	2 273 297

Moderbolaget

	2024-08-31	2023-08-31
Upplupna utgiftsräntor	0	880
	0	880

2025031801654

**Not 19 Justering för poster som inte ingår i kassaflödet
Koncernen**

	2024-08-31	2023-08-31
Avskrivningar	9 026 594	7 205 553
Vinst vid försäljning av anläggningstillgångar	-4 934 782	-2 570 558
Resultatandel intressebolag	39 810	-526 686
Förändring av övriga avsättningar	0	0
Övrig justeringspost	- 2 205	-18 985
	4 129 417	4 089 324

Moderbolaget

	2024-08-31	2023-08-31
Återföring av nedskrivningar	-224 000	0
Vinst vid försäljning av anläggningstillgångar	-865 580	
	-1 089 580	0

**Not 20 Andelar i koncernföretag
Moderbolaget**

	2024-08-31	2023-08-31
Ingående anskaffningsvärden	26 720 354	26 720 354
Utgående ackumulerade anskaffningsvärden	26 720 354	26 720 354
Utgående redovisat värde	26 720 354	26 720 354

Not 21 Specifikation andelar i koncernföretag (utan marknadsvärde)

Koncernen

Moderbolaget

Namn	Kapital- andel	Rösträtts- andel	Antal andelar	Bokfört värde
Olstorp i Tidan AB	24%	24%	124	416 500
Olstorp i Tidan AB (fr Ingemar Joby)	25%	25%	125	100 000
Hova Utveckling AB			500	50 000
				566 500

Not 22 Disposition av vinst eller förlust

Moderbolaget

2024-08-31

Förslag till vinstdisposition

Styrelsen föreslår att till förfogande stående vinstmedel:

balanserad vinst	27 397 931
årets vinst	1 473 256
	28 871 187

disponeras så att
till aktieägare utdelas (2 000 kronor per aktie)
i ny räkning överföres

1 000 000
27 871 187
28 871 187

Not 23 Obeskattade reserver


Moderbolaget

2024-08-31


2023-08-31

Periodiseringsfond 2021	950 000	950 000
Periodiseringsfond 2022	700 000	700 000
	1 650 000	1 650 000
Uppskjuten skatt avseende obeskattade reserver	339 900	339 900
Skatteeffekt av schablonränta på periodiseringsfond		

Hova 10/2 2025


Ingemar Joby

Min revisionsberättelse har lämnats 19/2 2025


Gunnar Andersson
Auktoriserad revisor

2025031801656

Revisionsberättelse

Till bolagsstämman i Ingemar Joby AB
Org.nr 559073-7424

Rapport om årsredovisningen och koncernredovisningen

Uttalanden

Jag har utfört en revision av årsredovisningen och koncernredovisningen för Ingemar Joby AB för räkenskapsåret 2023-09-01 - 2024-08-31.

Enligt min uppfattning har årsredovisningen och koncernredovisningen upprättats i enlighet med årsredovisningslagen och ger en i alla väsentliga avseenden rättvisande bild av moderbolagets och koncernens finansiella ställning per den 2024-08-31 och av dessas finansiella resultat och kassaflöde för året enligt årsredovisningslagen. Förvaltningsberättelsen är förenlig med årsredovisningens och koncernredovisningens övriga delar.

Jag tillstyrker därför att bolagsstämman fastställer resultaträkningen och balansräkningen för moderbolaget och koncernen.

Grund för uttalanden

Jag har utfört revisionen enligt International Standards on Auditing (ISA) och god revisionssed i Sverige. Mitt ansvar enligt dessa standarder beskrivs närmare i avsnittet *Revisorns ansvar*. Jag är oberoende i förhållande till moderbolaget och koncernen enligt god revisorssed i Sverige och har i övrigt fullgjort mitt yrkesetiska ansvar enligt dessa krav.

Jag anser att de revisionsbevis jag har inhämtat är tillräckliga och ändamålsenliga som grund för mina uttalanden.

Styrelsens ansvar

Det är styrelsen som har ansvaret för att årsredovisningen och koncernredovisningen upprättas och att de ger en rättvisande bild enligt årsredovisningslagen. Styrelsen ansvarar även för den interna kontroll som den bedömer är nödvändig för att upprätta en årsredovisning och koncernredovisning som inte innehåller några väsentliga felaktigheter, vare sig dessa beror på oegentligheter eller misstag.

Vid upprättandet av årsredovisningen och koncernredovisningen ansvarar styrelsen för bedömningen av bolagets och koncernens förmåga att fortsätta verksamheten. Den upplyser, när så är tillämpligt, om förhållanden som kan påverka förmågan att fortsätta verksamheten och att använda antagandet om fortsatt drift. Antagandet om fortsatt drift tillämpas dock inte om beslut har fattats om att avveckla verksamheten.

Revisorns ansvar

Mina mål är att uppnå en rimlig grad av säkerhet om huruvida årsredovisningen och koncernredovisningen som helhet inte innehåller några väsentliga felaktigheter, vare sig dessa beror på oegentligheter eller misstag, och att lämna en revisionsberättelse som innehåller mina uttalanden. Rimlig säkerhet är en hög grad av säkerhet, men är ingen garanti för att en revision som utförs enligt ISA och god revisionsmed i Sverige alltid kommer att upptäcka en väsentlig felaktighet om en sådan finns. Felaktigheter kan uppstå på grund av oegentligheter eller misstag och anses vara väsentliga om de enskilt eller tillsammans rimligen kan förväntas påverka de ekonomiska beslut som användare fattar med grund i årsredovisningen och koncernredovisningen.

Som del av en revision enligt ISA använder jag professionellt omdöme och har en professionellt skeptisk inställning under hela revisionen. Dessutom:

- identifierar och bedömer jag riskerna för väsentliga felaktigheter i årsredovisningen och koncernredovisningen, vare sig dessa beror på oegentligheter eller misstag, utformar och utför granskningsåtgärder bland annat utifrån dessa risker och inhämtar revisionsbevis som är tillräckliga och ändamålsenliga för att utgöra en grund för mina uttalanden. Risken för att inte upptäcka en väsentlig felaktighet till följd av oegentligheter är högre än för en väsentlig felaktighet som beror på misstag, eftersom oegentligheter kan innefatta agerande i maskopi, förfalskning, avsiktliga utelämnanden, felaktig information eller åsidosättande av intern kontroll.
- skaffar jag mig en förståelse av den del av bolagets interna kontroll som har betydelse för min revision för att utforma granskningsåtgärder som är lämpliga med hänsyn till omständigheterna, men inte för att uttala mig om effektiviteten i den interna kontrollen.
- utvärderar jag lämpligheten i de redovisningsprinciper som används och rimligheten i styrelsens uppskattningar i redovisningen och tillhörande upplysningar.
- drar jag en slutsats om lämpligheten i att styrelsen använder antagandet om fortsatt drift vid upprättandet av årsredovisningen och koncernredovisningen. Jag drar också en slutsats, med grund i de inhämtade revisionsbevisen, om huruvida det finns någon väsentlig osäkerhetsfaktor som avser sådana händelser eller förhållanden som kan leda till betydande tvivel om bolagets och koncernens förmåga att fortsätta verksamheten. Om jag drar slutsatsen att det finns en väsentlig osäkerhetsfaktor, måste jag i revisionsberättelsen fästa uppmärksamheten på upplysningarna i årsredovisningen och koncernredovisningen om den väsentliga osäkerhetsfaktorn eller, om sådana upplysningar är otillräckliga, modifiera uttalandet om årsredovisningen och koncernredovisningen. Mina slutsatser baseras på de revisionsbevis som inhämtas fram till datumet för revisionsberättelsen. Dock kan framtida händelser eller förhållanden göra att ett bolag och en koncern inte längre kan fortsätta verksamheten.
- utvärderar jag den övergripande presentationen, strukturen och innehållet i årsredovisningen och koncernredovisningen, däribland upplysningarna, och om årsredovisningen och koncernredovisningen återger de underliggande transaktionerna och händelserna på ett sätt som ger en rättvisande bild.
- inhämtar jag tillräckliga och ändamålsenliga revisionsbevis avseende den finansiella informationen för enheterna eller affärsaktiviteterna inom koncernen för att göra ett uttalande avseende koncernredovisningen. Jag ansvarar för styrning, övervakning och utförande av koncernrevisionen. Jag är ensam ansvarig för mina uttalanden.

Jag måste informera styrelsen om bland annat revisionens planerade omfattning och inriktning samt tidpunkten för den. Jag måste också informera om betydelsefulla iakttagelser under revisionen, däribland de eventuella betydande brister i den interna kontrollen som jag identifierat.

Rapport om andra krav enligt lagar och andra författningar

Uttalanden

Utöver min revision av årsredovisningen och koncernredovisningen har jag även utfört en revision av styrelsens förvaltning för Ingemar Joby AB för räkenskapsåret 2023-09-01 - 2024-08-31 samt av förslaget till dispositioner beträffande bolagets vinst eller förlust.

Jag tillstyrker att bolagsstämman disponerar vinsten enligt förslaget i förvaltningsberättelsen och beviljar styrelsens ledamot ansvarsfrihet för räkenskapsåret.

✍

Grund för uttalanden

Jag har utfört revisionen enligt god revisionssed i Sverige. Mitt ansvar enligt denna beskrivs närmare i avsnittet Revisorns ansvar. Jag är oberoende i förhållande till moderbolaget och koncernen enligt god revisorssed i Sverige och har i övrigt fullgjort mitt yrkesetiska ansvar enligt dessa krav.

Jag anser att de revisionsbevis jag har inhämtat är tillräckliga och ändamålsenliga som grund för mina uttalanden.

Styrelsens ansvar

Det är styrelsen som har ansvaret för förslaget till dispositioner beträffande bolagets vinst eller förlust. Vid förslag till utdelning innefattar detta bland annat en bedömning av om utdelningen är försvarlig med hänsyn till de krav som bolagets och koncernens verksamhetsart, omfattning och risker ställer på storleken av moderbolagets och koncernens egna kapital, konsolideringsbehov, likviditet och ställning i övrigt.

Styrelsen ansvarar för bolagets organisation och förvaltningen av bolagets angelägenheter. Detta innefattar bland annat att fortlöpande bedöma bolagets och koncernens ekonomiska situation och att tillse att bolagets organisation är utformad så att bokföringen, medelsförvaltningen och bolagets ekonomiska angelägenheter i övrigt kontrolleras på ett betryggande sätt.


Revisorns ansvar

Mitt mål beträffande revisionen av förvaltningen, och därmed mitt uttalande om ansvarsfrihet, är att inhämta revisionsbevis för att med en rimlig grad av säkerhet kunna bedöma om någon styrelseledamot i något väsentligt avseende:

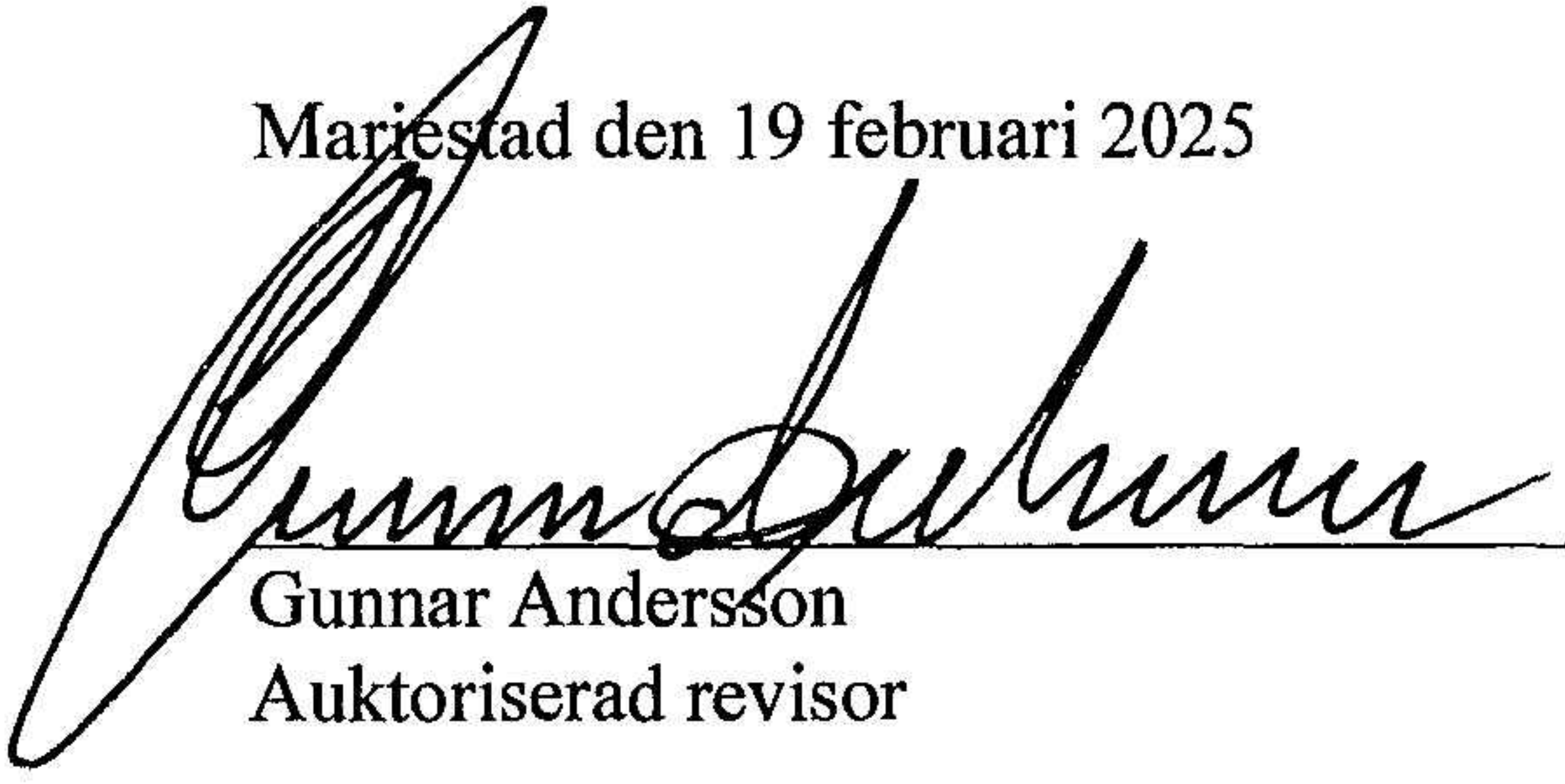
- företagit någon åtgärd eller gjort sig skyldig till någon försummelse som kan föranleda ersättningsskyldighet mot bolaget, eller
- på något annat sätt handlat i strid med aktiebolagslagen, årsredovisningslagen eller bolagsordningen.

Mitt mål beträffande revisionen av förslaget till dispositioner av bolagets vinst eller förlust, och därmed mitt uttalande om detta, är att med rimlig grad av säkerhet bedöma om förslaget är förenligt med aktiebolagslagen.

Rimlig säkerhet är en hög grad av säkerhet, men ingen garanti för att en revision som utförs enligt god revisionssed i Sverige alltid kommer att upptäcka åtgärder eller försummelser som kan föranleda ersättningsskyldighet mot bolaget, eller att ett förslag till dispositioner av bolagets vinst eller förlust inte är förenligt med aktiebolagslagen.

Som en del av en revision enligt god revisionssed i Sverige använder jag professionellt omdöme och har en professionellt skeptisk inställning under hela revisionen. Granskningen av förvaltningen och förslaget till dispositioner av bolagets vinst eller förlust grundar sig främst på revisionen av räkenskaperna. Vilka tillkommande granskningsåtgärder som utförs baseras på min professionella bedömning med utgångspunkt i risk och väsentlighet. Det innebär att jag fokuserar granskningen på sådana åtgärder, områden och förhållanden som är väsentliga för verksamheten och där avsteg och överträdelser skulle ha särskild betydelse för bolagets situation. Jag går igenom och prövar fattade beslut, beslutsunderlag, vidtagna åtgärder och andra förhållanden som är relevanta för mitt uttalande om ansvarsfrihet. Som underlag för mitt uttalande om styrelsens förslag till dispositioner beträffande bolagets vinst eller förlust har jag granskat om förslaget är förenligt med aktiebolagslagen. 

Mariestad den 19 februari 2025



Gunnar Andersson
Auktoriserad revisor

2025031801660