

# HINC ROBUR AB


## Årsredovisning för räkenskapsåret 2023-01-01-2023-12-31

Innehåll	Sida
Förvaltningsberättelse	2
Resultaträkning	3
Balansräkning	4
Noter	6
Underskrifter	7

Om inte särskilt anges, redovisas alla belopp i kronor.

### Fastställelseintyg

Undertecknad styrelseledamot av bolagets styrelse, intygar härmed att förestående balans- och resultaträkning blivit fastställda på ordinarie årsstämma 2024-02-09. Resultatet disponeras i enlighet med styrelsens förslag. Lund 2024-02/09

  
Ulf Thilén (VD och Ordf)

## Förvaltningsberättelse

Styrelsen för HINC ROBUR AB med säte i Lunds kommun får härmed avge årsredovisningen för räkenskapsåret 20230101-20231231.

### Verksamheten

#### Allmänt om verksamheten

Bolaget är nystartat och bedriver konsultverksamhet inom hälso- och sjukvård, utbildning, kursarrangemang inklusive konsultuppdrag inom dessa områden samt handel med antikviteter.

#### Väsentliga händelser

Några väsentliga händelser har inte skett under räkenskapsåret.

### Flerårsöversikt

	2023	2022	2021	Belopp i kr 2020
Nettoomsättning	1 685 531	2 125 147	2 052 223	1 703 754
Balansomslutning	7 225 994	6 302 768	4 853 390	3 342 326
Resultat efter finansiella poster	1 675 118	2 013 091	2 025 809	1 597 904
Soliditet %	88	83	79	72

### Förändring i eget kapital

	Aktiekapital	Bal vinst	Årets resultat
Ingående balans	50 000	2 512 356	1 180 033
Disponerat enligt årsstämma	-	1 180 033	-1 180 033
Utdelning	-	-190 000	-
Årets resultat	-	-	983 438
Utgående balans	50 000	3 498 245	983 438

### Resultatdisposition

	Belopp i kr
Styrelsen föreslår att fritt eget kapital, kronor 4 481 683, disponeras enligt följande:	
balanserat resultat	3 498 245
årets resultat	983 438
Totalt	4 481 683
disponeras för	
utdelning 125 aktier à 1 536 kr	192 000
balanseras i ny räkning	4 291 683
Summa	4 481 683

Bolagets resultat och ställning framgår av efterföljande resultat- och balansräkningar med noter.

## Resultaträkning

Belopp i kr	Not	2023-01-01- 2023-01-01	2022-01-01- 2022-12-31
<b>Rörelseintäkter, lagerförändring m.m.</b>			
Nettoomsättning		1 685 531	2 125 147
<b>Summa rörelseintäkter, lagerförändring m.m.</b>		1 685 531	2 125 147
<b>Rörelsekostnader</b>			
Övriga externa kostnader		-131 819	-158 051
Personalkostnader	1	-28 042	-20 575
<b>Summa rörelsekostnader</b>		-159 861	-178 626
<b>Rörelseresultat</b>		1 525 670	1 946 521
<b>Finansiella poster</b>			
Ränteintäkter och liknande resultatposter		145 390	100 439
Resultat från finansiella tillgångar		4 600	-33 610
Räntekostnader och liknande resultatposter		-542	-259
<b>Summa finansiella poster</b>		149 448	65 570
<b>Resultat efter finansiella poster</b>		1 675 118	2 013 091
<b>Bokslutsdispositioner</b>			
Bokslutsdispositioner	2	-426 000	-517 000
<b>Summa bokslutsdispositioner</b>		-426 000	-519 000
<b>Resultat före skatter</b>		1 249 118	1 496 091
<b>Skatter</b>			
Skatt på årets resultat		-265 680	-320 202
<b>Årets resultat</b>		983 438	1 175 889

## Balansräkning

<i>Belopp i kr</i>	<i>Not</i>	<i>2023-12-31</i>	<i>2022-12-31</i>
<b>TILLGÅNGAR</b>			
<b>Anläggningstillgångar</b>			
<b>Materiella anläggningstillgångar</b>			
Konst		<u>174 115</u>	<u>174 115</u>
Summa kortfristiga fordringar		174 115	174 115
<b>Omsättningstillgångar</b>			
<b>Kortfristiga fordringar</b>			
Kundfordringar		146 000	98 671
Övriga fordringar		<u>49 246</u>	<u>204 274</u>
Summa kortfristiga fordringar		195 246	302 945
<b>Kortfristiga placeringar</b>			
Värdepapper	3	<u>5 615 555</u>	<u>4 384 780</u>
Summa kortfristiga placeringar		5 615 555	4 384 780
<b>Kassa och bank</b>			
Kassa och bank		<u>1 241 078</u>	<u>1 440 928</u>
Summa kassa och bank		1 241 078	1 440 928
<b>Summa omsättningstillgångar</b>		7 051 879	6 128 653
<b>Summa tillgångar</b>		7 225 994	6 302 768

<i>Belopp i kr</i>	<i>Not</i>	<i>2023-12-31</i>	<i>2022-12-31</i>
<b>EGET KAPITAL OCH SKULDER</b>			
<b><i>Eget kapital</i></b>			
<i>Bundet eget kapital</i>			
Aktiekapital		50 000	50 000
Summa bundet eget kapital		50 000	50 000
<i>Fritt eget kapital</i>			
Balanserat resultat		3 498 245	2 512 356
Årets resultat		983 438	1 175 889
Summa fritt eget kapital		4 481 683	3 688 245
<b>Summa eget kapital</b>		<b>4 531 683</b>	<b>3 738 245</b>
<b><i>Obeskattade reserver</i></b>			
Periodiseringsfonder	4	2 311 000	1 885 000
Summa obeskattade reserver		2 311 000	1 885 000
<b><i>Kortfristiga skulder</i></b>			
Skatteskulder		-	186 231
Övriga skulder		370 399	480 642
Upplupna kostnader och förutbetalda intäkter		12 912	12 650
<b>Summa kortfristiga skulder</b>		<b>383 311</b>	<b>679 523</b>
<b>Summa eget kapital och skulder</b>		<b>7 225 994</b>	<b>6 302 768</b>

## Tilläggsupplysningar

### Allmänna redovisningsprinciper

Årsredovisningen är upprättad i enlighet med årsredovisningslagen och BFNAR 2016:10 *Årsredovisning i mindre aktieföretag*.

#### *Redovisning av tjänste- och entreprenaduppdrag*

Företagets intäkter från uppdrag på löpande räkning redovisas enligt alternativregel.

#### **Definition av nyckeltal**

##### *Nettoomsättning*

Rörelsens huvudintäkter, fakturerade kostnader, sidointäkter samt intäktskorrigeringar.

##### *Resultat efter finansiella poster*

Resultat efter finansiella intäkter och kostnader, men före extraordinära intäkter och kostnader.

##### *Soliditet*

Eget kapital och obeskattade reserver med avdrag för uppskjuten skatt (20,6%) i förhållande till balansomslutningen.

## Noter

### Not 1 Anställda

	<u>2023</u>	<u>2022</u>
Medelantalet anställda	-	-

### Not 2 Bokslutsdispositioner

	<u>2023</u>	<u>2022</u>
Förändring periodiseringsfond	428 000	519 000

### Not 3 Kortfristiga placeringar

	<u>2023</u>	<u>2022</u>
Värdepapper noterade, bokfört värde	5 615 555	4 384 780
Summa bokfört värde	5 615 555	4 384 780
Värdepapper, marknadsvärde	6 297 477	4 288 992

### Not 4 Obeskattade reserver

	<u>2023</u>	<u>2022</u>
Periodiseringsfond inkomstår 2018	198 000	198 000
Periodiseringsfond inkomstår 2019	270 000	270 000
Periodiseringsfond inkomstår 2020	395 000	395 000
Periodiseringsfond inkomstår 2021	505 000	505 000
Periodiseringsfond inkomstår 2022	517 000	517 000
Periodiseringsfond inkomstår 2023	426 000	-
	<u>1 885 000</u>	<u>1 885 000</u>

Not 5 Ställda säkerheter och ansvarsförbindelser

Ställda säkerheter

	2022	2021
<i>Panter och därmed jämförliga säkerheter som Har ställts för egna skulder och avsättningar</i>		

Övriga ställda *panter* och därmed  
jämförliga säkerheter

inga

inga

Ansvarsförbindelser


Ansvarsförbindelser

inga


inga

Underskrifter

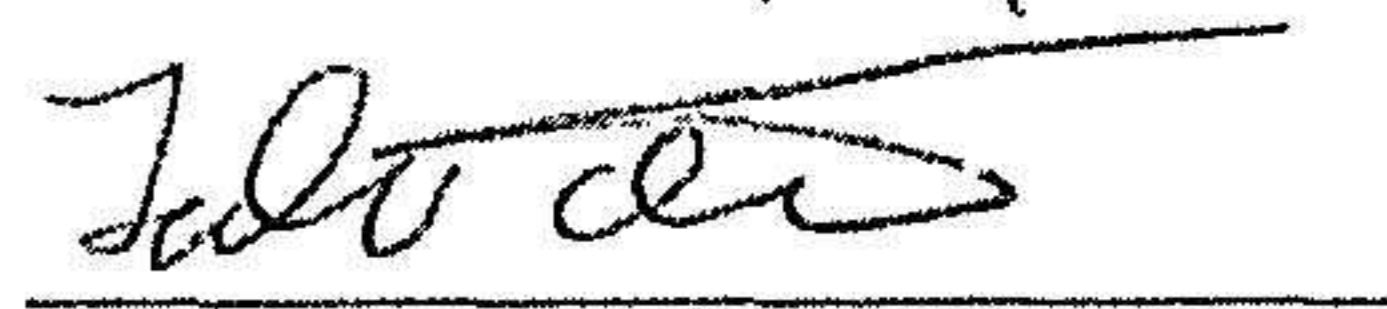
Lund 2024 102/09

  
Ulf Thilén (VD och Ordf)


Lund 2024 102/09

  
Britt Friberg (vice VD)

Halmstad 2024 102/09

  
Johan Thilén (vice VD)

Halmstad 2024 102/09

  
Maria Thilén (vice VD)