

## Bazaar movement AB

### Årsredovisning för räkenskapsåret 2021 09 01 - 2022 08 31

Styrelsen för Bazaar movement AB avger härmed följande årsredovisning.

| Innehåll                               | Sida |
|--|------|
| Förvaltningsberättelse                 | 2    |
| Resultaträkning - kostnadslagindelning | 3    |
| Balansräkning                          | 4-5  |
| Noter                                  | 6    |
| Underskrifter                          | 6    |


Om inte särskilt anges, redovisas alla belopp i kronor.

### Fastställelseintyg

Undertecknad styrelseledamot av bolagets styrelse, intygar härmed att förestående balans- och resultaträkning för Bazaar movement AB 2021 09 01 - 2022 08 31 blivit fastställda på ordinarie årsstämma 2023-02-27

Resultatet disponeras i enlighet med styrelsens förslag.

Lund 2023-02-27

  
-----  
Peter Nessrup

## Förvaltningsberättelse

Styrelsen för Bazaar movement AB får härmed avge årsredovisningen för räkenskapsåret 2021/22. Årsredovisningen är upprättad i svenska kronor, SEK.

### Verksamhetsbeskrivning

Frisörverksamhet bedrivs via hyrstol i en salong i Lund.  
Företagets säte är i Lund  
Bolagets kapital är förbrukat.

### Väsentliga händelser under räkenskapsåret

Inga väsentliga händelser har äkett under räkenskapsåret.

| Flerårsöversikt                   | <u>2021/2022</u> | <u>2020/2021</u> | <u>2019/2020</u> | <u>2018/2019</u> |
|-----------------------------------|------------------|------------------|------------------|------------------|
| Nettoomsättning                   | 856 474          | 767 389          | 891 981          | 1 022 985        |
| Balansomslutning                  | 80 640           | 96 166           | 108 287          | 131 833          |
| Resultat efter finansiella poster | 1 103            | -9 681           | 32 379           | -91 822          |
| Soliditet (%)                     | 38               | 32               | 36               | 5                |

### Förändring i eget kapital

|                            | Aktiekapital | Balanserat resultat | Årets resultat |
|----------------------------|--------------|---------------------|----------------|
| Aktiekapital               | 100 000      | -60 565             | -9 681         |
| Disp. enligt bolagsstämman | -            | -9 681              | 9 681          |
| Årets resultat             | -            | -                   | 1 103          |
| Utgående balans            | 100 000      | -70 246             | 1 103          |

### Förslag till resultatdisposition

|                                     |                |
|-------------------------------------|----------------|
| Från föregående år balanserad vinst | -70 246        |
| Årets resultat                      | 1 103          |
| <b>Vinstmedel till förfogande</b>   | <b>-69 143</b> |

### Styrelsen föreslag till disposition

|                         |                |
|-------------------------|----------------|
| Balanseras i ny räkning | -69 143        |
| <b>Summa</b>            | <b>-69 143</b> |

## Resultaträkning

| Belopp i Kr                                   | Not | 2021 09 01<br>2022 08 31 | 2020 09 01<br>2021 08 31 |
|---|-----|--------------------------|--------------------------|
| <b>Rörelsens intäkter</b>                     |     |                          |                          |
| Nettoomsättning                               |     | 856 474                  | 767 389                  |
| <b>Summa rörelsens intäkter</b>               |     | <b>856 474</b>           | <b>767 389</b>           |
| <b>Rörelsens kostnader</b>                    |     |                          |                          |
| Råvaror och förnödenheter                     |     | -1 236                   | -39 038                  |
| Övriga externa kostnader                      |     | -389 657                 | -268 665                 |
| Personalkostnader                             | 2   | -463 470                 | -465 241                 |
| <b>Summa rörelsens kostnader</b>              |     | <b>-854 363</b>          | <b>-772 944</b>          |
| <b>Rörelseresultat</b>                        |     | <b>2 111</b>             | <b>-5 555</b>            |
| <b>Finansiella poster</b>                     |     |                          |                          |
| Räntekostnader och liknande resultatposter    |     | -1 008                   | -4 126                   |
| <b>Summa resultat från finansiella poster</b> |     | <b>-1 008</b>            | <b>-4 126</b>            |
| <b>Resultat efter finansiella poster</b>      |     | <b>1 103</b>             | <b>-9 681</b>            |
| <b>Resultat före skatt</b>                    |     | <b>1 103</b>             | <b>-9 681</b>            |
| <b>Skatter</b>                                |     |                          |                          |
| Skatter på årets resultat                     |     | 0                        | 0                        |
| <b>Årets resultat</b>                         |     | <b>1 103</b>             | <b>-9 681</b>            |

2023030802107

## Balansräkning

| Belopp i Kr                                  | Not | 2022 08 31    | 2021 08 31    |
|--|-----|---------------|---------------|
| <b>TILLGÅNGAR</b>                            |     |               |               |
| <b>Omsättningstillgångar</b>                 |     |               |               |
| <b>Varulager m.m</b>                         |     |               |               |
| Färdiga varor och handelsvaror               |     | 20 869        | 20 277        |
| <b>Summa varulager</b>                       |     | <b>20 869</b> | <b>20 277</b> |
| <b>Kortfristiga fordringar</b>               |     |               |               |
| Övriga fordringar                            |     | 18 083        | 8 510         |
| Förutbetalda kostnader och upplupna intäkter |     | 9 000         | 9 000         |
| <b>Summa kortfristiga fordringar</b>         |     | <b>27 083</b> | <b>17 510</b> |
| <b>Kassa och bank</b>                        |     |               |               |
| Kassa och bank                               |     | 32 688        | 56 379        |
| <b>Summa kassa och bank</b>                  |     | <b>32 688</b> | <b>56 379</b> |
| <b>Summa omsättningstillgångar</b>           |     | <b>80 640</b> | <b>94 166</b> |
| <b>SUMMA TILLGÅNGAR</b>                      |     | <b>80 640</b> | <b>94 166</b> |

## Balansräkning

| Belopp i Kr                                  | Not | 2022 08 31     | 2021 08 31     |
|--|-----|----------------|----------------|
| <b>EGET KAPITAL OCH SKULDER</b>              |     |                |                |
| <b>Eget kapital</b>                          |     |                |                |
| <b>Bundet eget kapital</b>                   |     |                |                |
| Aktiekapital                                 |     | 100 000        | 100 000        |
| <b>Summa bundet eget kapital</b>             |     | <b>100 000</b> | <b>100 000</b> |
| <b>Ansamlad förlust</b>                      |     |                |                |
| Balanserad vinst eller förlust               |     | -70 246        | -60 565        |
| Årets resultat                               |     | 1 103          | -9 681         |
| <b>Summa ansamlad förlust</b>                |     | <b>-69 143</b> | <b>-70 246</b> |
| <b>Summa eget kapital</b>                    |     | <b>30 857</b>  | <b>29 754</b>  |
| <b>Kortfristiga skulder</b>                  |     |                |                |
| Leverantörsskulder                           |     | 12 876         | 11 750         |
| Övriga skulder                               |     | 29 259         | 27 784         |
| Upplupna kostnader och förutbetalda intäkter |     | 7 648          | 24 878         |
| <b>Summa kortfristiga skulder</b>            |     | <b>49 783</b>  | <b>64 412</b>  |
| <b>SUMMA EGET KAPITAL OCH SKULDER</b>        |     | <b>80 640</b>  | <b>94 166</b>  |

2023030802109

## Not 1 Redovisnings- och värderingsprinciper

### Allmänna upplysningar

Årsredovisningen är upprättad i enlighet med årsredovisningslagen och Bokföringsnämndens allmänna råd (BFNAR 2016:10) om årsredovisning i mindre företag.

### Nyckeltals definitioner

Nettoomsättning

Rörelsens huvudintäkter, fakturerade kostnader, sidointäkter samt intäktskorrigeringar.

Resultat efter finansiella poster

Resultat efter finansiella intäkter och kostnader, men före extraordinära intäkter och kostnader.

Soliditet (%)

Justerat eget kapital (eget kapital och obeskattade reserver med avdrag för uppskjuten skatt) i procent av balansomslutningen.

| Not 2 Medelantalet anställda | 2022-08-31 | 2021-08-31 |
|------------------------------|------------|------------|
|------------------------------|------------|------------|

|                        |   |   |
|------------------------|---|---|
| Medelantalet anställda | 1 | 1 |
|------------------------|---|---|

| Not 3 Ställda säkerheter och ansvarsförbindelser | 2022-08-31 | 2021-08-31 |
|--|------------|------------|
|--|------------|------------|

*Panter och därmed jämförliga säkerheter som har ställts för egna skulder och avsättningar*


|                    |                |                |
|--------------------|----------------|----------------|
| Företagsinteckning | <u>500 000</u> | <u>500 000</u> |
|                    | 500 000        | 500 000        |

### Ansvarsförbindelser

|                           |      |      |
|---------------------------|------|------|
| Summa ansvarsförbindelser | inga | inga |
|---------------------------|------|------|

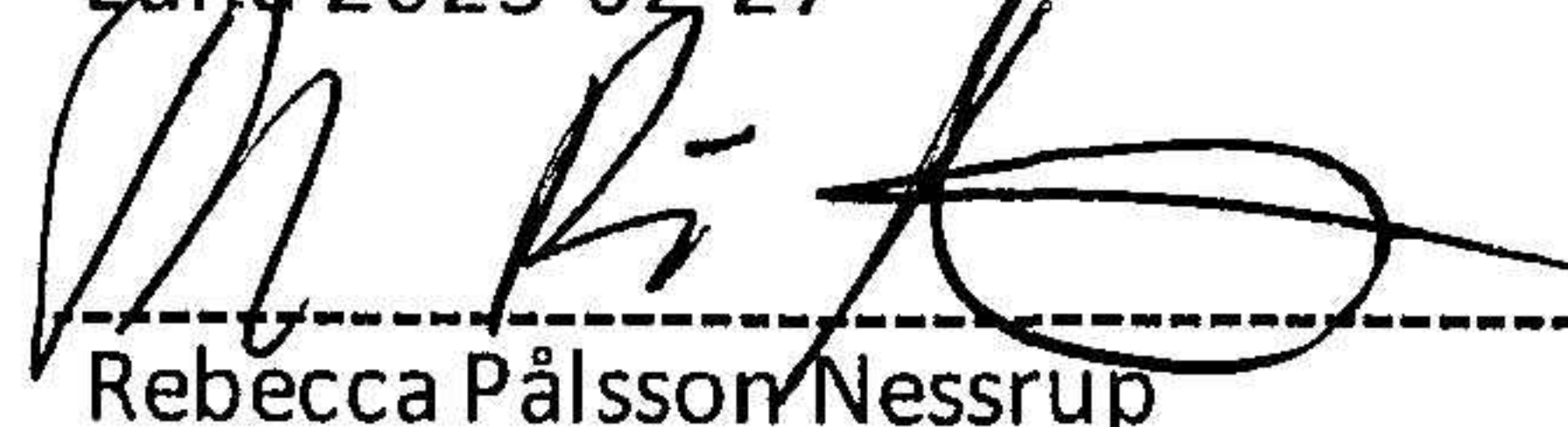
## Underskrifter

Lund 2023-02-27



Peter Nessrup  
Styrelseledamot

Lund 2023-02-27



Rebecca Pålsson Nessrup  
Styrelseledamot