

# Årsredovisning

för

## Sandberg & Jonsson AB

556185-0768

Räkenskapsåret

2022

Styrelsen och verkställande direktören för Sandberg & Jonsson AB får härmed avge årsredovisning för räkenskapsåret 2022.

## Förvaltningsberättelse

### Information om verksamheten

Verksamheten består av uthyrning av transportfordon samt uthyrning av lokaler.

Bolaget har tre helägda dotterbolag, Sandberg & Jonsson Åkeri AB, Fagerbacken Service AB och Sandberg & Jonsson Yfyra AB. S & J Åkeri AB bedriver åkeriverksamhet med Schenker som huvuduppdragsgivare. Fagerbacken Service AB bedriver verkstadsrörelse och fordonstvätt med syskonbolaget som största kund. Sandberg & Jonsson Yfyra AB är vilande sedan november 2019. Dotterbolagens verksamheter bedrivs i lokaler ägda av moderbolaget.

Företaget har sitt säte i Östersund.

### Förväntad framtida utveckling samt väsentliga risker och osäkerhetsfaktorer

Koncernens åkeridrivande bolag har haft hög sysselsättningsgrad och känner en fortsatt efterfrågan på de tjänster vi erbjuder inom åkeriverksamheten. Vissa segment som tidigare påverkades negativt av coronapandemin har under året återhämtat sig och haft höga volymer. Inom godsverksamheten har viss avmattning märks av och skälet bedöms vara orsakat av en begynnande konjunktur nedgång.

Det som i övrigt har påverkat verksamheten är bland annat följdkonsekvenser p.g.a. händelseutvecklingen i Ukraina med fortsatt höga drivmedelspriser men även andra omvärldsfaktorer som gett kostnadsökningar och onormalt långa leveranstider av fordon.

Godstransporterna påverkas i övrigt i förhållande till den utveckling som sker i samhället som helhet och prognosen för koncernens åkeridrivande bolags sysselsättning innebär en viss nergång i volymer.

### Ägarförhållanden

Bolaget ägs tillika delar av Marianne Kurtson, Sven-Olof Kurtson och Jan Jonsson.

### Flerårsöversikt moderbolag (tkr)

	2022	2021	2020	2019	2018
Nettoomsättning	25 436	27 623	26 994	26 740	26 197
Resultat efter avskrivningar	2 322	3 351	2 872	8 214	1 321
Resultat efter finansiella poster	989	2 064	9 477	6 790	162
Balansomslutning	168 299	162 477	166 229	156 069	138 069
Antal anställda	3	3	3	3	3
Soliditet (%)	58	58	53	47	44

**Flerårsöversikt koncern (tkr)**

	2022	2021	2020	2019	2018
Nettoomsättning	194 204	176 491	170 382	212 843	210 691
Resultat efter avskrivningar	13 732	16 107	16 388	24 201	10 012
Resultat efter finansiella poster	12 422	14 817	15 031	22 868	8 899
Balansomslutning	199 846	191 861	192 391	189 354	174 584
Medelantal anställda	112	114	117	144	147

**Förändring av eget kapital moderbolag**

	Aktie- kapital	Reserv- fond	Balanserat resultat	Årets resultat	Totalt
Belopp vid årets ingång	1 000 000	20 000	39 966 656	11 035 078	52 021 734
Disposition enligt beslut av årets årsstämma:			11 035 078	-11 035 078	0
Utdelning			-4 000 000		-4 000 000
Årets resultat				10 799 162	10 799 162
<b>Belopp vid årets utgång</b>	<b>1 000 000</b>	<b>20 000</b>	<b>47 001 734</b>	<b>10 799 162</b>	<b>58 820 896</b>

**Förändring av eget kapital koncern**

	Aktie- kapital	Annat eget kap med årets res	Totalt
Belopp vid årets ingång	1 000 000	99 717 335	100 717 335
Utdelning		-4 000 000	-4 000 000
Årets resultat		10 432 753	10 432 753
<b>Belopp vid årets utgång</b>	<b>1 000 000</b>	<b>106 150 088</b>	<b>107 150 088</b>

**Förslag till vinstdisposition**

Styrelsen föreslår att till förfogande stående vinstmedel:

balanserad vinst	47 001 734
årets vinst	10 799 162
	<b>57 800 896</b>
disponeras så att	
till aktieägarna utdelas	4 000 000
i ny räkning överföres	53 800 896
	<b>57 800 896</b>

Utdelning per aktie uppgår till 400 kr.

Styrelsen föreslår att betalningsdagen för utdelningen bestäms av styrelsen.

Styrelsen anser att den föreslagna vinstutdelningen är försvarlig med hänsyn till de krav som verksamhetens art, omfattning och risker ställer på storleken av det egna kapitalet samt bolagets konsolideringsbehov, likviditet och ställning i övrigt.

Hänsyn har även tagits till de krav som koncernverksamhetens art, omfattning och risker ställer på koncernens egna kapital samt till koncernens konsolideringsbehov, likviditet och ställning i övrigt.

Beträffande bolagets resultat och ställning i övrigt hänvisas till efterföljande resultat- och balansräkningar med tillhörande tilläggsupplysningar och bokslutskommentarer.

<b>Koncernresultaträkning</b>	Not	2022-01-01	2021-01-01
		-2022-12-31	-2021-12-31
Nettoomsättning	2	194 203 808	176 491 064
Aktivering av egna arbetet		386 696	1 283 534
Övriga rörelseintäkter	3	1 301 480	3 309 527
		<b>195 891 984</b>	<b>181 084 125</b>
<b>Rörelsens kostnader</b>			
Övriga externa kostnader	2,4	-85 950 856	-68 211 485
Råvaror och förnödenheter		-7 328 610	-6 640 804
Personalkostnader	5,6	-69 983 916	-70 367 194
Avskrivningar av materiella anläggningstillgångar	7	-18 896 588	-19 757 556
		<b>-182 159 970</b>	<b>-164 977 039</b>
<b>Rörelseresultat</b>		<b>13 732 014</b>	<b>16 107 086</b>
<b>Resultat från finansiella poster</b>			
Övriga ränteintäkter och liknande resultatposter		145 591	23 854
Räntekostnader och liknande resultatposter		-1 455 307	-1 313 850
<b>Resultat efter finansiella poster</b>		<b>12 422 298</b>	<b>14 817 090</b>
Uppskjuten skatt	8	295 468	98 672
Skatt på årets resultat	10	-2 285 013	-3 222 741
<b>Årets resultat</b>		<b>10 432 753</b>	<b>11 693 021</b>

## Koncernbalansräkning

Not 2022-12-31 2021-12-31

### Tillgångar

#### Anläggningstillgångar

##### *Materiella anläggningstillgångar*

Byggnader och mark	11	40 493 814	42 532 490
Fordon	12	58 679 798	65 722 691
Inventarier	13	2 054 639	2 064 821
		<b>101 228 251</b>	<b>110 320 002</b>

##### *Finansiella anläggningstillgångar*

Andra långfristiga värdepappersinnehav	15	1 646 400	1 646 400
Andra långfristiga fordringar	16	3 790 384	3 863 763
		<b>5 436 784</b>	<b>5 510 163</b>

#### Summa anläggningstillgångar

**106 665 035 115 830 165**

#### Omsättningstillgångar

##### *Varulager m m*

Reservdelslager		1 963 019	1 239 305
-----------------	--	-----------	-----------

##### *Kortfristiga fordringar*

Kundfordringar		25 904 529	23 911 041
Aktuella skattefordringar		1 363 758	685 314
Övriga fordringar		1 269	7 151
Förutbetalda kostnader och upplupna intäkter		3 726 831	3 468 319
		<b>30 996 387</b>	<b>28 071 825</b>

##### *Kortfristiga placeringar*

Övriga kortfristiga placeringar		3 090 989	3 090 989
---------------------------------	--	-----------	-----------

Kassa och bank

57 130 099 43 628 993

#### Summa omsättningstillgångar

**93 180 494 76 031 112**

#### Summa tillgångar

**199 845 529 191 861 277**

*Handwritten mark*

## Koncernbalansräkning

	Not	2022-12-31	2021-12-31
<b>Eget kapital och skulder</b>	17		
<b>Eget kapital</b>			
Aktiekapital		1 000 000	1 000 000
Annat eget kapital inklusive årets resultat		106 150 089	99 717 335
<b>Summa eget kapital</b>		<b>107 150 089</b>	<b>100 717 335</b>
<b>Avsättningar</b>			
Uppskjuten skatteskuld		11 002 430	11 297 898
<b>Långfristiga skulder</b>	20		
Skulder till kreditinstitut		11 700 213	15 074 992
Övriga skulder		32 500 000	29 300 000
		<b>44 200 213</b>	<b>44 374 992</b>
<b>Kortfristiga skulder</b>			
Skulder till kreditinstitut		8 203 454	7 877 903
Leverantörsskulder		10 663 280	7 482 331
Övriga skulder		6 015 835	6 936 749
Upplupna kostnader och förutbetalda intäkter	21	12 610 228	13 174 069
		<b>37 492 797</b>	<b>35 471 052</b>
<b>Summa eget kapital och skulder</b>	22,23	<b>199 845 529</b>	<b>191 861 277</b>

4

		2022-01-01 -2022-12-31	2021-01-01 -2021-12-31
<b>Koncernens kassaflödesanalys</b>	<b>Not</b>		
<b>Den löpande verksamheten</b>			
Resultat efter finansiella poster		12 422 298	14 817 090
Justeringar för poster som inte ingår i kassaflödet, m.m	24	18 313 532	19 216 804
Betald skatt		-2 963 457	-4 784 490
<b>Kassaflöde från den löpande verksamheten före förändringar av rörelsekapital</b>		<b>27 772 373</b>	<b>29 249 404</b>
<b>Kassaflöde från förändringar i rörelsekapitalet</b>			
Förändring av varulager		-723 714	-151 963
Förändring av fordringar		-2 246 118	1 221 147
Förändring av kortfristiga skulder		1 696 195	1 030 245
<b>Kassaflöde från den löpande verksamheten</b>		<b>26 498 736</b>	<b>31 348 833</b>
<b>Investeringsverksamheten</b>			
Minskning/ökning långfristiga fordringar		73 379	322 008
Investeringar		-10 520 881	-16 951 035
Försäljning av inventarier		1 299 100	5 165 500
<b>Kassaflöde från investeringsverksamheten</b>		<b>-9 148 402</b>	<b>-11 463 527</b>
<b>Finansieringsverksamheten</b>			
Upptagna lån		6 107 500	3 206 250
Amortering av skuld		-9 156 728	-14 650 267
Utbetald utdelning		-800 000	-800 000
<b>Kassaflöde från finansieringsverksamheten</b>		<b>-3 849 228</b>	<b>-12 244 017</b>
<b>Årets kassaflöde</b>		<b>13 501 106</b>	<b>7 641 289</b>
<b>Likvida medel vid årets början</b>		<b>43 628 993</b>	<b>35 987 704</b>
<b>Likvida medel vid årets slut</b>		<b>57 130 099</b>	<b>43 628 993</b>
<u>Betalda räntor och utdelningar</u>			
Ränteintäkter och utdelningar		145 591	23 854
Räntekostnader		-1 455 307	-1 313 850

*by*

		2022-01-01 -2022-12-31	2021-01-01 -2021-12-31
<b>Moderbolagets resultaträkning</b>	<b>Not</b>		
Nettoomsättning	1,2	25 435 562	27 623 492
Övriga rörelseintäkter	3	667 105	622 424
		<b>26 102 667</b>	<b>28 245 916</b>
<b>Rörelsens kostnader</b>	2		
Övriga externa kostnader	4	-2 298 073	-2 372 110
Personalkostnader	5,6	-2 707 546	-2 883 737
Avskrivningar av materiella anläggningstillgångar	7	-18 775 381	-19 639 025
		<b>-23 781 000</b>	<b>-24 894 872</b>
<b>Rörelseresultat</b>		<b>2 321 667</b>	<b>3 351 044</b>
<b>Resultat från finansiella poster</b>			
Övriga ränteintäkter och liknande resultatposter		116 095	0
Räntekostnader och liknande resultatposter		-1 448 403	-1 286 706
<b>Resultat efter finansiella poster</b>		<b>989 359</b>	<b>2 064 338</b>
Bokslutsdispositioner	9	11 855 322	11 900 000
Skatt på årets resultat	10	-2 045 519	-2 929 260
<b>Årets resultat</b>		<b>10 799 162</b>	<b>11 035 078</b>

fy

## Moderbolagets balansräkning

Not

2022-12-31

2021-12-31

### Tillgångar

#### Anläggningstillgångar

##### *Materiella anläggningstillgångar*

Förvaltningsfastigheter	11	40 493 814	42 532 490
Fordon	12	58 679 798	65 722 691
Inventarier	13	1 655 711	1 582 291
		<b>100 829 323</b>	<b>109 837 472</b>

##### *Finansiella anläggningstillgångar*

Andelar i koncernföretag	14	400 000	400 000
Andra långfristiga värdepappersinnehav	15	120 300	120 300
		<b>520 300</b>	<b>520 300</b>

#### Summa anläggningstillgångar

**101 349 623**      **110 357 772**

#### Omsättningstillgångar

##### *Kortfristiga fordringar*

Kundfordringar		225 178	128 174
Fordringar hos koncernföretag		11 755 515	22 074 881
Aktuella skattefordringar		820 804	0
Övriga fordringar		248	0
Förutbetalda kostnader och upplupna intäkter		124 257	231 989
		<b>12 926 002</b>	<b>22 435 044</b>

##### *Kortfristiga placeringar*

Övriga kortfristiga placeringar		3 090 989	3 090 989
---------------------------------	--	-----------	-----------

Kassa och bank

50 932 191      26 593 181

#### Summa omsättningstillgångar

**66 949 182**      **52 119 214**

#### Summa tillgångar

**168 298 805**      **162 476 986**

*mg*

## Moderbolagets balansräkning

	Not	2022-12-31	2021-12-31
<b>Eget kapital och skulder</b>			
<b>Eget kapital</b>	17,18		
<i>Bundet eget kapital</i>			
Aktiekapital (10 000 aktier)		1 000 000	1 000 000
Reservfond		20 000	20 000
		<b>1 020 000</b>	<b>1 020 000</b>
<i>Fritt eget kapital</i>			
Balanserat resultat		47 001 734	39 966 656
Årets resultat		10 799 162	11 035 078
		<b>57 800 896</b>	<b>51 001 734</b>
<b>Summa eget kapital</b>		<b>58 820 896</b>	<b>52 021 734</b>
<b>Obeskattade reserver</b>			
Obeskattade reserver	19	50 600 000	52 455 322
<b>Avsättningar</b>			
Uppskjuten skatteskuld		578 830	492 102
<b>Långfristiga skulder</b>	20		
Skulder till kreditinstitut		11 700 213	15 074 992
Övriga skulder		32 500 000	29 300 000
		<b>44 200 213</b>	<b>44 374 992</b>
<b>Kortfristiga skulder</b>			
Skulder till kreditinstitut		8 203 454	7 877 903
Leverantörsskulder		2 768 719	1 270 022
Aktuella skatteskulder		0	62 937
Övriga skulder		1 246 044	2 242 321
Upplupna kostnader och förutbetalda intäkter	21	1 880 649	1 679 653
		<b>14 098 866</b>	<b>13 132 836</b>
<b>Summa eget kapital och skulder</b>	22,23	<b>168 298 805</b>	<b>162 476 986</b>

**Moderbolagets kassaflödesanalys**      Not      2022-01-01  
-2022-12-31      2021-01-01  
-2021-12-31

**Den löpande verksamheten**

Resultat efter finansiella poster		989 359	2 064 338
Justeringar för poster som inte ingår i kassaflödet	24	18 192 325	19 098 273
Betald skatt		-2 842 532	-3 896 036

**Kassaflöde från den löpande verksamheten före förändringar av rörelsekapital**

16 339 152      17 266 575

**Kassaflöde från förändringar i rörelsekapitalet**

Förändring av kortfristiga fordringar		20 329 846	21 676 162
Förändring av kortfristiga skulder		703 416	-676 651
<b>Kassaflöde från den löpande verksamheten</b>		<b>37 372 414</b>	<b>38 266 086</b>

**Investeringsverksamheten**

Investeringar		-10 483 276	-16 791 035
Försäljning av inventarier		1 299 100	5 165 500
<b>Kassaflöde från investeringsverksamheten</b>		<b>-9 184 176</b>	<b>-11 625 535</b>

**Finansieringsverksamheten**

Upptagna lån		6 107 500	3 206 250
Amortering av skuld		-9 156 728	-14 650 267
Utbetald utdelning		-800 000	-800 000
<b>Kassaflöde från finansieringsverksamheten</b>		<b>-3 849 228</b>	<b>-12 244 017</b>

**Årets kassaflöde**

24 339 010      14 396 534

Likvida medel vid årets början

26 593 181      12 196 647

**Likvida medel vid årets slut**

**50 932 191      26 593 181**

Betalda räntor och utdelningar

Ränteintäkter och utdelningar		116 095	0
Räntekostnader		-1 448 403	-1 286 706

*my*

2023070630322

## Noter

### Redovisnings- och värderingsprinciper

#### Allmänna upplysningar

Årsredovisningen och koncernredovisningen är upprättad i enlighet med årsredovisningslagen och BFNAR 2012:1 Årsredovisning och koncernredovisning.

Fordringar har upptagits till de belopp varmed de beräknas inflyta.

Övriga tillgångar och skulder har upptagits till anskaffningsvärden där inget annat anges.

#### Intäktsredovisning

Inkomsten redovisas till verkligt värde av vad företaget fått eller kommer att få. Det innebär att företaget redovisar inkomsten till nominellt värde (fakturabelopp) om företaget får ersättning i likvida medel direkt vid leveransen. Avdrag görs för lämnade rabatter.

Koncernredovisningen omfattar moderföretaget och de företag över vilka moderföretaget direkt eller indirekt har bestämmande inflytande (dotterföretag). Bestämmande inflytande innebär en rätt att utforma ett annat företags finansiella och operativa strategier i syfte att erhålla ekonomiska fördelar. Vid bedömningen av om ett bestämmande inflytande föreligger, ska hänsyn tas till innehav av finansiella instrument som är potentiellt röstberättigade och som utan dröjsmål kan utnyttjas eller konverteras till röstberättigade eget kapitalinstrument. Bestämmande inflytande föreligger i normalfallet då moderföretaget direkt eller indirekt innehar aktier som representerar mer än 50 % av rösterna.

Redovisningen av rörelseförvärv bygger på enhetssynen och innebär att alla tillgångar och skulder samt intäkter och kostnader medräknas i sin helhet även för delägda dotterföretag. Anskaffningsvärdet för dotterföretag beräknas till summan av verkligt värde vid förvärvstidpunkten för erlagda tillgångar med tillägg av uppkomna och övertagna skulder, utgifter som är direkt hänförliga till rörelseförvärvet samt eventuell tilläggsköpeskilling.

#### Låneutgifter

De låneutgifter som uppkommer då företaget lånar kapital kostnadsförs i resultaträkningen i den period de uppstår.

#### Leasegivare

Leasingintäkter vid operationella leasingavtal intäktsförs linjärt över leasingperioden, såvida inte ett annat systematiskt sätt bättre återspeglar hur de ekonomiska fördelar som hänförs till objektet minskar över tiden. Ett finansiellt leasingavtal är ett leasingavtal enligt vilket de ekonomiska risker och fördelar som är förknippade med att äga en tillgång i allt väsentligt överförs från leasegivaren till leasetagaren. Förekomsten av finansiella leasingavtal utgörs av immateriella belopp och har därför inte redovisats som finansiell leasing. Ett operationellt leasingavtal är ett leasingavtal som inte är ett finansiellt leasingavtal.

#### Varulager

Varulagret har värderats till det lägsta av dess anskaffningsvärde och dess nettoförsäljningsvärde på balansdagen. Med nettoförsäljningsvärde avses varornas beräknade försäljningspris minskat med försäljningskostnader. Den valda värderingsmetoden innebär att inkurans i varulagret har beaktats.

#### Skatt

Årets totala skatt för företaget utgörs av aktuell skatt och uppskjuten skatt. Aktuell skatt är den skatt som beräknas på det skattepliktiga resultatet för perioden. Uppskjuten skatt beräknas med utgångspunkt i temporära skillnader mellan redovisade och skattemässiga värden på tillgångar, skulder och avsättningar. I moderföretaget redovisas obeskattade reserver inklusive uppskjuten skatteskuld. I koncernredovisningen delas däremot obeskattade reserver upp på uppskjuten skatteskuld och eget kapital.

ny

### **Ersättningar till anställda**

Ersättningar till anställda i form av löner, bonus, betald semester, betald sjukfrånvaro m m samt pensioner redovisas i takt med intjänandet.

### **Kassaflödesanalys**

Kassaflödesanalysen visar företagets förändringar av företagets likvida medel under räkenskapsåret. Kassaflödesanalysen har upprättats enligt den indirekta metoden. Det redovisade kassaflödet omfattar endast transaktioner som medfört in- och utbetalningar.

### **Koncernbidrag**

Koncernbidrag har redovisats som en kostnad hos givaren och som en intäkt hos mottagaren i resultaträkningen.

Eliminering av transaktioner mellan koncernföretag

Redovisningsprinciperna för dotterföretag överensstämmer med koncernens redovisningsprinciper. Alla koncerninterna transaktioner, mellanhavanden samt orealiserade vinster och förluster hänförliga till koncerninterna transaktioner har eliminerats vid upprättandet av koncernredovisningen.

### **Materiella anläggningstillgångar**

Materiella anläggningstillgångar redovisas till anskaffningsvärde efter avdrag för ackumulerade avskrivningar och eventuella nedskrivningar.

Anskaffningsvärdet består av inköpspriset, utgifter som är direkt hänförliga till förvärvet för att bringa den på plats och i skick att användas samt uppskattade utgifter för nedmontering och bortforsling av tillgången och återställande av plats där den finns. Tillkommande utgifter inkluderas endast i tillgången eller redovisas som en separat tillgång, när det är sannolikt att framtida ekonomiska fördelar som är förknippade med posten kommer att tillfalla koncernen och att anskaffningsvärdet för densamma kan mätas på ett tillförlitligt sätt. Alla övriga kostnader för reparationer och underhåll samt tillkommande utgifter redovisas i resultaträkningen i den period då de uppkommer.

Då skillnaden i förbrukningen av en materiell anläggningstillgångs betydande komponenter bedöms vara väsentlig, delas tillgången upp på dessa komponenter.

### **Nyckeltalsdefinitioner**

Nettoomsättning

Rörelsens huvudintäkter, fakturerade kostnader, sidointäkter samt intäktskorrigeringar.

Resultat efter avskrivningar

Resultat efter avskrivningar men före finansiella intäkter och kostnader.

Resultat efter finansiella poster

Resultat efter finansiella intäkter och kostnader men före bokslutsdispositioner och skatter.

Balansomslutning

Företagets samlade tillgångar.

Antal anställda

Medelantal anställda under räkenskapsåret.

Soliditet (%)

Justerat eget kapital (eget kapital och obeskattade reserver med avdrag för uppskjuten skatt) i procent av balansomslutning.

## Not 1 Leasingavtal

### Moderbolag

Årets leasingintäkter avseende fordon uppgår till 17 271 818 kronor (18 061 440) samt lokalhyra 5 487 784 kronor (6 008 729).

## Not 2 Inköp och försäljningar mellan koncernföretag

Moderbolag	2022	2021
Inköp	5 %	5 %
Försäljningar	83 %	82 %

## Not 3 Övriga rörelseintäkter

Moderbolag	2022	2021
Försäljning anläggningstillgångar	583 056	540 752
Arrendeintäkter	84 049	81 559
	<b>667 105</b>	<b>622 424</b>

Koncern	2022	2021
Försäljning anläggningstillgångar	583 056	540 752
Arrendeintäkter	84 049	81 559
Försäkringsersättning	47 676	72 838
Fora	274 512	2 329 138
Övriga bidrag	96 240	159 426
Sjuklöneersättningar	215 947	125 701
	<b>1 301 480</b>	<b>3 309 527</b>

## Not 4 Arvode och kostnadsersättning

Med revisionsuppdrag avses granskning av årsredovisningen och bokföringen samt styrelsens och verkställande direktörens förvaltning, övriga arbetsuppgifter som det ankommer på bolagets revisor att utföra samt rådgivning eller annat biträde som föranleds av iakttagelser vid sådan granskning eller genomförandet av sådana övriga arbetsuppgifter. Allt annat är andra uppdrag.

Moderbolag	2022	2021
Deloitte AB		
Revisionsuppdrag	50 950	48 000

Koncern	2022	2021
Deloitte AB		
Revisionsuppdrag	106 050	119 651

*ny*

## Not 5 Anställda och personalkostnader

Moderbolag	2022	2021
<b>Medelantalet anställda</b>		
Kvinnor	1	1
Män	2	2
	<b>3</b>	<b>3</b>
<b>Löner, ersättningar och sociala kostnader</b>		
Löner och andra ersättningar	1 759 378	1 926 000
Pensionskostnader	386 676	386 676
Övriga sociala kostnader	561 492	571 061
	<b>2 707 546</b>	<b>2 883 737</b>
<b>Koncern</b>	<b>2022</b>	<b>2021</b>
<b>Medelantalet anställda</b>		
Kvinnor	11	6
Män	101	108
	<b>112</b>	<b>114</b>
<b>Löner, ersättningar och sociala kostnader</b>		
Löner och andra ersättningar	50 785 489	51 192 454
Pensionskostnader	2 220 583	2 167 231
Övriga sociala kostnader	15 482 829	15 551 694
	<b>68 488 901</b>	<b>68 911 379</b>

## Not 6 Könsfördelning bland ledande befattningshavare

Moderbolag	2022	2021
Andel kvinnor i styrelsen	33 %	33 %
Andel män i styrelsen	67 %	67 %
Andel kvinnor bland övriga ledande befattningshavare	33 %	33 %
Andel män bland övriga ledande befattningshavare	67 %	67 %
<b>Koncern</b>	<b>2022</b>	<b>2021</b>
Andel kvinnor i styrelsen	33 %	33 %
Andel män i styrelsen	67 %	67 %
Andel kvinnor bland övriga ledande befattningshavare	33 %	33 %
Andel män bland övriga ledande befattningshavare	67 %	67 %

*mf*

2023070630326

### Not 7 Avskrivningar och nedskrivningar

Anläggningstillgångar skrivs av enligt plan över den förväntade ekonomiska livslängden. Följande avskrivningsprocent tillämpas:

#### Materiella anläggningstillgångar

Byggnader	1,33-5 %
Markanläggningar	5 %
Fordon	10-33 %
Inventarier	20 %

### Not 8 Uppskjuten skatt, koncern

	2022	2021
Skatteeffekt på förändring obeskattade reserver	295 468	98 672

### Not 9 Bokslutsdispositioner

	2022	2021
Skillnad bokf/pl. avskrivning	3 155 322	2 700 000
Avsättning periodiseringsfond	-4 100 000	-4 500 000
Återföring av periodiseringsfond	2 800 000	2 700 000
Erhållna koncernbidrag	10 000 000	11 000 000
	<b>11 855 322</b>	<b>11 900 000</b>

**Not 10 Aktuell och uppskjuten skatt**

<b>Moderbolag</b>	<b>2022</b>	<b>2021</b>
<b>Skatt på årets resultat</b>		
Aktuell skatt	-1 958 791	-2 842 532
Uppskjuten skatt	-86 728	-86 728
<b>Totalt redovisad skatt</b>	<b>-2 045 519</b>	<b>-2 929 260</b>

**Avstämning av effektiv skatt**

<b>Moderbolag</b>	<b>2022</b>		<b>2021</b>	
	<b>Procent</b>	<b>Belopp</b>	<b>Procent</b>	<b>Belopp</b>
Redovisat resultat före skatt		12 844 681		13 964 338
Skatt enligt gällande skattesats	20,60	-2 646 004	20,60	-2 876 652
Skatteeffekt av ej avdragsgilla kostnader		-291 640		-292 950
Skatteeffekt av ej skattepliktiga intäkter		378 181		378 158
Skatteeffekt av schablonintäkt periodiseringsfond		-54 178		-51 088
Skattemässiga justeringar		-86 728		-86 728
Skattereduktion inventarier 2021		654 850		
<b>Redovisad effektiv skatt</b>	<b>15,92</b>	<b>-2 045 519</b>	<b>20,98</b>	<b>-2 929 260</b>

<b>Koncern</b>	<b>2022</b>	<b>2021</b>
<b>Skatt på årets resultat</b>		
Aktuell skatt	-2 285 013	-3 222 741
Uppskjuten skatt	295 468	98 672
<b>Totalt redovisad skatt</b>	<b>-1 989 545</b>	<b>-3 124 069</b>

<b>Koncern</b>	<b>2022</b>		<b>2021</b>	
	<b>Procent</b>	<b>Belopp</b>	<b>Procent</b>	<b>Belopp</b>
Redovisat resultat före skatt		12 422 298		14 817 090
Skatt enligt gällande skattesats	20,60	-2 558 993	20,60	-3 052 317
Skatteeffekt av ej avdragsgilla kostnader		-328 168		-309 082
Skatteeffekt av ej skattepliktiga intäkter		378 186		378 158
Skatteeffekt av schablonintäkt periodiseringsfond		-54 178		-51 088
Skattemässiga justeringar		-81 242		-89 740
Skattereduktion inventarier 2021		654 850		0
<b>Redovisad effektiv skatt</b>	<b>16,02</b>	<b>-1 989 545</b>	<b>21,08</b>	<b>-3 124 069</b>

**Not 11 Förvaltningsfastigheter - Byggnader och mark**

<b>Moderbolag / Koncern</b>	<b>2022-12-31</b>	<b>2021-12-31</b>
<b>Akkumulerade anskaffningsvärden</b>		
Ingående anskaffningsvärde	63 096 590	63 096 590
Försäljningar/utrangeringar	-248 298	0
<b>Utgående ackumulerade anskaffningsvärden</b>	<b>62 848 292</b>	<b>63 096 590</b>
<b>Akkumulerade avskrivningar</b>		
Ingående avskrivningar	-20 564 100	-18 525 424
Försäljningar/utrangeringar	248 298	
Årets avskrivningar	-2 038 676	-2 038 676
<b>Utgående ackumulerade avskrivningar</b>	<b>-22 354 478</b>	<b>-20 564 100</b>
<b>Utgående planenligt restvärde</b>	<b>40 493 814</b>	<b>42 532 490</b>

**Not 12 Fordon**

<b>Moderbolag / Koncern</b>	<b>2022-12-31</b>	<b>2021-12-31</b>
<b>Akkumulerade anskaffningsvärden</b>		
Ingående anskaffningsvärde	161 411 328	160 340 962
Inköp	9 972 771	16 669 670
Försäljningar/utrangeringar	-5 089 345	-15 599 304
<b>Utgående ackumulerade anskaffningsvärden</b>	<b>166 294 754</b>	<b>161 411 328</b>
<b>Akkumulerade avskrivningar</b>		
Ingående avskrivningar	-95 688 637	-89 265 294
Försäljningar/utrangeringar	4 593 301	10 974 556
Årets avskrivningar	-16 519 620	-17 397 899
<b>Utgående ackumulerade avskrivningar</b>	<b>-107 614 956</b>	<b>-95 688 637</b>
<b>Utgående redovisat värde</b>	<b>58 679 798</b>	<b>65 722 691</b>

2023070630329

### Not 13 Inventarier

<b>Moderbolag</b>	<b>2022-12-31</b>	<b>2021-12-31</b>
<b>Ackumulerade anskaffningsvärden</b>		
Ingående anskaffningsvärde	3 259 738	3 138 373
Inköp	290 505	121 365
Försäljningar/utrangeringar	-42 000	0
<b>Utgående ackumulerade anskaffningsvärden</b>	<b>3 508 243</b>	<b>3 259 738</b>
<b>Ackumulerade avskrivningar</b>		
Ingående avskrivningar	-1 677 447	-1 474 997
Försäljningar/utrangeringar	42 000	0
Årets avskrivningar	-217 085	-202 450
<b>Utgående ackumulerade avskrivningar</b>	<b>-1 852 532</b>	<b>-1 677 447</b>
<b>Utgående redovisat värde</b>	<b>1 655 711</b>	<b>1 582 291</b>
<b>Koncern</b>	<b>2022-12-31</b>	<b>2021-12-31</b>
<b>Ackumulerade anskaffningsvärden</b>		
Ingående anskaffningsvärde	4 723 403	4 442 038
Inköp	328 110	281 365
Försäljningar/utrangeringar	-42 000	0
<b>Utgående ackumulerade anskaffningsvärden</b>	<b>5 009 513</b>	<b>4 723 403</b>
<b>Ackumulerade avskrivningar</b>		
Ingående avskrivningar	-2 658 582	-2 337 601
Försäljningar/utrangeringar	42 000	0
Årets avskrivningar	--338 292	-320 981
<b>Utgående ackumulerade avskrivningar</b>	<b>-2 954 874</b>	<b>-2 658 582</b>
<b>Utgående redovisat värde</b>	<b>2 054 639</b>	<b>2 064 821</b>

### Not 14 Andelar i koncernföretag

	<b>Org.nr</b>	<b>Säte</b>	<b>Antal andelar</b>	<b>Bokfört värde</b>	<b>Eget kapital</b>	<b>Resultat</b>
Sandberg & Jonsson Åkeri AB	556489-0001	Östersund	100%	200 000	5 274 761	544 544
Fagerbacken Service AB	556529-5358	Östersund	100%	100 000	2 215 895	565 843
Sandberg & Jonsson Yfyra AB	556867-0953	Östersund	100%	100 000	1 062 137	-3 670
				<b>400 000</b>		

ly

**Not 15 Specifikation andra långfristiga värdepappersinnehav**

<b>Moderbolag</b>	<b>Antal aktier</b>	<b>Anskaffn värde</b>	<b>Bokfört värde</b>
BTF AB	1 203	120 300	120 300

<b>Koncern</b>	<b>Antal aktier</b>	<b>Anskaffn värde</b>	<b>Bokfört värde</b>
BTF AB	16 464	1 646 400	1 646 400

**Not 16 Andra långfristiga fordringar**

	<b>2022-12-31</b>	<b>2021-12-31</b>
Ingående anskaffningsvärden	3 863 763	4 185 771
Avgående fordringar	-73 379	-322 008
<b>Utgående ackumulerade anskaffningsvärden</b>	<b>3 790 384</b>	<b>3 863 763</b>
<b>Utgående redovisat värde</b>	<b>3 790 384</b>	<b>3 863 763</b>

**Not 17 Antal aktier och kvotvärde**

	<b>Antal aktier</b>	<b>Kvot- värde</b>
Antal A-Aktier	10 000	100
	<b>10 000</b>	

**Not 18 Disposition av vinst eller förlust**

	<b>2022-12-31</b>
<b>Förslag till vinstdisposition</b>	
Styrelsen föreslår att till förfogande stående vinstmedel:	
balanserad vinst	47 001 734
årets vinst	10 799 162
	<b>57 800 896</b>
disponeras så att	
till aktieägare utdelas (400 kronor per aktie)	4 000 000
i ny räkning överföres	53 800 896
	<b>57 800 896</b>

202307063033

**Not 19 Obeskattade reserver**

	2022-12-31	2021-12-31
Ack. överavskrivning	30 300 000	33 455 322
Periodiseringsfond 2016	0	2 800 000
Periodiseringsfond 2017	1 950 000	1 950 000
Periodiseringsfond 2018	1 650 000	1 650 000
Periodiseringsfond 2019	4 100 000	4 100 000
Periodiseringsfond 2020	4 000 000	4 000 000
Periodiseringsfond 2021	4 500 000	4 500 000
Periodiseringsfond 2022	4 100 000	0
	<b>50 600 000</b>	<b>52 455 322</b>
Skatteeffekt av schablonränta på periodiseringsfond	54 178	51 088
Uppskjuten skatt obeskattade reserver	10 423 600	10 805 796

**Not 20 Långfristiga skulder**

Moderbolag / Koncern	2022-12-31	2021-12-31
Förfaller senare än 1 och tidigare än 5 år efter balansdagen	41 063 441	40 720 992
Förfallotid senare än 5 år efter balansdagen	2 986 000	3 654 000
	<b>44 049 441</b>	<b>44 374 992</b>

**Not 21 Upplupna kostnader och förutbetalda intäkter**

Moderbolag	2022-12-31	2021-12-31
Interimskulder	582 112	440 969
Uppl semesterlön	350 698	392 040
Uppl AGA	149 354	147 686
Löneskatt	93 807	93 808
Uppl räntor	704 678	605 150
	<b>1 880 649</b>	<b>1 679 653</b>
Koncern	2022-12-31	2021-12-31
Interimskulder	992 263	991 001
Uppl löner	1 884 166	1 913 718
Uppl semesterlön	5 124 376	5 239 119
Uppl AGA	3 366 033	3 445 102
Uppl Fora	0	78 007
Löneskatt	538 712	901 972
Uppl räntor	704 678	605 150
	<b>12 610 228</b>	<b>13 174 069</b>

*my*

2023070630332

## Not 22 Ställda säkerheter

<b>Moderbolag</b>	<b>2022-12-31</b>	<b>2021-12-31</b>
<b>För skulder till kreditinstitut:</b>		
Äganderättsförbehåll fordon	23 246 378	29 200 973
Fastighetsinteckningar	7 749 992	7 749 992
	<b>30 996 370</b>	<b>36 950 965</b>
<b>För checkräkningskredit:</b>		
Företagsinteckningar	2 500 000	2 500 000
	<b>33 496 370</b>	<b>39 450 965</b>

<b>Koncern</b>	<b>2022-12-31</b>	<b>2021-12-31</b>
<b>För skulder till kreditinstitut:</b>		
Äganderättsförbehåll fordon	23 246 378	29 200 973
Fastighetsinteckningar	7 749 992	7 749 992
	<b>30 996 370</b>	<b>36 950 965</b>
<b>För checkräkningskredit:</b>		
Företagsinteckningar	4 000 000	4 000 000
	<b>34 996 370</b>	<b>40 950 965</b>

## Not 23 Eventualförpliktelser

<b>Moderbolag</b>	<b>2022-12-31</b>	<b>2021-12-31</b>
<b>Övriga ansvarsförbindelser</b>		
Borgen för dotterbolag	250 000	250 000

## Not 24 Justering för poster som inte ingår i kassaflödet

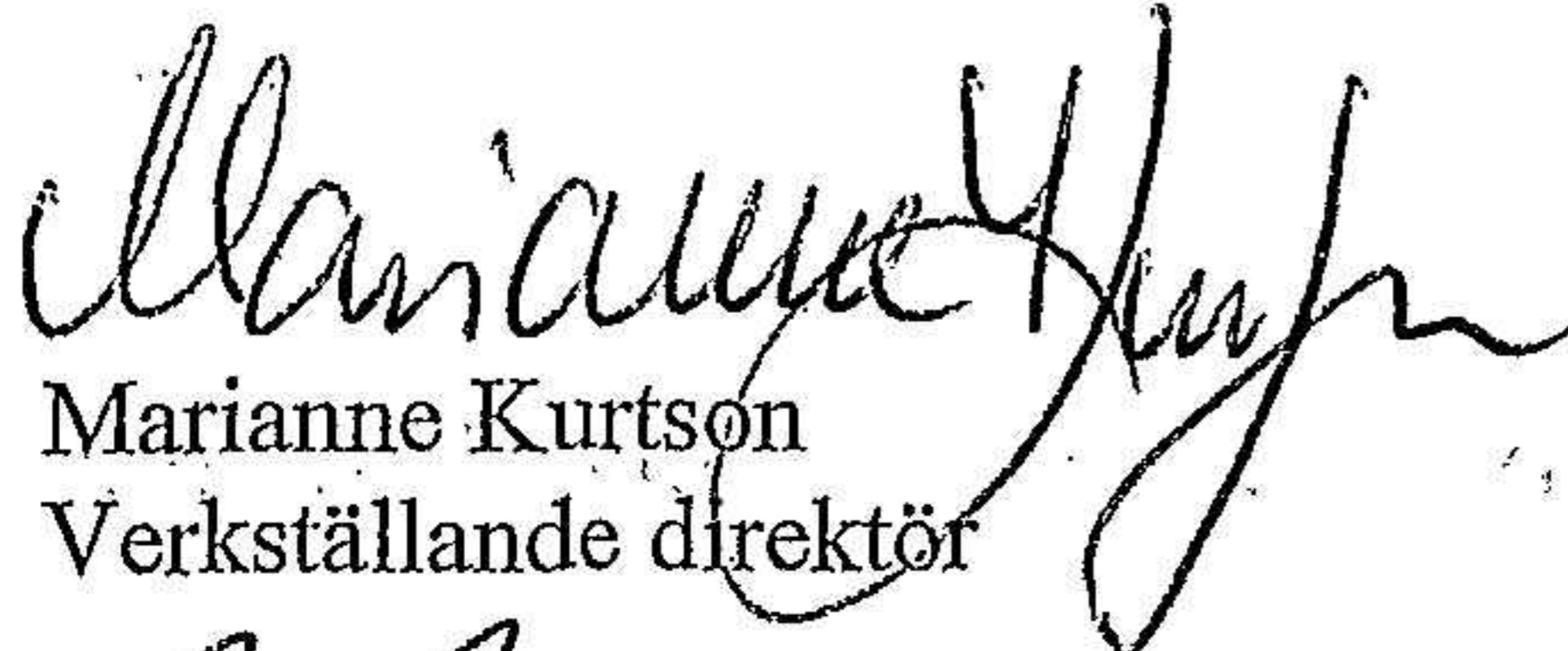
<b>Moderbolag</b>	<b>2022-12-31</b>	<b>2021-12-31</b>
<b>Moderbolag</b>		
Avskrivningar	18 775 381	19 639 025
Vinst vid försäljning av anläggningstillgångar	-583 056	-540 752
	<b>18 192 325</b>	<b>19 098 273</b>
	<b>2022-12-31</b>	<b>2021-12-31</b>
<b>Koncern</b>		
Avskrivningar	18 896 588	19 757 556
Vinst vid försäljning av anläggningstillgångar	-583 056	-540 752
	<b>18 313 532</b>	<b>19 216 804</b>

97

## Not 25 Väsentliga händelser efter räkenskapsårets slut

Det som har påverkat verksamheten efter räkenskapsårets slut är att viss avmattning märkts av och skälet bedöms vara orsakat av en begynnande konjunkturnedgång.

Östersund den 12 maj 2023


  
Marianne Kurtson  
Verkställande direktör

  
Sven-Olof Kurtson  
Ordförande

  
Jan Jonsson

Vår revisionsberättelse har lämnats 26/5 - 2023

Deloitte AB

  
Malin Terneblad  
Auktoriserad revisor

Undertecknad styrelseledamot i Sandberg & Jonsson AB intygar härmed, dels att denna kopia av årsredovisningen överensstämmer med originalet, dels att resultaträkningen och balansräkningen samt koncernresultaträkningen och koncernbalansräkningen fastställts på ordinarie bolagsstämma den 26 maj 2023. Bolagsstämman beslöt tillika godkänna styrelsens förslag till vinstdisposition i moderbolaget.

Östersund den 16 juni 2023

  
Marianne Kurtson

## REVISIONSBERÄTTELSE

Till bolagsstämman i Sandberg & Jonsson AB  
organisationsnummer 556185-0768

### Rapport om årsredovisningen och koncernredovisningen

#### Uttalanden

Vi har utfört en revision av årsredovisningen och koncernredovisningen för Sandberg & Jonsson AB för räkenskapsåret 2022-01-01 - 2022-12-31.

Enligt vår uppfattning har årsredovisningen och koncernredovisningen upprättats i enlighet med årsredovisningslagen och ger en i alla väsentliga avseenden rättvisande bild av moderbolagets och koncernens finansiella ställning per den 31 december 2022 och av dessas finansiella resultat och kassaflöden för året enligt årsredovisningslagen. Förvaltningsberättelsen är förenlig med årsredovisningens och koncernredovisningens övriga delar.

Vi tillstyrker därför att bolagsstämman fastställer resultaträkningen och balansräkningen för moderbolaget och koncernen.

#### Grund för uttalanden

Vi har utfört revisionen enligt International Standards on Auditing (ISA) och god revisionssed i Sverige. Vårt ansvar enligt dessa standarder beskrivs närmare i avsnittet *Revisorns ansvar*. Vi är oberoende i förhållande till moderbolaget och koncernen enligt god revisorssed i Sverige och har i övrigt fullgjort vårt yrkesetiska ansvar enligt dessa krav.

Vi anser att de revisionsbevis vi har inhämtat är tillräckliga och ändamålsenliga som grund för våra uttalanden.

#### Styrelsens och verkställande direktörens ansvar

Det är styrelsen och verkställande direktören som har ansvaret för att årsredovisningen och koncernredovisningen upprättas och att de ger en rättvisande bild enligt årsredovisningslagen. Styrelsen och verkställande direktören ansvarar även för den interna kontroll som de bedömer är nödvändig för att upprätta en årsredovisning och koncernredovisning som inte innehåller några väsentliga felaktigheter, vare sig dessa beror på oegentligheter eller misstag.

Vid upprättandet av årsredovisningen och koncernredovisningen ansvarar styrelsen och verkställande direktören för bedömningen av bolagets och koncernens förmåga att fortsätta verksamheten. De upplyser, när så är tillämpligt, om förhållanden som kan påverka förmågan att fortsätta verksamheten och att använda antagandet om fortsatt drift. Antagandet om fortsatt drift tillämpas dock inte om styrelsen och verkställande direktören avser att likvidera bolaget, upphöra med verksamheten eller inte har något realistiskt alternativ till att göra något av detta.

#### Revisorns ansvar

Våra mål är att uppnå en rimlig grad av säkerhet om huruvida

årsredovisningen och koncernredovisningen som helhet inte innehåller några väsentliga felaktigheter, vare sig dessa beror på oegentligheter eller misstag, och att lämna en revisionsberättelse som innehåller våra uttalanden. Rimlig säkerhet är en hög grad av säkerhet, men är ingen garanti för att en revision som utförs enligt ISA och god revisionssed i Sverige alltid kommer att upptäcka en väsentlig felaktighet om en sådan finns. Felaktigheter kan uppstå på grund av oegentligheter eller misstag och anses vara väsentliga om de enskilt eller tillsammans rimligen kan förväntas påverka de ekonomiska beslut som användare fattar med grund i årsredovisningen och koncernredovisningen.

Som del av en revision enligt ISA använder vi professionellt omdöme och har en professionellt skeptisk inställning under hela revisionen. Dessutom:

identifierar och bedömer vi riskerna för väsentliga felaktigheter i årsredovisningen och koncernredovisningen, vare sig dessa beror på oegentligheter eller misstag, utformar och utför granskningsåtgärder bland annat utifrån dessa risker och inhämtar revisionsbevis som är tillräckliga och ändamålsenliga för att utgöra en grund för våra uttalanden. Risken för att inte upptäcka en väsentlig felaktighet till följd av oegentligheter är högre än för en väsentlig felaktighet som beror på misstag, eftersom oegentligheter kan innefatta agerande i maskopi, förfalskning, avsiktliga utelämnanden, felaktig information eller åsidosättande av intern kontroll.

- skaffar vi oss en förståelse av den del av bolagets interna kontroll som har betydelse för vår revision för att utforma granskningsåtgärder som är lämpliga med hänsyn till omständigheterna, men inte för att uttala oss om effektiviteten i den interna kontrollen.
- utvärderar vi lämpligheten i de redovisningsprinciper som används och rimligheten i styrelsens och verkställande direktörens uppskattningar i redovisningen och tillhörande upplysningar.
- drar vi en slutsats om lämpligheten i att styrelsen och verkställande direktören använder antagandet om fortsatt drift vid upprättandet av årsredovisningen och koncernredovisningen. Vi drar också en slutsats, med grund i de inhämtade revisionsbevisen, om huruvida det finns någon väsentlig osäkerhetsfaktor som avser sådana händelser eller förhållanden som kan leda till betydande tvivel om bolagets och koncernens förmåga att fortsätta verksamheten. Om vi drar slutsatsen att det finns en väsentlig osäkerhetsfaktor, måste vi i revisionsberättelsen fästa uppmärksamheten på upplysningarna i årsredovisningen och koncernredovisningen om den väsentliga osäkerhetsfaktorn eller, om sådana upplysningar är otillräckliga, modifiera uttalandet om årsredovisningen och koncernredovisningen. Våra slutsatser baseras på de revisionsbevis som inhämtas fram till datumet för revisionsberättelsen. Dock kan framtida händelser eller förhållanden göra att ett bolag och en koncern inte längre kan fortsätta verksamheten.

- utvärderar vi den övergripande presentationen, strukturen och innehållet i årsredovisningen och koncernredovisningen, däribland upplysningarna, och om årsredovisningen och koncernredovisningen återger de underliggande transaktionerna och händelserna på ett sätt som ger en rättvisande bild.
- inhämtar vi tillräckliga och ändamålsenliga revisionsbevis avseende den finansiella informationen för enheterna eller affärsaktiviteterna inom koncernen för att göra ett uttalande avseende koncernredovisningen. Vi ansvarar för styrning, övervakning och utförande av koncernrevisionen. Vi är ensamt ansvariga för våra uttalanden.

Vi måste informera styrelsen om bland annat revisionens planerade omfattning och inriktning samt tidpunkten för den. Vi måste också informera om betydelsefulla iakttagelser under revisionen, däribland de eventuella betydande brister i den interna kontrollen som vi identifierat.

## Rapport om andra krav enligt lagar och andra författningar

### Uttalanden

Utöver vår revision av årsredovisningen och koncernredovisningen har vi även utfört en revision av styrelsens och verkställande direktörens förvaltning för Sandberg & Jonsson AB för räkenskapsåret 2022-01-01 - 2022-12-31 samt av förslaget till dispositioner beträffande bolagets vinst eller förlust.

Vi tillstyrker att bolagsstämman disponerar vinsten enligt förslaget i förvaltningsberättelsen och beviljar styrelsens ledamöter och verkställande direktören ansvarsfrihet för räkenskapsåret.

### Grund för uttalanden

Vi har utfört revisionen enligt god revisions sed i Sverige. Vårt ansvar enligt denna beskrivs närmare i avsnittet *Revisorns ansvar*. Vi är oberoende i förhållande till moderbolaget och koncernen enligt god revisors sed i Sverige och har i övrigt fullgjort vårt yrkesetiska ansvar enligt dessa krav.

Vi anser att de revisionsbevis vi har inhämtat är tillräckliga och ändamålsenliga som grund för våra uttalanden.

### Styrelsens och verkställande direktörens ansvar

Det är styrelsen som har ansvaret för förslaget till dispositioner beträffande bolagets vinst eller förlust. Vid förslag till utdelning innefattar detta bland annat en bedömning av om utdelningen är försvarlig med hänsyn till de krav som bolagets och koncernens verksamhetsart, omfattning och risker ställer på storleken av moderbolagets och koncernens egna kapital, konsolideringsbehov, likviditet och ställning i övrigt.

Styrelsen ansvarar för bolagets organisation och förvaltningen av bolagets angelägenheter. Detta innefattar bland annat att fortlöpande bedöma bolagets och koncernens ekonomiska situation och att tillse att bolagets organisation är utformad så att bokföringen, medelsförvaltningen och bolagets ekonomiska angelägenheter i övrigt kontrolleras på ett betryggande sätt. Verkställande direktören ska sköta den löpande förvaltningen enligt styrelsens riktlinjer och anvisningar och bland annat vidta de åtgärder som är nödvändiga för att bolagets bokföring ska fullgöras i överensstämmelse med lag och för att medelsförvaltningen ska skötas på ett betryggande sätt.

### Revisorns ansvar

Vårt mål beträffande revisionen av förvaltningen, och därmed vårt uttalande om ansvarsfrihet, är att inhämta revisionsbevis för att med en rimlig grad av säkerhet kunna bedöma om någon styrelseledamot eller verkställande direktören i något väsentligt avseende:


- företagit någon åtgärd eller gjort sig skyldig till någon försummelse som kan föranleda ersättningskyldighet mot bolaget, eller
- på något annat sätt handlat i strid med aktiebolagslagen, årsredovisningslagen eller bolagsordningen.

Vårt mål beträffande revisionen av förslaget till dispositioner av bolagets vinst eller förlust, och därmed vårt uttalande om detta, är att med rimlig grad av säkerhet bedöma om förslaget är förenligt med aktiebolagslagen.

Rimlig säkerhet är en hög grad av säkerhet, men ingen garanti för att en revision som utförs enligt god revisions sed i Sverige alltid kommer att upptäcka åtgärder eller försummelser som kan föranleda ersättningskyldighet mot bolaget, eller att ett förslag till dispositioner av bolagets vinst eller förlust inte är förenligt med aktiebolagslagen.

Som en del av en revision enligt god revisions sed i Sverige använder vi professionellt omdöme och har en professionellt skeptisk inställning under hela revisionen. Granskningen av förvaltningen och förslaget till dispositioner av bolagets vinst eller förlust grundar sig främst på revisionen av räkenskaperna. Vilka tillkommande granskningsåtgärder som utförs baseras på vår professionella bedömning med utgångspunkt i risk och väsentlighet. Det innebär att vi fokuserar granskningen på sådana åtgärder, områden och förhållanden som är väsentliga för verksamheten och där avsteg och överträdelser skulle ha särskild betydelse för bolagets situation. Vi går igenom och prövar fattade beslut, beslutsunderlag, vidtagna åtgärder och andra förhållanden som är relevanta för vårt uttalande om ansvarsfrihet. Som underlag för vårt uttalande om styrelsens förslag till dispositioner beträffande bolagets vinst eller förlust har vi granskat styrelsens motiverade yttrande samt ett urval av underlagen för detta för att kunna bedöma om förslaget är förenligt med aktiebolagslagen.

Östersund den 26 maj 2023

Deloitte AB  
  
Malin Terneblad  
Auktoriserad revisor