

Årsredovisning
och
Koncernredovisning
för
Skellefteå Bil Holding AB

556854-2517

Räkenskapsåret

2022

Fastställelseintyg

Undertecknad styrelseledamot i Skellefteå Bil Holding AB intygar att resultaträkningen och balansräkningen i årsredovisningen för moderbolaget samt koncernresultaträkningen och koncernbalansräkningen har fastställts på årsstämman den 11 maj 2023. Årsstämman beslutade att godkänna styrelsens förslag till resultatdisposition.

Jag intygar också att innehållet i årsredovisningen och revisionsberättelsen stämmer överens med originalen.

Skellefteå


Christopher Lundström

Styrelsen för Skellefteå Bil Holding AB avger följande årsredovisning och koncernredovisning för räkenskapsåret 2022.

Förvaltningsberättelse

Information om verksamheten

Bolagets syfte är att vara holdingbolag för dotterbolagen Norrlands Bil Service AB (556847-6187), Norrlands Bil Mobilitet och Finans AB (559301-9044), Norrlands Bil Tunga Fordon AB (556743-3924) samt Norrlands Bil Sverige AB (556111-1815).

Företaget har sitt säte i Skellefteå.

Väsentliga händelser under räkenskapsåret

Byggnationerna av en ny skadeverkstad med lackering samt däckhotell i Skellefteå har färdigställts i början av året. Verksamheten flyttade in och startade igång under våren.

Hållbarhetsrapport Norrlands Bil-koncernen

Inledning av koncernekonomichef, Johan Söderberg

Inriktningen mot en hållbar verksamhet är en viktig fråga som vi arbetat tillsammans med våra huvudleverantörer under en längre tid (Volkswagen-koncernen och Scania). En viktig del i det arbetet har varit att ta fram och sälja fordon som inte drivs av fossila drivmedel och även att ha en produktionsprocess som är både koldioxidneutral och som har skett genom en hållbar produktionskedja.

Som koncern har vi till stor del förlitat oss på det arbete som våra leverantörer gjort och den utveckling som skett i de produkter vi säljer till våra kunder. Vi har en viktig del i kedjan att säkerställa att våra kunder köper och använder sina bilar på ett så klimatneutralt sätt som möjligt.

Under året har det interna arbetet gått vidare framåt och vi har börjat implementera och tillämpa de mål vi satt upp och börjat ta steg vidare i rätt riktning.

Hållbarhetsrapport 2022

Norrlands Bil har valt att fokusera på nedanstående tre mål från Agenda 2030

- Mål 3 - God hälsa och välbefinnande
- Mål 7 Hållbar energi för alla
- Mål 13 Bekämpa klimatförändringarna

Valet av områden att prioritera är baserade på att det är av koncernen prioriterade områden och där vi utifrån en väsentlighetsanalys ser att vi har störst utrymme att påverka utvecklingen.

Om vi inte är ett bolag som arbetar aktivt med hållbara affärsprocesser ser vi en stor risk i att inte lyckas attrahera och behålla kompetent arbetskraft. Dessutom finns en risk att om vi inte ligger i framkant kan bli utkonkurrerade av konkurrenter som arbetar mer aktivt med hållbarhet. Att inte ligga i framkant innebär också en risk att inte tillmötesgå krav och lagstiftning inom miljö, hälsa, säkerhet och korruption.

Handwritten notes and signatures in the bottom right corner, including the name "Gi" and other illegible marks.

Då vi även påverkas mycket av våra generalagenter och hur dom agerar. Som en utgångspunkt för vår egen bedömning är vår utgångspunkt att våra generalagenter följer FNs Global Compacts principer som är härledda från FNs deklARATION om mänskliga rättigheter, ILOs kärnkonventioner, Rio-deklARATIONen och FNs konvention mot korruption.

God hälsa och välbefinnande

För att kunna bedriva en hållbar verksamhet över tid så är en frisk och engagerad personal avgörande för vår framtida utveckling. I det området finns det ett antal olika områden som vi sett som viktiga att arbeta med.

I några år har detta varit ett prioriterat arbete som koncernen haft ett ökat fokus på. Första steget som togs var tillsättningen av en HR-ansvarig som ska driva utvecklingen och vara ett viktigt chefsstöd. Under det år som gått har fokus lagts på kompetensförsörjning som är ett allt viktigare för vår verksamhet såväl idag som i framtiden. Där är en del i arbetet med en kompetensförsörjningsplan för att fånga upp viktiga delar i vårt arbete.

En annan viktig del i att kunna skapa en god hälsa bland personalen är det dagliga ledarskapet. Därför har en satsning gjorts på ett ledarskapsutvecklingsprogram för alla chefer som genomförts under 2022. Detta kommer fortsätta med utbildning av nya chefer börjar framöver.

Mål

Förbättra eNPS till att vara i topp i landet*

Utfall

2022 21

2021 11

Employee Net Promoter Score (eNPS) är ett mått för att mäta hur villiga medarbetare är att rekommendera sin arbetsplats för vänner och bekanta. eNPS är den interna motsvarigheten till den populära metoden NPS som står för Net Promoter Score. För 2022 har vi fått ett riktvärde om att nivån 20-30 är ett bra utfall, men saknar tydligare definition.

Kommentar

Utvecklingen under 2022 har gått åt rätt håll och utfallet är i nivå med den målbild vi har. Överlag pekar även de flesta underliggande parametrar åt rätt håll, vilket förstärker den positiva trenden. Fortsatt skiljer resultaten en hel del mellan de olika avdelningarna. Som tidigare år är bedömningen att den viktigaste parametern som kan bidra till ett bra resultat är ledarskapet av framförallt den närmaste chefen.

En sjukfrånvaro som understiger 4,0 % i koncernen

Utfall

2022 6,2 %

2021 5,2 %

Kommentar

Sjukfrånvaron har ökat under året och ligger längre ifrån målbilden. Den främsta orsaken till ökningen är den höga korttidsfrånvaron vi såg i början av året. Det var den period då verksamheten fick störst påverkan under Covid av sjukfrånvaro och frånvaro kopplat till familjekarantän.

Under året har arbetet med frågorna fortsatt, med ett ökat fokus på korttidsfrånvaron. Vi har tagit fram nya stödsystem som ska implementeras i början av 2023 som kommer underlätta för cheferna att närmare kunna följa sin personals frånvaro löpande och kunna ta tag i frågorna så snabbt som möjligt.

Handwritten notes and signatures at the bottom right of the page.

2023062708886

Hållbar energi för alla

Tillgången till energi är en viktig framtidsfråga ur flera perspektiv. Dels handlar det om att möjliggöra tillgång till energi för alla och att det finns tillgänglig energi över hela året oavsett väderförhållanden. Under 2022 har vi haft väldigt volatila elpriser och under 2022 har även elprisområde 1 påverkats av detta, med rekordhöga priser i december. Jämfört med december 2021 var snittpriset för månader över 350 % högre 2022. En stark faktor i det har varit Ukraina-kriget och restriktionerna mot Ryssland vilket påverkat energimarknaden i hela Europa och även fått en påverkan på vårt elprisområde mot slutet av året.

Kommande år torde det fortsatt vara instabilt och volatilt. Förhoppningsvis kan marknaden stabiliseras och att det även kan tillkomma en större inhemsk produktion som är stabilare och mer kontrollerbar, vilket skulle ha en positiv inverkan på prisbilden. En annan stark bidragande faktor är om energiförbrukningen kan minskas, då även en mindre minskning av förbrukningen kan bidra till att kapa topparna under året.

Med den bakgrunden är en hållbar och effektiv energianvändning ett av våra fokusområden. Då vi ser framför oss en stor utökning av antalet elbilar inom både personbilssidan och tunga fordon kommer det bidra till en ökad elförbrukning hos oss. En del i att underlätta den utvecklingen är den satsning som görs på snabbbladdare i Arvidsjaur som tagits i drift under mars 2023 och att vi även projekterar för snabbbladdare i Skellefteå och Kiruna.

Vårt fokus kring energianvändningen ligger därför att dels säkra vår användning av förnybar energi och på att minska vår fjärrvärmeförbrukning. Att minska elförbrukningen är också prioriterat i verksamheten, även om det inte leder till en minskning av den totala elförbrukningen. Ett led i det är att vi valt att nyttja en elleverantör som garanterar förnybar energi. Vi har även genomfört energikartläggningar av samtliga anläggningar där vi arbetar vidare med åtgärder utifrån rekommendationerna i dem.

Mål

Minskad fjärrvärmeförbrukning med 20 % till 2030

Utfall

2022 4 514 MWh (-4 % jmf 2019)

2021 4 886 MWh (+4 % jmf 2019)

2020 4 370 MWh (-7 %)

2019 4 705 MWh

Kommentar

Energiförbrukningen har minskat under året och trenden går åt rätt håll mot målsättningen. Fortsatt kommer variationer ske utifrån temperaturen under året, så trendlinjen kommer inte vara rät.

Däremot ser vi fortsatt behov av att arbeta vidare med energifrågan för att kunna sänka förbrukningen över tid i linje med målsättningen. I det arbetet ligger både att genomföra investeringar som sänker energiförbrukningen och att arbeta vidare med beteendefrågor hos personalen som kan bidra till att vi genom ändrade arbetssätt kan sänka energiförbrukningen.

(den under 2020 förvärvade fastigheten i Kiruna, Bilen 7, är exkluderad för att undvika jämförelsestörning)

Bekämpa klimatförändringarna

Fordonsindustrin har haft ett rykte om sig att ha höga utsläpp av CO2 och på ett negativt sätt bidra till klimatförändringarna. De leverantörer vi arbetar med inom både personbilar och tunga fordon har gjort

u
v
ce. JMK
SW
E JH

stora insatser för att utveckla sina produkter till att kunna användas på ett mer miljövänligt sätt. Tunga fordon har det tidigare varit Gas, HVO och RME som varit den huvudsakliga inriktningen när det gäller förnybara bränslen tillsammans med stora miljöförbättringar på dieselmotorn.

Även inom området för tunga fordon går det snabbt med utvecklingen av nya modeller av eldrivna lastbilar. Med möjligheten till fler modeller som även har större räckvidd än tidigare möjliggör det för allt fler kunder att på ett effektivt sätt kunna köra en eldriven lastbil. Där har vi legat i framkant och haft en stor andel av försäljningen av helt eldrivna tunga fordon. Med vår närhet till batterifabriken Northvolt i Skellefteå är det naturligt att vi ligger i framkant inom detta område och bidrar till att öka andelen laddbara fordon på marknaden.

Inom personbilssidan har intresset för elbilar fortsatt att öka kraftigt. De höga drivmedelspriserna har också haft en bidragande faktor till att öka intresset för elbilar. En faktor som är och varit utmanande kring miljöbilarna är de skattemässiga reglerna kring dem, som tyvärr ändrats ofta och snabbt. Den 8 november så avskaffades hastigt miljöbilspremien för elbilarna, vilket ledde till en stor topp av den försäljningen den dagen och en lugnare period därefter.

Produktmässigt kan vi konstatera att de modeller vi sålt mest av (VW ID4, Skoda Enyaq och Audi Q4 E-tron) varit väldigt lyckade och väl anpassade för marknads behov. Under det kommande året kommer allt fler modeller i både dyrare och billigare segment, vilket är positivt för att kunna bredda oss på marknaden och erbjuda en passande modell till alla kundgrupper.

Mål

Ökad andel sålda nya laddbara fordon

Utfall	Personbilar	Tunga fordon
2022	49 %	6 %
2021	25 %	2 %
2020	18 %	0 %

Kommentar

Även under 2022 har en kraftig ökning skett av laddbara personbilar och även tunga fordon från låga nivåer. För att underlätta mätningen av personbilar har vi sedan 2021 endast mätt rena elbilar, vilket även känns relevant utifrån den kommande efterfrågan.

Avseende Tunga fordon är det positivt att vi ligger i framkant och haft högst andelen försäljning av laddbara fordon i Sverige. Den fortsatta trenden tyder även på att vi kan fortsatt utveckla oss och öka andelen mer framöver.

Policyer, Implementering och resultat

Den gällande hållbarhetsstrategin antogs under 2021 och under 2022 har vi arbetat vidare utifrån den. I strategin finns dels de målsättningar som följs upp i rapporten fastslagna. Utöver det har även en uppförandekod för våra leverantörer tagits fram. Den har delgetts alla våra väsentliga leverantörer för att visa på den förväntans- och kravbild vi ställer på dem. När det kommer in nya väsentliga leverantörer lyfter vi upp detta även med dem. Kraven som ställts upp ligger i allt väsentligt i linje med de krav som Volkswagen och Scania ställer på sina samarbetspartners.

Under 2023 ska vi fortsatt arbeta med dessa frågor och fortsätta att involvera personalen i större och mindre frågor för att öka delaktigheten och drivet bakom den omställning vi är inne i mot ett allt mer hållbart arbetssätt.

Framtida arbete

Handwritten notes and signatures at the bottom right of the page, including initials and a signature.

2023062708888

Inför 2023 har ett arbete genomförts som uppdaterat målsättningarna och vilka aktiviteter som ska genomföras. En anledning till det är att sätta ytterligare fokus för Norrlands Bil att utvecklas inom området och ta nästa steg i vårt hållbarhetsarbete. I det arbetet blir det viktigt med vad alla inom bolaget gör och bidrar med för att vi ska kunna utveckla oss vidare.

Ägarförhållanden

Bolaget ägs av HAX Förvaltning AB till 55 % av Anders Saalo samt Christopher Lundström till 17 % vardera samt av Mats Brännström till 11 %.

Flerårsöversikt (Tkr)

Koncernen	2022	2021	2020	2019	2018
Nettoomsättning	1 664 384	1 538 065	1 344 419	1 489 667	1 331 371
Resultat efter finansiella poster	97 727	100 982	87 091	79 315	50 595
Antal anställda	364	344	332	309	316
Balansomslutning	915 763	814 470	761 312	710 402	617 114
Avkastning på eget kap. (%)	29,54	36,38	32,53	36,74	30,37
Avkastning på totalt kap. (%)	11,72	13,09	12,29	12,01	9,04
Soliditet (%)	36,1	34,1	35,3	30,3	27,0
Moderbolaget	2022	2021	2020	2019	2018
Nettoomsättning	0	0	0	0	0
Resultat efter finansiella poster	61 963	61 923	62 401	-141	31 627
Balansomslutning	266 080	237 977	151 641	101 321	123 383
Antal anställda	0	0	0	0	0
Soliditet (%)	76,6	67,2	87,4	86,9	80,9

Förändring av eget kapital

Koncernen	Aktie- kapital	Annat eget kapital inkl. årets resultat	Totalt
Belopp vid årets ingång	103	277 989	278 092
Utdelning		-23 800	-23 800
Årets resultat		76 570	76 570
Belopp vid årets utgång	103	330 759	330 862

Moderbolaget	Aktie- kapital	Balanserat resultat	Årets resultat	Totalt
Belopp vid årets ingång	103	63 261	62 000	125 364
Disposition enligt beslut av årsstämman:		38 200	-38 200	0
Utdelning			-23 800	-23 800
Årets resultat			62 000	62 000
Belopp vid årets utgång	103	101 461	62 000	163 564

Handwritten notes:
K v
C-844
JUL
84

Förslag till vinstdisposition

Styrelsen föreslår att till förfogande stående vinstmedel (kronor):

balanserad vinst	101 460 845
årets vinst	62 000 090
	163 460 935
disponeras så att	
till aktieägare utdelas	22 900 000
i ny räkning överföres	140 560 935
	163 460 935

Styrelsen föreslås bemyndigas att besluta om tidpunkt då utdelningen skall betalas.

Styrelsen anser att förslaget är förenligt med försiktighetsregeln i 17 kap. 3 § aktiebolagslagen enligt följande redogörelse: Styrelsens uppfattning är att vinstutdelningen är försvarlig med hänsyn till de krav verksamhetens art, omfattning och risk ställer på storleken på det egna kapitalet, bolagets konsolideringsbehov, likviditet och ställning i övrigt.

Koncernens och moderbolagets resultat och ställning i övrigt framgår av efterföljande resultat- och balansräkningar samt kassaflödesanalyser med noter.

Handwritten notes and signatures in the bottom right corner, including initials and a signature.

2023062708890

**Koncernens
Resultaträkning**

Tkr

	Not	2022-01-01 -2022-12-31	2021-01-01 -2021-12-31
	2		
Nettoomsättning		1 664 384	1 538 065
Kostnad sålda varor		-1 420 121	-1 309 673
Bruttoresultat		244 263	228 392
Försäljningskostnader	3, 4, 5	-125 565	-116 113
Administrationskostnader	6	-32 677	-29 928
Övriga rörelseintäkter		1 059	7 342
Övriga rörelsekostnader		-30	-59
Rörelseresultat		87 050	89 633
Resultat från finansiella poster	7		
Övriga ränteintäkter och liknande resultatposter		20 282	16 983
Räntekostnader och liknande resultatposter		-9 605	-5 633
		10 677	11 350
Resultat efter finansiella poster		97 727	100 983
Skatt på årets resultat	8	-17 184	-18 173
Uppskjuten skatt	8	-3 973	-3 295
Årets resultat		76 570	79 515

2023062708891

U J Cc-8A
100
2023

**Koncernens
Balansräkning**

Tkr

Not 2022-12-31 2021-12-31

TILLGÅNGAR

Anläggningstillgångar

Immateriella anläggningstillgångar

Goodwill

9 4 808 6 798
4 808 6 798

Materiella anläggningstillgångar

Byggnader och mark

10, 27 291 608 267 008

Inventarier, verktyg och installationer

11 96 503 67 991

Förbättringsutgifter på annans fastighet

12 3 598 4 689

Pågående nyanläggningar och förskott avseende materiella anläggningstillgångar

13 511 24 236
392 220 363 925

Finansiella anläggningstillgångar

Andra långfristiga värdepappersinnehav

14 150 150
150 150

Summa anläggningstillgångar

397 178 370 873

Omsättningstillgångar

Varulager m m

Färdiga varor och handelsvaror

230 972 151 867

Pågående arbete för annans räkning

3 597 4 866
234 569 156 733

Kortfristiga fordringar

Kundfordringar

105 156 102 160

Avbetalningskontrakt

148 414 159 701

Övriga fordringar

5 988 3 461

Förutbetalda kostnader och upplupna intäkter

15 20 983 18 960
280 541 284 281

Kassa och bank

3 475 2 583
3 475 2 583

Summa omsättningstillgångar

518 585 443 597

SUMMA TILLGÅNGAR

915 763 814 470

Handwritten notes:
✓ ✓ Oa 2024
L 2024

2025062708892

Koncernens
Kassaflödesanalys

Not

2022-01-01
-2022-12-31

2021-01-01
-2021-12-31

Tkr

Den löpande verksamheten

Resultat efter finansiella poster

97 727

100 982

Justeringar för poster som inte ingår i kassaflödet m.m

22

26 678

18 100

Betald skatt

-19 707

-17 367

**Kassaflöde från den löpande verksamheten före
förändringar av rörelsekapital**

104 698

101 715

Kassaflöde från förändringar i rörelsekapital

Förändring av varulager och pågående arbeten

-77 836

2 917

Förändring kundfordringar

-2 996

-22 563

Förändring av kortfristiga fordringar

6 736

-785

Förändring leverantörsskulder

-5 107

32 089

Förändring av kortfristiga skulder

3 711

12 598

Kassaflöde från den löpande verksamheten

29 206

125 971

Investeringsverksamheten

Investeringar i materiella anläggningstillgångar

-74 092

-62 437

Försäljning av materiella anläggningstillgångar

24 472

0

Kassaflöde från investeringsverksamheten

-49 620

-62 437

Finansieringsverksamheten

Erhållna aktieägartillskott

0

-48 652

Upptagna lån

54 297

14 454

Amortering av lån

-10 100

-19 812

Utbetald utdelning

-23 800

-20 500

Kassaflöde från finansieringsverksamheten

20 397

-74 510

Årets kassaflöde

-17

-10 976

Likvida medel vid årets början

Likvida medel vid årets början

-48 923

-37 947

Likvida medel vid årets slut

-48 940

-48 923

Handwritten notes:
b
an
led
h 86

**Moderbolagets
Resultaträkning**

Tkr

	Not	2022-01-01 -2022-12-31	2021-01-01 -2021-12-31
Rörelsens intäkter			
Nettoomsättning	2, 23	0	-1
		0	-1
Rörelsens kostnader			
Övriga externa kostnader	6	-38	-3
Personalkostnader	3	0	0
		-38	-3
Rörelseresultat	23	-38	-4
Resultat från finansiella poster			
Resultat från andelar i koncernföretag	24	62 000	62 000
Övriga ränteintäkter och liknande resultatposter		936	463
Räntekostnader och liknande resultatposter		-936	-536
		62 000	61 927
Resultat efter finansiella poster		61 962	61 923
Bokslutsdispositioner		38	77
Resultat före skatt		62 000	62 000
Skatt på årets resultat	8	0	0
Årets resultat		62 000	62 000

2023062708895

Handwritten notes and signatures at the bottom right of the page.

**Moderbolagets
Balansräkning**

Not

2022-12-31

2021-12-31

Tkr

TILLGÅNGAR

Anläggningstillgångar

Finansiella anläggningstillgångar

Andelar i koncernföretag

25, 26, 28

51 248

51 248

51 248

51 248

Summa anläggningstillgångar

51 248

51 248

Omsättningstillgångar

Kortfristiga fordringar

Fordringar hos koncernföretag

214 469

186 426

214 469

186 426

Kassa och bank

363

303

Summa omsättningstillgångar

214 832

186 729

SUMMA TILLGÅNGAR

266 080

237 977

EGET KAPITAL OCH SKULDER

Eget kapital

29, 30

Bundet eget kapital

Aktiekapital

103

103

103

103

Fritt eget kapital

Balanserad vinst eller förlust

101 461

63 261

Årets resultat

62 000

62 000

163 461

125 261

Summa eget kapital

163 564

125 364

Kortfristiga skulder

27

Checkräkningskredit

19

52 415

51 505

Skulder till koncernföretag

50 101

61 102

Upplupna kostnader och förutbetalda intäkter

20

0

6

Summa kortfristiga skulder

102 516

112 613

SUMMA EGET KAPITAL OCH SKULDER

266 080

237 977

Handwritten notes and signatures at the bottom right of the page.

2023062708896

Moderbolagets
Kassaflödesanalys

Not

2022-01-01
-2022-12-31

2021-01-01
-2021-12-31

Tkr

Den löpande verksamheten

Resultat efter finansiella poster

61 963

61 923

**Kassaflöde från den löpande verksamheten före
förändring av rörelsekapital**

61 963

61 923

Kassaflöde från förändring av rörelsekapitalet

Förändring av kortfristiga fordringar

-50 020

-34 650

Förändring av kortfristiga skulder

11 007

41 983

Kassaflöde från den löpande verksamheten

22 950

69 256

Investeringsverksamheten

Investeringar i finansiella anläggningstillgångar

0

-50

Kassaflöde från investeringsverksamheten

0

-50

Finansieringsverksamheten

Upptagna lån

910

0

Utbetald utdelning

-23 800

-69 141

Kassaflöde från finansieringsverksamheten

-22 890

-69 141

Årets kassaflöde

60

65

Likvida medel vid årets början

Likvida medel vid årets början

303

238

Likvida medel vid årets slut

363

303

IF
14
E 944
L 84

2023062708897

Noter

Tkr

Not 1 Redovisnings- och värderingsprinciper

Allmänna upplysningar

Årsredovisningen och koncernredovisningen är upprättad i enlighet med årsredovisningslagen och BFNAR 2012:1 Årsredovisning och koncernredovisning (K3).

Utländska valutor

Fordringar och skulder i utländsk valuta har värderats till balansdagens kurs. Kursvinster och kursförluster på rörelsefordringar och rörelseskulder redovisas i rörelseresultatet medan kursvinster och kursförluster på finansiella fordringar och skulder redovisas som finansiella poster.

För säkring av tillgång eller skuld mot valutakursrisk används valutaterminer.

Redovisningsprinciperna är oförändrade jämfört med föregående år.

Intäktsredovisning

Intäkter har tagits upp till verkligt värde av vad som erhållits eller kommer att erhållas och redovisas i den omfattning det är sannolikt att de ekonomiska fördelarna kommer att tillgodogöras bolaget och intäkterna kan beräknas på ett tillförlitligt sätt.

Varor

Vid försäljning av varor redovisas normalt inkomsten som intäkt när de väsentliga förmåner och risker som är förknippade med ägandet av varan har överförts från företaget till köparen.

Tjänsteuppdrag

Inkomster från uppdrag på löpande räkning redovisas som intäkt i takt med att arbetet utförs och material levereras eller förbrukas innebärande att vinsten från uppdragen avräknas successivt.

Andra typer av intäkter

Utdelning redovisas när rätten att erhålla utdelningen är säkerställd.

Inkomstskatter

Aktuella skatter värderas utifrån de skattesatser och skatteregler som gäller på balansdagen. Uppskjutna skatter värderas utifrån de skattesatser och skatteregler som är beslutade före balansdagen.

Fordringar och skulder netto redovisas endast när det finns en legal rätt till kvittning. Aktuell skatt, liksom förändring i uppskjuten skatt, redovisas i resultaträkningen om inte skatten är hänförlig till en händelse eller transaktion som redovisas direkt mot eget kapital, redovisas mot eget kapital.

Uppskjuten skatt beräknas enligt balansräkningsmetoden på alla temporära skillnader som uppkommer mellan redovisade och skattemässiga värden på tillgångar och skulder. De temporära skillnaderna har huvudsakligen uppkommit genom uppskrivning av fastigheter.

Immateriella tillgångar

Immateriella anläggningstillgångar redovisas till anskaffningsvärde minskat med ackumulerade avskrivningar och nedskrivningar.

Goodwill skrivs av linjärt över den beräknade nyttjandeperioden. Goodwill som uppkommit på de större strategiska förvärv koncernen gjort, skrivs av över 5-10 år.

Materiella anläggningstillgångar

Materiella anläggningstillgångar redovisas till anskaffningsvärde minskat med avskrivningar. I anskaffningsvärdet ingår utgifter som direkt kan hänföras till förvärvet av tillgången.

Utgifter för löpande reparation och underhåll redovisas som kostnader.

Realisationsvinst respektive realisationsförlust vid avyttring av en anläggningstillgång redovisas som Övrig rörelseinäkt respektive Övrig rörelsekostnad.

Materiella anläggningstillgångar skrivs av systematiskt över tillgångens bedömda nyttjandeperiod. När tillgångarnas avskrivningsbara belopp fastställs, beaktas i förekommande fall tillgångens restvärde.

Linjär avskrivningsmetod används för övriga typer av materiella tillgångar. Följande avskrivningstider tillämpas:

Byggnader	
Stommar	100 år
Stomkompl./innerväggar	80 år
Tak	25 år
Fönster/glas	40 år
Fasad	50 år
El	40 år
Värme/ventilation	25 år
Markanläggningar	50 år
Maskiner och andra tekniska anläggningar	5 år
Inventarier, verktyg och installationer	5 - 8 år
Byggnadsinventarier	13,5 år
Datorer	5 år

Leasingavtal

Samtliga leasingavtal där företaget är leasetagare redovisas som operationell leasing (hyresavtal), oavsett om avtalen är finansiella eller operationella. Leasingavgiften redovisas som en kostnad linjärt över leasingperioden.

Finansiella instrumentKundfordringar och övriga fordringar

Fordringar redovisas som omsättningstillgångar med undantag för poster med förfallodag mer än 12 månader efter balansdagen, vilka klassificeras som anläggningstillgångar. Fordringar tas upp till det belopp som förväntas bli inbetalt efter avdrag för individuellt bedömda osäkra fordringar.

Kvittning av finansiell fordran och finansiell skuld

En finansiell tillgång och en finansiell skuld kvittas och redovisas med ett nettobelopp i balansräkningen endast då legal kvittningsrätt föreligger samt då en reglering med ett nettobelopp avses ske eller då en samtida avyttring av tillgången och reglering av skulden avses ske.

Varulager

Varulager har värderats till det lägsta av anskaffningsvärdet och verkligt värde. Det verkliga värdet har beräknats till nettoförsäljningsvärdet, dvs försäljningsvärdet med avdrag för försäljningskostnad.

Inkuransrisk har beaktats. Lånekostnader aktiveras ej.

Avsättningar

Företaget gör en avsättning när det finns en legal eller informell förpliktelse till följd av en inträffad händelse, det är sannolikt att ett utflöde av resurser kommer att krävas för att reglera förpliktelsen och en tillförlitlig uppskattning av beloppet kan göras.

Handwritten notes and signatures in the bottom right corner, including initials and a signature.

2023062708899

Obeskattade reserver

Obeskattade reserver redovisas med bruttobelopp i balansräkningen, inklusive den uppskjutna skatteskuld som är hänförlig till reserverna.

Bokslutsdispositioner

Förändring av obeskattade reserver redovisas som beokslutsdispositioner i resultaträkningen.

Ersättningar till anställda

Kortfristiga ersättningar:

Kortfristiga ersättningar i koncernen utgår av lön, sociala avgifter, betald semester, betald sjukfrånvaro, sjukvård och bonus. Kortfristiga ersättningar redovisas som en kostnad och en skuld då det finns en legal eller informell förpliktelse att betala ut en ersättning.

Kassaflödesanalys

Kassaflödesanalysen upprättas enligt indirekt metod. Det redovisade kassaflödet omfattar endast transaktioner som medfört in- eller utbetalningar.

Som likvida medel klassificerar företaget, förutom kassamedel, disponibla tillgodohavanden hos banker och andra kreditinstitut samt kortfristiga likvida placeringar som är noterade på en marknadsplats och har en kortare löptid än tre månader från anskaffningstidpunkten.

I utgående likvida medel inräknas saldo på checkräkningskredit.

Moderföretagets redovisnings- och värderingsprinciper

Samma redovisnings- och värderingsprinciper tillämpas i moderföretaget som i koncernen, förutom i de fall som anges nedan.

Eget kapital

Eget kapital delas in i bundet och fritt kapital, i enlighet med ÅRLs indelning.

Obeskattade reserver

Obeskattade reserver redovisas med bruttobelopp i balansräkningen, inklusive den uppskjutna skatteskuld som är hänförlig till reserverna.

Nyckeltalsdefinitioner

Nettoomsättning

Rörelsens huvudintäkter, fakturerade kostnader, sidointäkter samt intäktskorrigeringar.

Resultat efter finansiella poster

Resultat efter finansiella intäkter och kostnader men före bokslutsdispositioner och skatter.

Balansomslutning

Företagets samlade tillgångar.

Antal anställda

Medelantal anställda under räkenskapsåret.

Soliditet (%)

Justerat eget kapital (eget kapital och obeskattade reserver med avdrag för uppskjuten skatt) i procent av balansomslutning.

Avkastning på totalt kap. (%)

Handwritten notes and signatures in the bottom right corner, including initials and a signature.

2025062708900

Rörelseresultat plus finansiella intäkter i procent av balansomslutningen.

Avkastning på eget kap. (%)

Resultat efter finansiella poster i procent av justerat eget kapital (eget kapital och obeskattade reserver med avdrag för uppskjuten skatt).

Not 2 Uppskattningar och bedömningar

Koncernen

Företagsledningen bedömer att det inte finns några väsentliga uppskattningar eller bedömningar i redovisningen gällande framtiden, eller andra viktiga källor till osäkerheter i uppskattningar på balansdagen som skulle innebära en betydande risk för väsentlig justering av de redovisade värdena för tillgångar och skulder under kommande räkenskapsår.

Not 3 Anställda och personalkostnader

Koncernen

	2022	2021
Medelantalet anställda		
Kvinnor	63	50
Män	301	294
	364	344
Löner och andra ersättningar		
Styrelse och verkställande direktör	2 899	2 440
Övriga anställda	157 697	134 151
	160 596	136 591
Sociala kostnader		
Pensionskostnader för styrelse och verkställande direktör	467	327
Pensionskostnader för övriga anställda	10 527	9 683
Övriga sociala avgifter enligt lag och avtal	51 934	43 485
	62 928	53 495
Totala löner, ersättningar, sociala kostnader och pensionskostnader	223 524	190 086
Könsfördelning bland ledande befattningshavare		
Andel kvinnor i styrelsen	17 %	0 %
Andel män i styrelsen	83 %	100 %
Andel män bland övriga ledande befattningshavare	100 %	100 %

Moderbolaget

Bolaget har inte haft några anställda och några löner har ej utbetalats.

Handwritten notes:
L
u
s
h
h

**Not 4 Avskrivningar på materiella anläggningstillgångar fördelade på funktion
Koncernen**

	2022	2021
Kostnad sålda varor	7 639	6 896
Försäljningskostnader	9 828	10 844
Administrationskostnader	7 230	2 729
Totalt	24 697	18 832
Totala avskrivningar	24 697	18 832

**Not 5 Leasing
Koncernen**

Årets leasingkostnader avseende leasingavtal, uppgår till 59 979 tkr.

Framtida leasingavgifter, för icke uppsägningsbara leasingavtal, förfaller till betalning enligt följande:

	2022	2021
Inom ett år	8 075	6 937
Senare än ett år men inom fem år	24 918	15 934
Senare än fem år	7 183	10 718
	40 176	33 589

**Not 6 Arvode till revisorer
Koncernen**

	2022	2021
EY		
Revisionsuppdrag	273	163
Revisionsverksamhet utöver revisionsuppdraget	0	0
Skatterådgivning	0	0
Övriga tjänster	75	70
	348	233

Moderbolaget

	2022	2021
EY		
Revisionsuppdrag	38	0
	38	0

Handwritten notes and signatures:
if ✓ GE MK
SH
SH

2025062708902

**Not 9 Goodwill
Koncernen**

	2022-12-31	2021-12-31
Ingående anskaffningsvärden	25 176	25 176
Utgående ackumulerade anskaffningsvärden	25 176	25 176
Ingående avskrivningar	-18 378	-15 796
Årets avskrivningar	-1 990	-2 582
Utgående ackumulerade avskrivningar	-20 378	-18 378
Utgående redovisat värde	4 808	6 798

**Not 10 Byggnader och mark
Koncernen**

	2022-12-31	2021-12-31
Ingående anskaffningsvärden	257 765	242 905
Inköp	7 470	14 860
Omklassificeringar	23 725	0
Utgående ackumulerade anskaffningsvärden	288 960	257 765
Ingående avskrivningar	-58 435	-52 941
Årets avskrivningar	-5 703	-5 494
Utgående ackumulerade avskrivningar	-64 138	-58 435
Ingående uppskrivningar	67 678	68 570
Årets avskrivningar på uppskrivet belopp	-892	-892
Utgående ackumulerade uppskrivningar	66 787	67 678
Utgående redovisat värde	291 608	267 008

Ci BAK
H H JA
L 78

2023062708904

**Not 11 Inventarier, verktyg och installationer
Koncernen**

	2022-12-31	2021-12-31
Ingående anskaffningsvärden	140 238	103 309
Inköp	65 622	47 653
Försäljningar/utrangeringar	-24 472	-10 778
Omklassificeringar	9	54
Utgående ackumulerade anskaffningsvärden	181 397	140 238
Ingående avskrivningar	-72 248	-63 461
Försäljningar/utrangeringar	2 436	2 649
Omklassificeringar	-59	-1 032
Årets avskrivningar	-15 025	-10 404
Utgående ackumulerade avskrivningar	-84 895	-72 248
Utgående redovisat värde	96 503	67 990

**Not 12 Förbättringsutgifter på annans fastighet
Koncernen**

	2022-12-31	2021-12-31
Ingående anskaffningsvärden	11 868	11 922
Försäljningar/utrangeringar	0	-55
Utgående ackumulerade anskaffningsvärden	11 868	11 868
Ingående avskrivningar	-7 179	-6 081
Årets avskrivningar	-1 091	-1 097
Utgående ackumulerade avskrivningar	-8 270	-7 179
Utgående redovisat värde	3 598	4 689

**Not 13 Pågående nyanläggningar och förskott avseende materiella anläggningar
Koncernen**

	2022-12-31	2021-12-31
Ingående anskaffningsvärden	24 236	13 665
Inköp	0	10 571
Omklassificeringar	-23 725	0
Utgående ackumulerade anskaffningsvärden	511	24 236
Utgående redovisat värde	511	24 236

2023062708905

Handwritten notes and signatures at the bottom right of the page.

**Not 14 Andra långfristiga värdepappersinnehav
Koncernen**

	2022-12-31	2021-12-31
Ingående anskaffningsvärden	150	150
Utgående ackumulerade anskaffningsvärden	150	150
Utgående redovisat värde	150	150

**Not 15 Förutbetalda kostnader och upplupna intäkter
Koncernen**

	2022-12-31	2021-12-31
Upplupna intäkter	14 542	13 315
Förutbetalda kostnader	6 285	5 509
Övriga poster	156	136
	20 983	18 960

**Not 16 Uppskjuten skatteskuld
Koncernen**

Skillnaden mellan å ena sidan den inkomstskatt som har redovisats i resultaträkningen samt å andra sidan den inkomstskatt som belöper sig på verksamheten utgörs av:

	2022-12-31	2021-12-31
Uppskjuten skatteskuld		
uppskjuten skatteskuld hänförlig till uppskrivning av byggnader	13 758	13 942
uppskjuten skatteskuld hänförlig till skillnad på bokföringsmässig och skattemässig avskrivning av fastigheter	10 910	10 137
Uppskjuten skatt på obeskattade reserver	29 993	26 611
	54 661	50 690

**Not 17 Övriga avsättningar
Koncernen**

	2022-12-31	2021-12-31
Garantiåtaganden	3 086	3 194
Övriga avsättning	3 441	0
	6 527	3 194

Handwritten signatures and initials:
Cm
JK
JK

**Not 18 Långfristiga skulder
Koncernen**

	2022-12-31	2021-12-31
Den del av långfristiga skulder som förfaller till betalning senare än fem år efter balansdagen	128 295	134 270
	128 295	134 270

**Not 19 Checkräkningskredit
Koncernen**

	2022-12-31	2021-12-31
Beviljat belopp på checkräkningskredit uppgår till	77 000	77 000
Utnyttjad kredit uppgår till	52 415	51 505

Moderbolaget

	2022-12-31	2021-12-31
Beviljat belopp på checkräkningskredit uppgår till	77 000	77 000
Utnyttjad kredit uppgår till	52 415	51 505

**Not 20 Upplupna kostnader och förutbetalda intäkter
Koncernen**

	2022-12-31	2021-12-31
Upplupna löner/semesterlöner	24 810	24 630
Upplupna sociala avgifter	13 855	15 638
Övriga poster	14 546	8 050
	53 211	48 318

Moderbolaget

	2022-12-31	2021-12-31
Övriga poster	0	6
	0	6

**Not 22 Justering för poster som inte ingår i kassaflöde mm
Koncernen**

	2022-12-31	2021-12-31
Avskrivningar	24 704	18 832
Avsättningar	3 453	275
Övriga poster	-6 250	-1 007
	21 907	18 100

2025062708907

Handwritten notes:
JU
W
3/24

Not 23 Transaktioner med närstående

Moderbolaget

Inköp och försäljning mellan koncernföretag

Inga inköp och/eller försäljning har skett mellan moderbolag och dotterbolag. I koncernen är de koncerninterna inköpen och försäljningarna eliminerade.

Vid inköp och försäljning mellan koncernföretag tillämpas samma principer för prissättning som vid transaktioner med externa parter.

Not 24 Resultat från andelar i koncernföretag

Moderbolaget

	2022	2021
Anticiperade utdelningar	62 000	62 000
	62 000	62 000

Not 25 Andelar i koncernföretag

Moderbolaget

	2022-12-31	2021-12-31
Ingående anskaffningsvärden	51 249	51 199
Inköp	0	50
Utgående ackumulerade anskaffningsvärden	51 249	51 249
Utgående redovisat värde	51 249	51 249

Not 26 Andelar i dotterföretag

Moderbolaget

Namn	Kapitalandel	Rösträttsandel	Antal andelar	Bokfört värde
Norrlands Bil Service AB	100	100	500	25 935
Norrlands Bil Tunga Fordon AB	100	100	10 000	13 000
Norrlands Bil Sverige AB	100	100	10 000	12 264
Norrlands Bil Mobilitet och Finans AB	100	100	500	50
				51 248

	Org.nr	Säte
Norrlands Bil Service AB	556847-6187	Skellefteå
Norrlands Bil Tunga Fordon AB	556743-3924	Skellefteå
Norrlands Bil Sverige AB	556111-1815	Skellefteå
Norrlands Bil Mobilitet och Finans AB	559301-9044	Skellefteå

Handwritten notes and signatures:
A large signature 'C. 2024' is visible in the top right.
Below it, there are several smaller handwritten marks and initials, including 'L', 'W', and 'CH'.

**Not 27 Ställda säkerheter
Koncernen**

	2022-12-31	2021-12-31
Företagsinteckning	108 000	108 000
Belånade kundfordringar	148 414	159 701
Fastighetsinteckningar	193 690	179 890
	450 104	447 591

**Not 28 Eventualförpliktelser
Koncernen**

	2022-12-31	2021-12-31
Ansvarsförbindelse till förmån för övriga koncernföretag	0	0
	0	0

Moderbolaget

	2022-12-31	2021-12-31
Ansvarsförbindelse till förmån för övriga koncernföretag	254 316	243 303
	254 316	243 303

**Not 29 Antal aktier och kvotvärde
Moderbolaget**

Aktiekapitalet består av 675 st aktier med kvotvärde 152 kr.

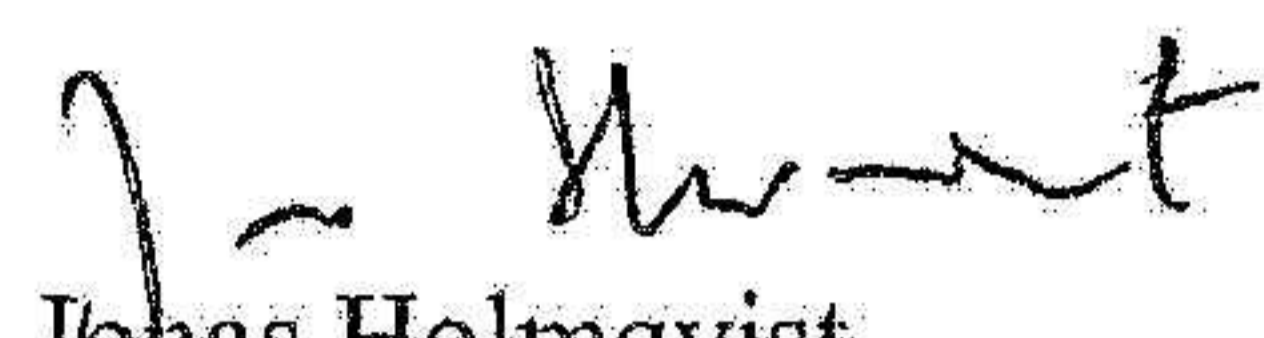
**Not 30 Disposition av vinst eller förlust
Moderbolaget**

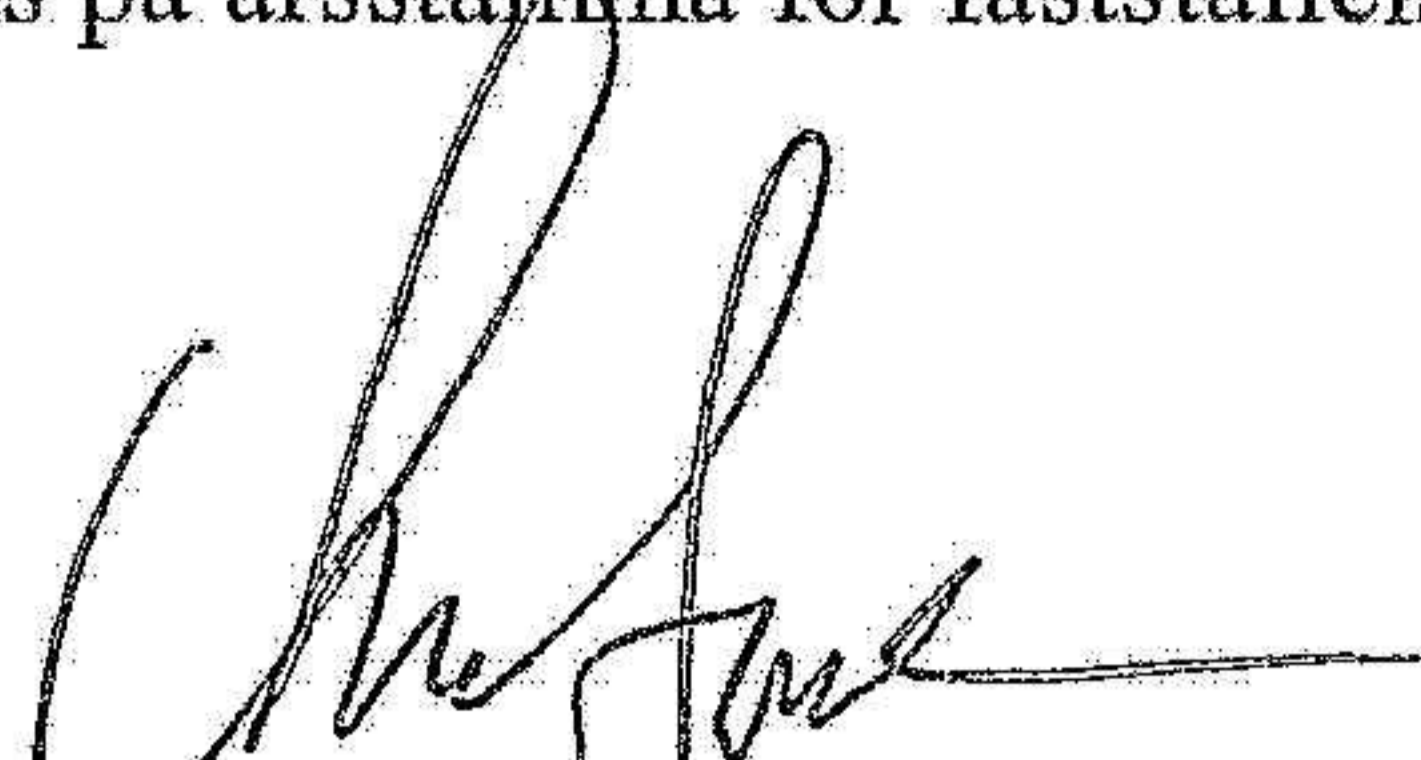
	2022-12-31
Förslag till vinstdisposition	
Styrelsen föreslår att till förfogande stående vinstmedel:	
balanserad vinst	101 461
årets vinst	62 000
	163 461
disponeras så att	
till aktieägare utdelas	22 900
i ny räkning överföres	140 561
	163 461

Handwritten notes and signatures:
C
M
L
L

Resultat- och balansräkningen kommer att föreläggas på årsstämma för fastställelse.

Skellefteå den 2 maj 2023


Jonas Holmqvist
Ordförande


Anders Saalo


Mats Brännström



Christopher Lundström



Sara Axelsson


Jacob Hellsten

Vår revisionsberättelse har lämnats den 11 maj 2023

Ernst & Young AB


Micael Engström
Auktoriserad revisor



Building a better
working world

Revisionsberättelse

Till bolagsstämman i Skellefteå Bil Holding AB, org.nr 556854-2517

Rapport om årsredovisningen och koncernredovisningen

Uttalanden

Vi har utfört en revision av årsredovisningen och koncernredovisningen för Skellefteå Bil Holding AB för räkenskapsåret 2022.

Enligt vår uppfattning har årsredovisningen och koncernredovisningen upprättats i enlighet med årsredovisningslagen och ger en i alla väsentliga avseenden rättvisande bild av moderbolagets och koncernens finansiella ställning per den 31 december 2022 och av dessas finansiella resultat och kassaflöden för året enligt årsredovisningslagen. Förvaltningsberättelsen är förenlig med årsredovisningens och koncernredovisningens övriga delar.

Vi tillstyrker därför att bolagsstämman fastställer resultaträkningen och balansräkningen för moderbolaget och koncernen.

Grund för uttalanden

Vi har utfört revisionen enligt International Standards on Auditing (ISA) och god revisionssed i Sverige. Vårt ansvar enligt dessa standarder beskrivs närmare i avsnittet *Revisorns ansvar*. Vi är oberoende i förhållande till moderbolaget och koncernen enligt god revisorssed i Sverige och har i övrigt fullgjort vårt yrkesetiska ansvar enligt dessa krav.

Vi anser att de revisionsbevis vi har inhämtat är tillräckliga och ändamålsenliga som grund för våra uttalanden.

Styrelsens ansvar

Det är styrelsen som har ansvaret för att årsredovisningen och koncernredovisningen upprättas och att de ger en rättvisande bild enligt årsredovisningslagen. Styrelsen ansvarar även för den interna kontroll som den bedömer är nödvändig för att upprätta en årsredovisning och koncernredovisning som inte innehåller några väsentliga felaktigheter, vare sig dessa beror på oegentligheter eller misstag.

Vid upprättandet av årsredovisningen och koncernredovisningen ansvarar styrelsen för bedömningen av bolagets och koncernens förmåga att fortsätta verksamheten. Den upplyser, när så är tillämpligt, om förhållanden som kan påverka förmågan att fortsätta verksamheten och att använda antagandet om fortsatt drift. Antagandet om fortsatt drift tillämpas dock inte om styrelsen avser att likvidera bolaget, upphöra med verksamheten eller inte har något realistiskt alternativ till att göra något av detta.

Revisorns ansvar

Våra mål är att uppnå en rimlig grad av säkerhet om att årsredovisningen och koncernredovisningen som helhet inte innehåller några väsentliga felaktigheter, vare sig dessa beror på oegentligheter eller misstag, och att lämna en revisionsberättelse som innehåller våra uttalanden. Rimlig säkerhet är en hög grad av säkerhet, men är ingen garanti för att en revision som utförs enligt ISA och god revisionssed i Sverige alltid kommer att upptäcka en väsentlig felaktighet om en sådan finns. Felaktigheter kan uppstå på grund av oegentligheter eller misstag och anses vara väsentliga om de enskilt eller tillsammans rimligen kan förväntas påverka de ekonomiska beslut som användare fattar med grund i årsredovisningen och koncernredovisningen.

Som del av en revision enligt ISA använder vi professionellt omdöme och har en professionellt skeptisk inställning under hela revisionen. Dessutom:

- identifierar och bedömer vi riskerna för väsentliga felaktigheter i årsredovisningen och koncernredovisningen, vare sig dessa beror på oegentligheter eller misstag, utformar och utför granskningsåtgärder bland annat utifrån dessa risker och inhämtar revisionsbevis som är tillräckliga och ändamålsenliga för att utgöra en grund för våra uttalanden. Risken för att inte upptäcka en väsentlig felaktighet till följd av oegentligheter är högre än för en väsentlig felaktighet som beror på misstag, eftersom oegentligheter kan innefatta agerande i maskopi, förfalskning, avsiktliga utelämnanden, felaktig information eller åsidosättande av intern kontroll.
- skaffar vi oss en förståelse av den del av bolagets interna kontroll som har betydelse för vår revision för att utforma granskningsåtgärder som är lämpliga med hänsyn till omständigheterna, men inte för att uttala oss om effektiviteten i den interna kontrollen.
- utvärderar vi lämpligheten i de redovisningsprinciper som används och rimligheten i styrelsens uppskattningar i redovisningen och tillhörande upplysningar.
- drar vi en slutsats om lämpligheten i att styrelsen använder antagandet om fortsatt drift vid upprättandet av årsredovisningen och koncernredovisningen. Vi drar också en slutsats, med grund i de inhämtade revisionsbevisen, om det finns någon väsentlig osäkerhetsfaktor som avser sådana händelser eller förhållanden som kan leda till betydande tvivel om bolagets och koncernens förmåga att fortsätta verksamheten. Om vi drar slutsatsen att det finns en väsentlig osäkerhetsfaktor, måste vi i revisionsberättelsen fästa uppmärksamheten på upplysningarna i årsredovisningen och koncernredovisningen om den väsentliga osäkerhetsfaktorn eller, om sådana upplysningar är otillräckliga, modifiera uttalandet om årsredovisningen och koncernredovisningen. Våra slutsatser baseras på de revisionsbevis som inhämtas fram till datumet för revisionsberättelsen. Dock kan framtida händelser eller förhållanden göra att ett bolag och en koncern inte längre kan fortsätta verksamheten.
- utvärderar vi den övergripande presentationen, strukturen och innehållet i årsredovisningen och koncernredovisningen, däribland upplysningarna, och om årsredovisningen och koncernredovisningen återger de underliggande transaktionerna och händelserna på ett sätt som ger en rättvisande bild.
- inhämtar vi tillräckliga och ändamålsenliga revisionsbevis avseende den finansiella informationen för enheterna eller affärsaktiviteterna inom koncernen för att göra ett uttalande avseende koncernredovisningen. Vi ansvarar för styrning, övervakning och utförande av koncernrevisionen. Vi är ensamt ansvariga för våra uttalanden.

Vi måste informera styrelsen om bland annat revisionens planerade omfattning och inriktning samt tidpunkten för den. Vi måste också informera om betydelsefulla iakttagelser under revisionen, däribland de eventuella betydande brister i den interna kontrollen som vi identifierat.



Building a better
working world

Rapport om andra krav enligt lagar och andra författningar

Uttalanden

Utöver vår revision av årsredovisningen och koncernredovisningen har vi även utfört en revision av styrelsens förvaltning av Skellefteå Bil Holding AB för räkenskapsåret 2022 samt av förslaget till dispositioner beträffande bolagets vinst eller förlust.

Vi tillstyrker att bolagsstämman disponerar vinsten enligt förslaget i förvaltningsberättelsen och beviljar styrelsens ledamöter ansvarsfrihet för räkenskapsåret.

Grund för uttalanden

Vi har utfört revisionen enligt god revisions sed i Sverige. Vårt ansvar enligt denna beskrivs närmare i avsnittet *Revisorns ansvar*. Vi är oberoende i förhållande till moderbolaget och koncernen enligt god revisors sed i Sverige och har i övrigt fullgjort vårt yrkesetiska ansvar enligt dessa krav.

Vi anser att de revisionsbevis vi har inhämtat är tillräckliga och ändamålsenliga som grund för våra uttalanden.

Styrelsens ansvar

Det är styrelsen som har ansvaret för förslaget till dispositioner beträffande bolagets vinst eller förlust. Vid förslag till utdelning innefattar detta bland annat en bedömning av om utdelningen är försvarlig med hänsyn till de krav som bolagets och koncernens verksamhetsart, omfattning och risker ställer på storleken av moderbolagets och koncernens egna kapital, konsolideringsbehov, likviditet och ställning i övrigt.

Styrelsen ansvarar för bolagets organisation och förvaltningen av bolagets angelägenheter. Detta innefattar bland annat att fortlöpande bedöma bolagets och koncernens ekonomiska situation och att tillse att bolagets organisation är utformad så att bokföringen, medelsförvaltningen och bolagets ekonomiska angelägenheter i övrigt kontrolleras på ett betryggande sätt.

Revisorns ansvar

Vårt mål beträffande revisionen av förvaltningen, och därmed vårt uttalande om ansvarsfrihet, är att inhämta revisionsbevis för att med en rimlig grad av säkerhet kunna bedöma om någon styrelseledamot i något väsentligt avseende:

- företagit någon åtgärd eller gjort sig skyldig till någon försummelse som kan föranleda ersättningsskyldighet mot bolaget, eller
- på något annat sätt handlat i strid med aktiebolagslagen, årsredovisningslagen eller bolagsordningen.

Vårt mål beträffande revisionen av förslaget till dispositioner av bolagets vinst eller förlust, och därmed vårt uttalande om detta, är att med rimlig grad av säkerhet bedöma om förslaget är förenligt med aktiebolagslagen.

Rimlig säkerhet är en hög grad av säkerhet, men ingen garanti för att en revision som utförs enligt god revisions sed i Sverige alltid kommer att upptäcka åtgärder eller försummelser som kan föranleda ersättningsskyldighet mot bolaget, eller att ett förslag till dispositioner av bolagets vinst eller förlust inte är förenligt med aktiebolagslagen.

Som en del av en revision enligt god revisions sed i Sverige använder vi professionellt omdöme och har en professionellt skeptisk inställning under hela revisionen. Granskningen av förvaltningen och förslaget till dispositioner av bolagets vinst eller förlust grundar sig främst på revisionen av räkenskaperna. Vilka tillkommande granskningsåtgärder som utförs baseras på vår professionella bedömning med utgångspunkt i risk och väsentlighet. Det innebär att vi fokuserar granskningen på sådana åtgärder, områden och förhållanden som är väsentliga för verksamheten och där avsteg och överträdelser skulle ha särskild betydelse för bolagets situation. Vi går igenom och prövar fattade beslut, beslutsunderlag, vidtagna åtgärder och andra förhållanden som är relevanta för vårt uttalande om ansvarsfrihet. Som underlag för vårt uttalande om styrelsens förslag till dispositioner beträffande bolagets vinst eller förlust har vi granskat styrelsens motiverade yttrande samt ett urval av underlagen för detta för att kunna bedöma om förslaget är förenligt med aktiebolagslagen.

Revisorns yttrande avseende den lagstadgade hållbarhetsrapporten

Det är styrelsen som har ansvar för hållbarhetsrapporten på sidorna 2-5 och för att den är upprättad i enlighet med årsredovisningslagen.

Vår granskning har skett enligt FARs rekommendation RevR 12 *Revisorns yttrande om den lagstadgade hållbarhetsrapporten*. Detta innebär att vår granskning av hållbarhetsrapporten har en annan inriktning och en väsentligt mindre omfattning jämfört med den inriktning och omfattning som en revision enligt International Standards on Auditing och god revisions sed i Sverige har. Vi anser att denna granskning ger oss tillräckligt grund för vårt uttalande.

En hållbarhetsrapport har upprättats.

Skellefteå den 11 maj 2023

Ernst & Young AB

Micael Engström
Auktoriserad revisor