

# Årsredovisning

## DRY-TOP Aktiebolag

559074-3463

Styrelsen och verkställande direktören avger följande årsredovisning för räkenskapsåret 2022-01-01 - 2022-12-31.

Om inte annat särskilt anges, redovisas alla belopp i hela kronor (sek).

INNEHÅLLSFÖRTECKNING	SIDA
- Förvaltningsberättelse	2
- Resultaträkning	3
- Balansräkning	4 - 5
- Noter	6 - 7
- Underskrifter	7


### FASTSTÄLLELSEINTYG

Jag intygar att resultaträkningen och balansräkningen har fastställts på årsstämma 2023-06-30. Årsstämman beslöt att godkänna styrelsens förslag till vinstdisposition.

Jag intygar att innehållet i dessa handlingar överensstämmer med originalen och att originalen undertecknats av samtliga personer som enligt lag ska underteckna dessa.

Stockholm 2023-07-08

Tomas Blick



# Årsredovisning

ÅRSREDOVISNING FÖR DRY-TOP AKTIEBOLAG FÖR RÄKENSKAPÅRET 2022-01-01 - 2022-12-31

*DRY-TOP Aktiebolag*

559074-3463

Styrelsen och verkställande direktören avger följande årsredovisning för räkenskapsåret 2022-01-01 - 2022-12-31.

Om inte annat särskilt anges, redovisas alla belopp i hela kronor (sek).

INNEHÅLLSFÖRTECKNING	SIDA
- Förvaltningsberättelse	2
- Resultaträkning	3
- Balansräkning	4 - 5
- Noter	6 - 7
- Underskrifter	7

## FÖRVALTNINGSBERÄTTELSE

### VERKSAMHETEN

#### Allmänt om verksamheten

Företaget bedriver verksamhet inom partihandel med virke och andra byggmaterial. Företaget har sitt säte i VALLENTUNA.

### FLERÅRSÖVERSIKT

Beloppen i flerårsöversikten är angivna i tusental kronor om inte annat anges.

	2201-2212	2101-2112	2001-2012	1901-1912
Nettoomsättning	3 401	2 293	2 330	3 157
Resultat efter finansiella poster	573	1 141	796	1 014
Soliditet %	72	89	88	68,1

Nettoomsättningen avviker med mer än 30% mer fakturering.

### FÖRÄNDRINGAR I EGET KAPITAL

	Aktiekapital	Balanserat resultat	Årets resultat
Belopp vid årets ingång	300 000	1 879 402	1 055 279
<i>Resultatdisposition enligt bolagsstämman</i>			
Utdelning		-192 350	
Balanseras i ny räkning		1 055 279	-1 055 279
Årets resultat			574 485
Belopp vid årets utgång	<b>300 000</b>	<b>2 742 331</b>	<b>574 485</b>

### RESULTATDISPOSITION

*Till årsstämmans förfogande står följande medel:*

Balanserat resultat	2 742 331
Årets resultat	574 485
<i>Summa</i>	<b>3 316 816</b>

*Styrelsen föreslår att medlen disponeras enligt följande:*

Utdelning	2 686 000
Balanseras i ny räkning	630 816
<i>Summa</i>	<b>3 316 816</b>

## RESULTATRÄKNING

1

	2022-01-01 2022-12-31	2021-01-01 2021-12-31
<b>Rörelseintäkter, lagerförändringar m.m.</b>		
Nettoomsättning	3 401 349	2 293 076
Övriga rörelseintäkter	–	48 557
<b>Summa rörelseintäkter, lagerförändringar m.m.</b>	<b>3 401 349</b>	<b>2 341 633</b>
<b>Rörelsekostnader</b>		
Handelsvaror	-1 725 396	-531 980
Övriga externa kostnader	-274 966	-210 524
Personalkostnader	-703 460	-409 122
Av- och nedskrivningar av materiella och immateriella anläggningstillgångar	-125 879	-52 450
<b>Summa rörelsekostnader</b>	<b>-2 829 701</b>	<b>-1 204 076</b>
<b>Rörelseresultat</b>	<b>571 648</b>	<b>1 137 557</b>
<b>Finansiella poster</b>		
Övriga ränteintäkter och liknande resultatposter	6 548	6 066
Räntekostnader och liknande resultatposter	-5 019	-2 824
<b>Summa finansiella poster</b>	<b>1 529</b>	<b>3 242</b>
<b>Resultat efter finansiella poster</b>	<b>573 177</b>	<b>1 140 799</b>
<b>Bokslutsdispositioner</b>		
Förändring av periodiseringsfonder	168 254	150 000
Förändring av överavskrivningar	–	33 555
<b>Summa bokslutsdispositioner</b>	<b>168 254</b>	<b>183 555</b>
<b>Resultat före skatt</b>	<b>741 431</b>	<b>1 324 354</b>
<b>Skatter</b>		
Skatt på årets resultat	-166 946	-269 075
<b>Årets resultat</b>	<b>574 485</b>	<b>1 055 279</b>

## BALANSRÄKNING

1

2022-12-31 2021-12-31

### TILLGÅNGAR

#### Anläggningstillgångar

##### Materiella anläggningstillgångar

Inventarier, verktyg och installationer

3

451 066

576 945

Summa materiella anläggningstillgångar

451 066

576 945

Summa anläggningstillgångar

451 066

576 945

#### Omsättningstillgångar

##### Kortfristiga fordringar

Kundfordringar

186 072

194 628

Övriga fordringar

85 188

1 503 129

Förutbetalda kostnader och upplupna intäkter

–

325 762

Summa kortfristiga fordringar

271 260

2 023 519

##### Kassa och bank

Kassa och bank

4 997 311

1 718 136

Summa kassa och bank

4 997 311

1 718 136

Summa omsättningstillgångar

5 268 571

3 741 655

**SUMMA TILLGÅNGAR**

**5 719 637**

**4 318 600**

	2022-12-31	2021-12-31
<b>EGET KAPITAL OCH SKULDER</b>		
<b>Eget kapital</b>		
<i>Bundet eget kapital</i>		
Aktiekapital	300 000	300 000
<i>Summa bundet eget kapital</i>	<i>300 000</i>	<i>300 000</i>
<i>Fritt eget kapital</i>		
Balanserat resultat	2 742 331	1 879 402
Årets resultat	574 485	1 055 279
<i>Summa fritt eget kapital</i>	<i>3 316 816</i>	<i>2 934 681</i>
<b>Summa eget kapital</b>	<b>3 616 816</b>	<b>3 234 681</b>
<b>Obeskattade reserver</b>		
Periodiseringsfonder	598 432	766 686
<b>Summa obeskattade reserver</b>	<b>598 432</b>	<b>766 686</b>
<b>Kortfristiga skulder</b>		
Leverantörsskulder	1 231 164	6 664
Skatteskulder	–	61 561
Övriga skulder	261 225	237 008
Upplupna kostnader och förutbetalda intäkter	12 000	12 000
<b>Summa kortfristiga skulder</b>	<b>1 504 389</b>	<b>317 233</b>
<b>SUMMA EGET KAPITAL OCH SKULDER</b>	<b>5 719 637</b>	<b>4 318 600</b>

## NOTER

### Not 1 Redovisningsprinciper

#### Enligt BFNAR 2016:10

Årsredovisningen har upprättats enligt årsredovisningslagen och BFNAR 2016:10 Årsredovisning i mindre företag (K2).

Fordringar har tagits upp till de belopp som beräknas inflyta.

Övriga tillgångar och skulder har tagits upp till anskaffningsvärdet.

Periodiseringar av inkomster och utgifter har skett enligt god redovisningssed.

#### Materiella anläggningstillgångar

Avskrivning sker över den förväntade nyttjandeperioden.

Inventarier, verktyg och installationer	År
	5

#### Tjänste- och entreprenaduppdrag

Tjänste- och entreprenaduppdrag till fast pris redovisas enligt huvudregeln.

#### Nyckeltalsdefinitioner

Nedan definieras nyckeltalen i förvaltningsberättelsens flerårsöversikt.

*Nettoomsättning = Rörelsens huvudintäkter, fakturerade kostnader, sidointäkter samt intäktskorrigeringar.*

*Resultat efter finansiella poster = Resultat efter finansiella intäkter och kostnader med före bokslutsdispositioner och skatter.*

*Soliditet = Justerat eget kapital / Totalt kapital*

*Kommentar: Justerat eget kapital beräknas som eget kapital plus 79,4 % av obeskattade reserver.*

Not 2	Medelantalet anställda	2022-12-31	2021-12-31
	Medelantalet anställda	1	1

2023091207050

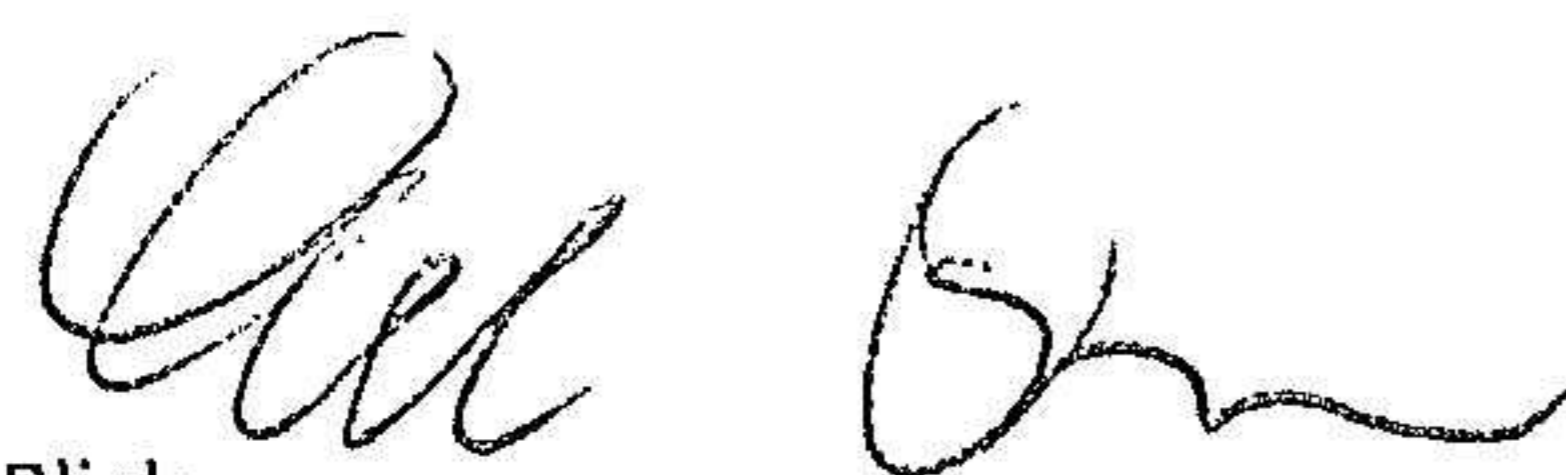
Not 3	Inventarier, verktyg och installationer	2022-12-31	2021-12-31
	Ingående anskaffningsvärden	629 395	265 525
	<i>Förändringar av anskaffningsvärden</i>		
	Inköp	-	629 395
	Försäljningar/utrangeringar	-	-265 525
	Utgående anskaffningsvärden	629 395	629 395
	Ingående avskrivningar	-52 450	-84 082
	<i>Förändringar av avskrivningar</i>		
	Återförda avskrivningar vid försäljningar resp. utrangeringar	-	84 082
	Årets avskrivningar	-125 879	-52 450
	Utgående avskrivningar	-178 329	-52 450
	<b>Redovisat värde</b>	<b>451 066</b>	<b>576 945</b>

UNDERSKRIFTER


Stockholm



Tomas Blick  
2023-06-28



Owe Blick  
2023-06-28



Robert Blick  
2023-06-28



Cecilia Blick  
2023-06-28

## STYRELSENS YTTRANDE OM VINSTUTDELNING

*I DRY-TOP AKTIEBOLAG, 559074-3463*

Vid årsstämman 2023-06-30 föreslås resultatdisposition enligt följande:

Utdelning	2 686 000
Balanseras i ny räkning	630 816

Med hänvisning till ovanstående och vad som i övrigt kommit till styrelsens kännedom är det styrelsens bedömning att utdelningen är försvarbar (enligt ABL 17 kap 3 §) med tanke på de krav som verksamhetens art och omfattning samt risker ställer på storleken av bolagets egna kapital, konsolideringsbehov, likviditet och ställning i övrigt.

UNDERSKRIFTER



Tomas Blick