


Årsredovisning för
TradeMark Group Sweden AB
556600-0880

Räkenskapsåret
2021-09-01 - 2022-08-31

Innehållsförteckning:

Sida

Resultaträkning	1
Balansräkning	2-3
Ställda säkerheter och ansvarsförbindelser	3-4
Redovisningsprinciper och bokslutskommentarer	5-6
Noter	7-8
Underskrifter	9



Förvaltningsberättelse

Styrelsen för TradeMark Group Sweden AB, 556600-0880 får härmed avge årsredovisning för 2021-09-01 - 2022-08-31.

Årsredovisningen är upprättad i svenska kronor, SEK

Allmänt om verksamheten

Bolaget bedriver konsultverksamhet. Verksamheten bedrivs i hyrda lokaler. Verksamhet inom företagsförvaltning och konfektion har bedrivits under del av innevarande år.

Ekonomisk översikt

	2022-08-31	2021-08-31	2020-08-31	2019-08-31	2018-08-31
Nettoomsättning inkl. lagerförändring i tkr	302 946	313 024	215 998	532 465	521 268
Rörelsemarginal, %					
Kassalikviditet, %					
Soliditet, %	-				76,3

Dispositioner beträffande vinst eller förlust

Styrelsen föreslår att till förfogande stående vinstmedel, kronor 215 010, disponeras enligt följande:

	Belopp i kr
Balanserat resultat	139 125
Balanseras i ny räkning	2 463
Summa	141 588

Vad beträffar företagets resultat och ställning i övrigt, hänvisas till efterföljande resultat- och balansräkningar med tillhörande bokslutskommentarer.

Fastställelseintyg

Undertecknad styrelseledamot intygar härmed dels att denna kopia av årsredovisningen överensstämmer med originalet, dels att resultat- och balansräkningen fastställts på årsstämma 2023-02-28. Stämman beslöt också att godkänna styrelsens förslag till resultatdisposition.

Jönköping den 28 februari 2023

Peter Billfeldt

Förvaltningsberättelse

Styrelsen för TradeMark Group Sweden AB, 556600-0880 får härmed avge årsredovisning för 2021-09-01 - 2022-08-31.

Årsredovisningen är upprättad i svenska kronor, SEK

Allmänt om verksamheten

Bolaget bedriver konsultverksamhet. Verksamheten bedrivs i hyrda lokaler. Verksamhet inom företagsförvaltning och konfektion har bedrivits under del av innevarande år.

Ekonomisk översikt

	2022-08-31	2021-08-31	2020-08-31	2019-08-31	2018-08-31
Nettoomsättning inkl. lagerförändring i tkr	302 946	313 024	215 998	532 465	521 268
Rörelsemarginal, %					
Kassalikviditet, %					
Soliditet, %	-				76,3

Dispositioner beträffande vinst eller förlust

Styrelsen föreslår att till förfogande stående vinstmedel, kronor 215 010, disponeras enligt följande:

	Belopp i kr
Balanserat resultat	139 125
Balanseras i ny räkning	2 463
Summa	141 588

Vad beträffar företagets resultat och ställning i övrigt, hänvisas till efterföljande resultat- och balansräkningar med tillhörande bokslutskommentarer.

Fastställelseintyg


Undertecknad styrelseledamot intygar härmed dels att denna kopia av årsredovisningen överensstämmer med originalet, dels att resultat- och balansräkningen fastställts på årsstämma 2023-02-28. Stämman beslöt också att godkänna styrelsens förslag till resultatdisposition.

Jönköping, den 28 februari 2023

Peter Billfeldt

Resultaträkning

<i>Belopp i kr</i>	<i>Not</i>	<i>2021-09-01- 2022-08-31</i>	<i>2020-09-01- 2021-08-31</i>
Nettoomsättning	1	302 946	313 025
Förändring av lagervaror under tillverkning, färdiga varor och pågående arbete för annans räkning		28 750	5 000
Övriga rörelseintäkter		6 473	-3
		<u>338 169</u>	<u>318 022</u>
<i>Rörelsens kostnader</i>			
Råvaror och förnödenheter	2	-13 295	-2 500
Övriga externa kostnader		-50 430	-38 061
Personalkostnader	3	-278 462	-274 865
Rörelseresultat		<u>-4 018</u>	<u>2 596</u>
<i>Resultat från finansiella poster</i>			
Räntekostnader och liknande resultatposter	6	-4 999	-133
Resultat efter finansiella poster		<u>-9 017</u>	<u>2 463</u>
Resultat före skatt		<u>-9 017</u>	<u>2 463</u>
Arets resultat		<u>-9 017</u>	<u>2 463</u>



Balansräkning

<i>Belopp i kr</i>	<i>Not</i>	<i>2022-08-31</i>	<i>2021-08-31</i>
TILLGÅNGAR			
Anläggningstillgångar			
<i>Finansiella anläggningstillgångar</i>			
Fordringar hos koncernföretag	8	158 054	143 054
		<u>158 054</u>	<u>143 054</u>
Summa anläggningstillgångar		<u>158 054</u>	<u>143 054</u>
Omsättningstillgångar			
<i>Varulager mm</i>			
Råvaror och förnödenheter		18 607	18 607
Pågående arbeten för annans räkning		58 750	30 000
Förskott till leverantörer		12 125	12 125
		<u>89 482</u>	<u>60 732</u>
<i>Kortfristiga fordringar</i>			
Kundfordringar		142 151	79 952
Fordringar hos koncernföretag		16 750	16 750
Övriga fordringar		-54	2 084
		<u>158 847</u>	<u>98 786</u>
Kassa och bank		<u>93 538</u>	<u>261 779</u>
Summa omsättningstillgångar		<u>341 867</u>	<u>421 297</u>
SUMMA TILLGÅNGAR		<u>499 921</u>	<u>564 351</u>

2023040300494


Balansräkning

<i>Belopp i kr</i>	<i>Not</i>	<i>2022-08-31</i>	<i>2021-08-31</i>
EGET KAPITAL OCH SKULDER			
<i>Eget kapital</i>	9		
Insättningar el uttag under året		25 000	25 000
		<u>25 000</u>	<u>25 000</u>
<i>Bundet eget kapital</i>			
Aktiekapital (0 A-aktier, 1000 B-aktier)		100 000	100 000
Reservfond		15 300	15 300
		<u>115 300</u>	<u>115 300</u>
<i>Fritt eget kapital</i>			
Balanserad vinst eller förlust		224 027	221 564
Årets resultat		-9 017	2 463
		<u>215 010</u>	<u>224 027</u>
Summa eget kapital		<u>355 310</u>	<u>364 327</u>
<i>Avsättningar</i>			
Avsättningar till pensioner och liknande förpliktelser		27 000	27 000
		<u>27 000</u>	<u>27 000</u>
<i>Kortfristiga skulder</i>			
Förskott från kunder		15 625	15 625
Leverantörsskulder		5 087	10 910
Skatteskulder		-1 223	-1 223
Övriga skulder		72 936	92 733
Upplupna kostnader och förutbetalda intäkter		25 186	54 979
		<u>117 611</u>	<u>173 024</u>
SUMMA EGET KAPITAL OCH SKULDER		<u>499 921</u>	<u>564 351</u>

Ställda säkerheter och ansvarsförbindelser

Ställda säkerheter


	<i>2022-08-31</i>	<i>2021-08-31</i>
<i>Panter och säkerheter för egna skulder</i>	_____	_____
Summa		
 <i>Övriga ställda panter och säkerheter</i>	_____	_____
Summa		



Ansvarsförbindelser

Ansvarsförbindelser

Summa



2023040300496

Redovisningsprinciper och bokslutskommentarer

Belopp i kr om inget annat anges

Allmänna redovisningsprinciper

Årsredovisningen har upprättats i enlighet med Årsredovisningslagen och Bokföringsnämndens allmänna råd förutom BFNAR 2008:1 Årsredovisning i mindre aktiebolag (K2-reglerna).

Värderingsprinciper m m

Tillgångar, avsättningar och skulder har värderats till anskaffningsvärden om inget annat anges nedan.

Definition av nyckeltal

Vinstmarginal

Resultat efter finansiella poster i procent av nettoomsättningen.

Vinst per aktie

Resultat efter skatt dividerat med antal aktier.

Räntabilitet på sysselsatt kapital

Rörelseresultat plus finansiella intäkter i procent av sysselsatt kapital.

Soliditet

Eget kapital och obeskattade reserver med avdrag för uppskjuten skatt (26,3%) i förhållande till balansomslutningen.

Redovisning av (övriga) intäkter

Intäktsredovisning sker i enlighet med BFNAR 2003:3 Intäkter.

Som inkomst redovisar bolaget det verkliga värdet av vad som erhållits eller kommer att erhållas. Bolaget redovisar därför inkomst till nominellt värde (fakturabelopp) om bolaget får ersättningen i likvida medel direkt vid leverans. Avdrag görs för lämnade rabatter. Inkomsten från bolagets försäljning av varor redovisas som intäkt när följande villkor är uppfyllda; de väsentliga risker och förmåner som är förknippade med varornas ägande har överförts till köparen, bolaget behåller inte något engagemang i den löpande förvaltningen och utövar inte heller någon reell kontroll över de varor som sålts, inkomsten kan beräknas på ett tillförlitligt sätt, det är sannolikt att de ekonomiska fördelar som bolaget ska få av transaktionen kommer att tillfalla bolaget, och de utgifter som uppkommit eller som förväntas uppkomma till följd av transaktionen kan beräknas på ett tillförlitligt sätt.

Ränta, royalty och utdelning redovisas som intäkt när det är sannolikt att bolaget kommer att få de ekonomiska fördelar som är förknippade med transaktionen samt att inkomsten kan beräknas på ett tillförlitligt sätt. Ränteintäkten redovisas med tillämpning av den räntesats som ger en jämn avkastning för tillgången i fråga. Royaltyintäkten periodiseras i enlighet med den aktuella överenskommelsens ekonomiska innebörd. Utdelningsintäkt redovisas när aktieägarens rätt att få utdelning bedöms som säker.

Färdigställandegraden fastställs, när ett tjänsteuppdrag består av ett obestämt antal aktiviteter under en överenskommen tidsperiod, genom att fördela inkomsten linjärt över perioden.

Varulager

Varulagret, värderat enligt Bokföringsnämndens allmänna råd BFNAR 2000:3 är upptaget till det lägsta av anskaffningsvärdet enligt först in- först ut- principen, respektive verkligt värde. Därvid har inkursansrisk beaktats. I egentillverkade halv- och helfabrikat består anskaffningsvärdet av direkta tillverkningskostnader och skäligen andel av indirekta tillverkningskostnader. Vid värdering har inte




hänsyn tagits till kapacitetsutnyttjande. (Anpassa ifall detta inte är så i det aktuella företaget).

Fordringar

Fordringar är redovisade till anskaffningsvärde minskat med eventuell nedskrivning.

Checkräkningskredit

A handwritten signature in black ink, consisting of several loops and a long horizontal stroke extending to the right.

2023040300498

Belopp i kr om inget annat anges.

Not 1 Nettoomsättning per rörelsegren och geografisk marknad

Nettoomsättning per rörelsegren

	2021-09-01- 2022-08-31	2020-09-01- 2021-08-31
Företagsförvaltning		-
Försäljning varor/tjänster	302 946	313 025
Summa	302 946	313 025

Not 2 Råvaror och förnödenheter

Handelsvaror (köpta helfabrikat) utgör en mycket liten del av företagets omsättning. Av detta skäl i kombination med att kostnaden för dessa inköp inte kan särskiljas ur bolagets redovisning, redovisas dessa kostnader sammanslaget med råvaror och förnödenheter.

Not 3 Anställda och personalkostnader

Medelantalet anställda

	2021-09-01- 2022-08-31	2020-09-01- 2021-08-31
Män	-	-
Kvinnor	1	1
Totalt	1	1

Löner, andra ersättningar och sociala kostnader

	2021-09-01- 2022-08-31	2020-09-01- 2021-08-31
Löner och andra ersättningar:	130 035	247 327
Summa	130 035	247 327
Sociala kostnader (varav pensionskostnader)	146 401	24 957

Not 4 Avskrivningar av materiella och immateriella anläggningstillgångar

	2021-09-01- 2022-08-31	2020-09-01- 2021-08-31
Summa		

Not 5 Ränteintäkter och liknande resultatposter

	2021-09-01- 2022-08-31	2020-09-01- 2021-08-31
Summa		

Not 6 Räntekostnader och liknande resultatposter

	2021-09-01- 2022-08-31	2020-09-01- 2021-08-31
Räntekostnader, övriga	4 999	133
Summa	4 999	133

Not 7 Bokslutsdispositioner

	2021-09-01- 2022-08-31	2020-09-01- 2021-08-31
Bokslutsdispositioner		-
Summa		-

Not 8 Fordringar hos koncernföretag

	2022-08-31	2021-08-31
Akkumulerade anskaffningsvärden:		
-Vid årets början	143 054	143 054
Redovisat värde vid årets slut	143 054	143 054

Not 9 Eget kapital

	<i>Aktie- kapital</i>	<i>Reserv- fond</i>	<i>Balanserad vinst</i>	<i>Årets vinst</i>
Vid årets början	100 000	15 300	221 564	
Årets resultat			2 463	-9 017
Vid årets slut	100 000	15 300	224 027	-9 017

Villkorlig återbetalningsskyldighet för aktieägartillskott uppgick till xx kr (yy kr).

Effekt vid byte av redovisningsprincip

Jämförelseårs resultat och balanserade vinst har justerats i enlighet med / denna nya redovisningsprincip / dessa nya redovisningsprinciper.

Not 10 Övriga skulder, lång- och kortfristiga

	2022-08-31	2021-08-31
Ställda säkerheter för övriga skulder		


2022-08-31

2021-08-31

TradeMark Group Sweden AB
556600-0880

Underskrifter

Jönköping den 28 februari 2023

A handwritten signature in black ink, consisting of several overlapping loops and a long horizontal stroke extending to the right.

Peter Billfeldt