

Årsredovisning
för
Stockholm Gas AB
556915-3694


Räkenskapsåret
2024-01-01 - 2024-12-31

Fastställelseintyg

Undertecknad styrelseledamot i Stockholm Gas AB intygar att resultaträkningen och balansräkningen i årsredovisningen har fastställts på årsstämma *2025-06-18*. Årsstämman beslutade att godkänna styrelsens förslag till resultatdisposition.

Jag intygar också att innehållet i årsredovisningen och revisionsberättelsen stämmer överens med originalen.

Solna *10/9 - 2025*



Louise Rinman Holst

Årsredovisning
för
Stockholm Gas AB

556915-3694

Räkenskapsåret

2024-01-01 - 2024-12-31

Styrelsen och verkställande direktören för Stockholm Gas AB avger följande årsredovisning för räkenskapsåret 2024-01-01 - 2024-12-31.

Årsredovisningen är upprättad i tusental svenska kronor där ej annat anges.

Genom avrundningar av belopp till närmast tusental svenska kronor kan det i vissa fall förekomma att summa totalbelopp inte är exakt lika med summan av alla delbelopp.

Förvaltningsberättelse

Ägarförhållanden

Stockholm Gas AB med org nr. 556915-3694 är ett aktiebolag registrerat i Sverige med säte i Solna. Stockholm Gas AB är ett helägt dotterbolag till Driva Gas Sweden AB org nr. 559067-1862. Moderbolaget Driva Gas Sweden AB tidigare Värtan Gas AB, genomförde ett namnbyte den 14 augusti 2024. Driva Gas Sweden AB ägs slutligen av SDCL Energy Efficiency Income Trust plc med säte i Storbritannien.

Information om verksamheten

Stockholm Gas är ett gashandelsföretag vars verksamhet består av inköp och försäljning av gas i Stockholmsområdet. Bolaget har två roller på gasmarknaden och agerar dels som gasleverantör, dels som balansansvarig. Sedan 2023 har bolaget utökat och diversifierat tjänsteportfölj med försäljning av flera hållbara energilösningar. Bolaget säljer också tjänster inom tex drift- och underhåll, energi och hållbarhet till systerbolaget Gasnätet Stockholm AB

Bolaget säljer stadsgas, naturgas och biogas till drygt 50 000 kunder. Största delen av kundstocken består av privatkunder med gasspis. Bland kunderna finns även restauranger, fastigheter, industri samt företag inom transportsektorn. Bolagets samtliga kunder är anslutna till gasnätet i Stockholm. Gasförsäljningen uppgick 2024 totalt till ca 78 GWh (76 GWh).

Företaget har sitt säte i Solna.

Resultat och ställning

Bolagets nettoomsättning uppgick till 163 Mkr (192 Mkr). Rörelseresultatet blev för året 16 Mkr (22 Mkr). Det sänkta rörelseresultatet beror framför allt på en lägre nettoomsättning som till del möts av sänkta gasinköpskostnader.

Nettoinvesteringarna i materiella anläggningstillgångar uppgick till 19,1 Mkr (1,4 Mkr).

Bolagets soliditet uppgår till 9 % (8 %).

Väsentliga händelser under räkenskapsåret

Under hösten 2024 genomfördes en omorganisation med syfte att skapa bättre förutsättningar för tillväxt. Koncernens tillväxtsatsning omfattar nya Energi-as-a-Service tjänster såsom biogasanläggningar, gasinfravärme, solpaneler och laddinfrastruktur på den skandinaviska marknaden under det nya varumärket Driva.

Som en följd av att alla anställda 2023 flyttades från systerbolaget Gasnätet Stockholm AB till Stockholm Gas AB har under hösten 2024 pensionsavsättningen i Gasnätet Stockholm AB balansräkning flyttats till bolaget. Avsättningen som förvaltas av PRI Pensionsgaranti ökar därför bolaget avsättning för pensioner i egen balansräkning med 21 Mkr.

APH

Globala händelsers påverkan

Höga energipriser och hög inflation har fortsatt att påverka våra kunder negativt, inte minst i restaurangsegmentet där såld volym sjönk något 2024 jämfört med 2023. Intresset för att ansluta nya restauranger är dock högt och ett 20-tal nya restauranger anslöts. Intresset för biogas har ökat t ex bland industrier.

Finansiella strategier och EU-domstolens beslut

Efter en dom i EU domstolen (Tribunalen) ogiltigförklarades EU kommissionens statsstöds godkännanden av den svenska skattebefrielsen för biogas som skulle ha gällt för perioden 2021-2030. 2024 fattade EU kommissionen ett nytt beslut som innebar ett godkännande av den svenska skattebefrielsen och Skatteverket fattade därefter beslut att de tidigare reglerna åter skulle gälla inkl. möjlighet till retroaktiv återbetalning av skatt för 2023 och 2024.

Förstärkt marknadsposition och innovation

Vårt fortsatta fokus på marknadspositionering och hållbarhetsinitiativ har gett frukt under året, med flera framgångsrika lanseringar inom vårt nya Energy-as-a-Service-erbjudande. Dessa inkluderar introduktionen av Heaters-as-a-Service för restaurangbranschen, Biogas-as-a-Service till industrin och Chargers-as-a-Service, samt expansionen av våra Solar-as-a-Service-projekt. Dessa initiativ understryker vår ambition att övergå från att vara en traditionell gasleverantör till att bli en heltäckande leverantör av energilösningar.

Under hösten har bolaget tecknat avtal med Connect Bus om laddinfrastruktur på 8 bussdepåer inom ramen för bolagets satsning på Chargers-as-a-Service.

Väsentliga händelser efter räkenskapsårets slut

Inga andra väsentliga händelser har inträffat efter räkenskapsårets utgång.

Framtida utveckling

Vår resa mot tillväxt och innovation är en strategisk vägkarta mot att omdefiniera vår roll i energisektorn. Genom att integrera traditionell gasförsäljning med vår nya, tjänstebaserade affärsmodell, positionerar vi oss som en nyckelspelare i omställningen till förnybar energi. Denna omstrukturering är inte bara en reaktion på den nuvarande marknadens dynamik utan en proaktiv anpassning till framtidens energibehov.

Vårt fokus sträcker sig över ett brett spektrum av kundsegment, med särskild vikt vid restauranger, industri, nybyggnationer och transportsektorn. Vi står redo att möta konkurrensen med ett diversifierat utbud av lösningar som omfattar el, biogas, och andra förnybara alternativ. Genom att sätta dessa ambitiösa mål strävar vi inte bara efter att växa som företag, utan också efter att aktivt bidra till Sveriges nationella klimatmål. Vår vision är klar: att senast år 2045 uppnå noll nettoutsläpp av växthusgaser, och därigenom spela en central roll i skapandet av ett hållbart och fossilfritt samhälle.

Risker och osäkerhetsfaktorer

Med gasverksamhet följer olika typer av risker, såsom strategiska, finansiella och operativa. Verksamhetens strategiska risker är främst risker som förändrar förutsättningarna på gasmarknaden. Politiska beslut inom Sverige och EU samt utvecklingen för alternativ kan påverka bolagets förmåga att nå uppsatta mål. Det kan röra skatter och styrmedel samt olika former av marknadsregleringar.

Verksamhetens finansiella risk är i huvudsak relaterade till energipris-, volym- och kundförändringar.

Personal

Omstruktureringen av gaskoncernen 2023 innebär bl.a. att all personal nu är anställda i Stockholm Gas AB vilket har inneburit att antalet anställda ökat i bolaget och var vid utgången av 2024 45 personer, varav 32 män och 13 kvinnor. Bolagets ledningsgrupp bestod av 38 % män och 62 % kvinnor och styrelsen bestod till 50 % av kvinnliga ledamöter. Företaget har kollektivavtal med Seko, Unionen, Sveriges Ingenjörer och Ledarna. Bolaget har olika kompetenser och yrkesgrupper, till exempel medarbetare inom drift och underhåll samt inom kund- och marknadsarbete. Bolagets verksamhet är arbetsmiljöcertifierad enligt ISO 45001.

Miljöpåverkan

Stockholm Gas har målsättning om att bidra till det cirkulära samhället genom försäljning av hållbara energilösningar och går mot 100% försäljning av biogas till 2030. Vilket är i enlighet med Stockholms stads klimatmål om ett fossilfritt Stockholm år 2040. 2024 utgjorde 59 % biogas och resterande del naturgas. Biogasen kommer från lokal biogasproduktion samt naturgasen via flaktransporter.

Biogas används av våra kunder inom restaurang, fastighet och som fordonsbränsle, då kallas biogasen för fordonsgas, vilket hör till de drivmedel som har låg miljö- och klimatpåverkan. Biogas resulterar i 90 procent lägre koldioxidutsläpp än bensin och diesel. Biogasen uppfyller kriterier enligt Hållbarhetslagen.

Utöver biogas som energilag tillkommer Energy-as-a-Servicelösningar med exempelvis sol- och ladd-infrastrukturlösningar med noggrant kontrollerade leverantörsled för att minimera klimatpåverkan och säkerställa social hållbarhet i hela leverantörsledet.

Stockholm Gas är miljöcertifierad enligt ISO 14001 och arbetar kontinuerligt för att förbättra miljöprestandan

Flerårsöversikt (Tkr)	2024	2023	2022	2021	2020
Nettoomsättning	163 224	191 894	159 089	86 677	75 524
Resultat efter finansiella poster	17 505	22 346	-1 914	-6 554	8 919
Balansomslutning	124 126	159 959	68 837	48 385	40 836
Eget kapital	10 583	13 580	12 140	13 681	16 610
Soliditet (%)	9	8	18	28	41

För definitioner av nyckeltal, se Redovisnings- och värderingsprinciper.

Förändringar i eget kapital (Tkr)

	Aktie- kapital	Balanserat resultat	Årets resultat	Totalt
Belopp vid årets ingång	100	12 040	1 440	13 580
Disposition enligt beslut av årsstämman:				
Utdelning		-4 000		-4 000
Balanseras i ny räkning		1 440	-1 440	0
Årets resultat			1 003	1 003
Belopp vid årets utgång	100	9 480	1 003	10 583

Bolaget har totalt 100 000 (100 000) aktier. Kvotvärdet är 1 (1) kr/aktie.

Förslag till vinstdisposition

Styrelsen föreslår att till förfogande stående vinstmedel (kronor):

balanserad vinst	9 479 694
årets vinst	1 003 176
	10 482 870

disponeras så att till aktieägare utdelas	0
i ny räkning överföres	10 482 870
	10 482 870

Koncernbidrag till **Driva Gas Sweden AB** har - under förutsättning av årsstämmans godkännande - lämnats med 16 500 000 kronor.

Företagets resultat och ställning i övrigt framgår av efterföljande resultat- och balansräkning samt kassaflödesanalys med noter.

Resultaträkning

Tkr

	Not	2024-01-01 -2024-12-31	2023-01-01 -2023-12-31
Nettoomsättning	2	163 224	191 894
Aktiverat arbete för egen räkning		293	0
Övriga rörelseintäkter	3	39 315	35 181
		202 832	227 075
Rörelsens kostnader			
Gas- och kraftkostnader		-98 658	-131 358
Övriga externa kostnader	4, 5	-28 417	-29 860
Personalkostnader	6	-59 719	-43 629
Avskrivningar och nedskrivningar av materiella och immateriella anläggningstillgångar	7	-417	-26
		-187 211	-204 873
Rörelseresultat		15 621	22 202
Resultat från finansiella poster			
Övriga ränteintäkter och liknande resultatposter	8	4 451	2 440
Räntekostnader och liknande resultatposter	9	-2 567	-2 296
		1 884	144
Resultat efter finansiella poster		17 505	22 346
Bokslutsdispositioner	10	-16 500	-20 500
Resultat före skatt		1 005	1 846
Skatt på årets resultat	11	-2	-406
Årets resultat		1 003	1 440

Balansräkning

Tkr

Not

2024-12-31

2023-12-31

TILLGÅNGAR

Anläggningstillgångar

Materiella anläggningstillgångar

Maskiner och andra tekniska anläggningar

12

13 177

0

Inventarier, verktyg och installationer

13

3 399

364

Pågående nyanläggningar och förskott avseende materiella anläggningstillgångar

14

3 453

1 025

20 029

1 389

Finansiella anläggningstillgångar

Uppskjuten skattefordran

15

59

75

Andra långfristiga fordringar

16

34 883

62 170

34 941

62 245

Summa anläggningstillgångar

54 970

63 635

Omsättningstillgångar

Varulager m m

Råvaror och förnödenheter

2 868

1 966

2 868

1 966

Kortfristiga fordringar

Kundfordringar

18 769

45 835

Övriga fordringar

17

601

196

Förutbetalda kostnader och upplupna intäkter

18

17 670

21 226

37 041

67 256

Kassa och bank

19

29 247

27 103

Summa omsättningstillgångar

69 156

96 325

SUMMA TILLGÅNGAR

124 126

159 959

Balansräkning

Tkr

Not

2024-12-31

2023-12-31

EGET KAPITAL OCH SKULDER

Eget kapital

20

Bundet eget kapital

Aktiekapital

100

100

100

100

Fritt eget kapital

Balanserad vinst eller förlust

9 480

12 040

Årets resultat

1 003

1 440

10 483

13 480

Summa eget kapital

10 583

13 580

Avsättningar

21, 22

Avsatt för pensioner och likande förpliktelser enligt
tryggandelagen

24 534

1 493

Summa avsättningar

24 534

1 493

Långfristiga skulder

23

Skulder till koncernföretag

51 493

85 775

Summa långfristiga skulder

51 493

85 775

Kortfristiga skulder

Förskott från kunder

2

0

Leverantörsskulder

6 150

13 322

Skulder till koncernföretag

11 594

18 546

Aktuella skatteskulder

0

698

Övriga skulder

3 311

9 465

Upplupna kostnader och förutbetalda intäkter

24

16 458

17 080

Summa kortfristiga skulder

37 515

59 112

SUMMA EGET KAPITAL OCH SKULDER

124 126

159 959

Kassaflödesanalys

Tkr

	Not	2024-01-01 -2024-12-31	2023-01-01 -2023-12-31
Den löpande verksamheten			
Rörelseresultat		15 621	22 202
Justeringar för poster som inte ingår i kassaflödet	25	1 786	1 376
Erhållen ränta		4 451	2 440
Erlagd ränta		-2 177	-2 249
Betald skatt		-1 246	-80
Kassaflöde från den löpande verksamheten före förändring av rörelsekapital		18 435	23 689
Kassaflöde från förändring av rörelsekapitalet			
Förändring av varulager och pågående arbete		-903	180
Förändring av kortfristiga fordringar		32 117	-36 063
Förändring av kortfristiga skulder		-18 679	10 661
Kassaflöde från den löpande verksamheten		30 970	-1 533
Investeringsverksamheten			
Investeringar i immateriella anläggningstillgångar		-18 614	0
Investeringar i materiella anläggningstillgångar		0	-949
Investeringar i finansiella anläggningstillgångar	16	27 287	-62 170
Kassaflöde från investeringsverksamheten		8 673	-63 119
Finansieringsverksamheten			
Upptagna lån		-13 000	60 775
Utbetald utdelning		-4 000	0
Lämnade koncernbidrag		-20 500	0
Kassaflöde från finansieringsverksamheten		-37 500	60 775
Årets kassaflöde		2 143	-3 877
Likvida medel vid årets början			
Likvida medel vid årets början		27 103	30 980
Likvida medel vid årets slut	19	29 246	27 103

Noter

Tkr

Not 1 Redovisnings- och värderingsprinciper

Allmänna upplysningar

Årsredovisningen är upprättad i enlighet med årsredovisningslagen och BFNAR 2012:1 Årsredovisning och koncernredovisning (K3).

Redovisningsprinciperna är oförändrade jämfört med föregående år.

Tillgångar, avsättningar och skulder har upptagits till anskaffningsvärden där inget annat anges.

Intäktsredovisning

Intäkter har tagits upp till verkligt värde av vad som erhållits eller kommer att erhållas och redovisas i den omfattning det är sannolikt att de ekonomiska fördelarna kommer att tillgodogöras bolaget och intäkterna kan beräknas på ett tillförlitligt sätt.

Intäkter vid försäljning av gas redovisas vid leverans av produkter till kunden, i enlighet med försäljningsvillkoren. Intäkter redovisas inklusive rabatter, prisavdrag och exklusive mervärdesskatt. Belopp som erhålls för annans räkning såsom energiskatt, omsättningsskatt, varu- och tjänsteskatte och mervärdesskatt ingår inte i företagets intäkter.

Övriga intäkter som intjänats intäktsredovisas enligt följande

Ränteintäkter: i enlighet med effektiv avkastning.

Anläggningstillgångar

Immateriella och materiella anläggningstillgångar redovisas till anskaffningsvärde minskat med ackumulerade avskrivningar enligt plan och eventuella nedskrivningar.

Anläggningstillgångar skrivs av enligt plan över den förväntade nyttjandeperioden. När avskrivningsbart belopp fastställs beaktas i förekommande fall tillgångens restvärde.

Linjär avskrivning används för samtliga typer av tillgångar. Följande avskrivningsprocent tillämpas:

Inventarier, verktyg och installationer	12,5 %
---	--------

ORH

Nedskrivningar

Nedskrivningar av immateriella och materiella anläggningstillgångar

Allmänna principer

Löpande under året bedöms om det föreligger en indikation på att en tillgång kan ha minskat i värde. Om en sådan indikation finns beräknas tillgångens återvinningsvärde. Immateriella anläggningstillgångar som inte är färdigställda ska nedskrivningsprövas årligen.

Nedskrivningsprövningen görs per varje enskild tillgång med ett oberoende flöde av inbetalningar. Vid behov behöver tillgångarna grupperas ihop till kassagenererande enheter för att identifiera inbetalningar. Nedskrivningsprövning görs i dessa fall för hela den kassagenererande enheten. En nedskrivning redovisas när en tillgång eller en kassagenererande enhets redovisade värde överstiger återvinningsvärdet. Nedskrivningen belastar resultaträkningen.

Nedskrivningar av tillgångar i en kassagenererande enhet fördelas i första hand på goodwill. Därefter görs en proportionell nedskrivning av övriga tillgångar som ingår i enheten.

Beräkning av återvinningsvärdet

Återvinningsvärdet utgörs av det högsta av verkligt värde med avdrag för försäljningskostnader och nyttjandevärdet. Vid beräkning av nyttjandevärdet diskonteras framtida kassaflöden med en diskonteringsfaktor som beaktar riskfri ränta och den risk som är förknippad med den specifika tillgången eller den kassagenererande enheten. Beräkningen görs per tillgång eller kassagenererande enhet.

Återföring av nedskrivningar

Nedskrivningar på goodwill återförs aldrig. Nedskrivningar på andra icke-finansiella tillgångar återförs om skälen som låg till grund för beräkningen av återvinningsvärdet vid den senaste nedskrivningen har förändrats.

Nedskrivningsprövning av finansiella anläggningstillgångar

Allmänna principer

Per varje balansdag görs en bedömning av om det finns någon indikation på att en eller flera finansiella anläggningstillgångar har minskat i värde. Om en sådan indikation finns beräknas tillgångens återvinningsvärde, se ovan.

Återföring av nedskrivning

Nedskrivning av finansiella anläggningstillgångar återförs om de skäl som låg till grund för nedskrivningen har förändrats.

Finansiella instrument

Finansiella instrument redovisas i enlighet med reglerna i K3 kapitel 11, vilket innebär att värdering sker utifrån anskaffningsvärde.

En finansiell tillgång eller finansiell skuld redovisas i balansräkningen när företaget blir part till instrumentets avtalsenliga villkor. En finansiell tillgång bokas bort från balansräkningen när den avtalsenliga rätten till kassaflödet från tillgången upphör, regleras eller när företaget förlorar kontrollen över den. En finansiell skuld, eller del av finansiell skuld, bokas bort från balansräkningen när den avtalade förpliktelsen fullgörs eller på annat sätt upphör.

Vid det första redovisningstillfället värderas omsättningstillgångar och kortfristiga skulder till anskaffningsvärde. Långfristiga fordringar samt långfristiga skulder värderas vid det första redovisningstillfället till upplupet anskaffningsvärde. Låneutgifter periodiseras som en del i lånets räntekostnad enligt effektivräntemetoden (se nedan).

Vid värdering efter det första redovisningstillfället värderas omsättningstillgångar enligt lägsta värdets princip, dvs. det lägsta av anskaffningsvärdet och nettoförsäljningsvärdet på balansdagen. Kortfristiga skulder värderas till nominellt belopp.

Långfristiga fordringar och långfristiga skulder värderas efter det första redovisningstillfället till upplupet anskaffningsvärde.

Upplupet anskaffningsvärde

Med upplupet anskaffningsvärde avses det belopp till vilket tillgången eller skulden initialt redovisades med avdrag för amorteringar, tillägg eller avdrag för ackumulerad periodisering enligt effektivräntemetoden av den initiala skillnaden mellan erhållet/betalat belopp och belopp att betala/erhålla på förfallodagen samt med avdrag för nedskrivningar.

Effektivräntan är den ränta som vid en diskontering av samtliga framtida förväntade kassaflöden över den förväntade löptiden resulterar i det initialt redovisade värdet för den finansiella tillgången eller den finansiella skulden.

Fordringar

Fordringar med förfallodag mer än 12 månader efter balansdagen redovisas som anläggningstillgångar, övriga som omsättningstillgångar. Fordringar är redovisade till det belopp varmed de beräknas inflyta.

Likvida medel

Likvida medel utgörs av disponibla tillgodohavanden hos banker och andra kreditinstitut och kortfristiga, likvida placeringar som lätt kan omvandlas till ett känt belopp och som är utsatta för en obetydlig risk för värdefluktationer. Sådana placeringar har en löptid på maximalt tre månader.

Låneskulder och leverantörsskulder

Låneskulder och leverantörsskulder redovisas initialt till anskaffningsvärde efter avdrag för transaktionskostnader. Skiljer sig det redovisade beloppet från belopp som ska återbetalas vid förfallotidpunkten periodiseras mellanskillnaden som räntekostnad över lånets löptid med hjälp av instrumentets effektivränta. Härigenom överensstämmer vid förfallotidpunkten det redovisade beloppet och det belopp som ska återbetalas.

Eventualförpliktelser

En eventualförpliktelse är en möjlig förpliktelse till följd av inträffade händelser och vars förekomst endast kommer att bekräftas av att en eller flera osäkra framtida händelser, som inte helt ligger inom företagets kontroll, inträffar eller uteblir, eller en befintlig förpliktelse till följd av inträffade händelser, men som inte redovisas som skuld eller avsättning eftersom det inte är sannolikt att ett utflöde av resurser kommer att krävas för att reglera förpliktelsen eller förpliktelsens storlek inte kan beräknas med tillräcklig tillförlitlighet.

Leasingavtal

Företaget redovisar samtliga leasingavtal, såväl finansiella som operationella, som operationella leasingavtal. Operationella leasingavtal redovisas som en kostnad linjärt över leasingperioden.

Varulager

Varulager har värderats, med tillämpning av först-in först-ut-principen, till det lägsta av anskaffningsvärde och nettoförsäljningsvärde på balansdagen. Därvid har inkurans beaktats.

Inkomstskatter

Redovisade inkomstskatter innefattar skatt som skall betalas eller erhållas avseende aktuellt år, justeringar avseende tidigare års aktuella skatt samt uppskjuten skatt.

Värdering av samtliga skatteskulder/-fordringar sker till nominella belopp och görs enligt de skatteregler och skattesatser som är beslutade eller som är aviserade och med stor säkerhet kommer att fastställas. Skatter redovisas i resultaträkningen utom då underliggande transaktion redovisas direkt mot eget kapital varvid tillhörande skatteeffekt redovisas i eget kapital.

Uppskjuten skatt beräknas enligt balansräkningsmetoden med utgångspunkt i temporära skillnader mellan redovisade och skattemässiga värden på tillgångar och skulder.

Uppskjutna skattefordringar avseende avdragsgilla temporära skillnader och underskottsavdrag redovisas endast i den mån det är sannolikt att dessa kommer att medföra lägre skatteutbetalningar i framtiden.

Obeskattade reserver redovisas inklusive uppskjuten skatteskuld.

Avsättningar

Som avsättning har redovisats förpliktelser gentemot tredje man som är hänförliga till räkenskapsåret eller tidigare räkenskapsår och som på balansdagen antingen är säkra eller sannolika till sin förekomst men oviss till belopp eller till den tidpunkt då de ska infrias.

Alla pensionsutfästelser som inte övertagits av försäkringsbolag eller på annat sätt säkerställts genom fondering hos extern part skuldförs i balansräkningen.

Ersättningar till anställda

Kortfristiga ersättningar

Kortfristiga ersättningar såsom löner, sociala avgifter, semester, bonus, bilersättningar och liknande kostnadsförs löpande.

Förmånsbestämda pensionsplaner

Företaget har valt att tillämpa förenklingsreglerna enligt K3 28.14.

Företaget har förmånsbestämda planer i egen regi hos Försäkringsbolaget PRI Pensionsgaranti, ömsesidigt. Förpliktelsen värderas till det belopp som PRI årligen beräknar.

Koncernbidrag

Erhållna och lämnade koncernbidrag redovisas som bokslutsdispositioner.

Nyckeltalsdefinitioner

Soliditet (%)

Justerat eget kapital (eget kapital och obeskattade reserver med avdrag för uppskjuten skatt) i procent av balansomslutningen.

Väsentliga uppskattningar och bedömningar

Upplysning ska lämnas om antaganden om framtiden och andra viktiga källor till osäkerhet i uppskattningar på balansdagen som innebär en betydande risk för en väsentlig justering av de redovisade värdena för tillgångar och skulder under nästa räkenskapsår.

Inga betydande risker för en väsentlig justering av de redovisade värdena för tillgångar och skulder har identifierats.

Not 2 Inköp och försäljning mellan koncernföretag

	2024-01-01 -2024-12-31	2023-01-01 -2023-12-31
Inköp	1,96 %	1,53 %
Försäljningar	36,84 %	34,96 %

Not 3 Övriga rörelseintäkter fördelning

	2024-01-01 -2024-12-31	2023-01-01 -2023-12-31
Återvunna kundförluster	96	71
Påminnelseavgifter	1 703	1 488
Interna ersättningar	37 360	33 545
Övrigt	156	77
	39 315	35 181

Not 4 Leasingavtal

Årets leasingkostnader avseende leasingavtal, uppgår till 3 736 (3 416).

Framtida leasingavgifter, för icke uppsägningsbara leasingavtal, förfaller till betalning enligt följande:

	2024-01-01 -2024-12-31	2023-01-01 -2023-12-31
Inom ett år	3 722	3 723
Senare än ett år men inom fem år	7 308	7 361
	11 030	11 084

Not 5 Arvode till revisorer

Med revisionsuppdrag avses granskning av årsredovisningen och bokföringen samt styrelsens och verkställande direktörens förvaltning, övriga arbetsuppgifter som det ankommer på bolagets revisor att utföra samt rådgivning eller annat biträde som föranleds av iakttagelser vid sådan granskning eller genomförandet av sådana övriga arbetsuppgifter.

	2024-01-01 -2024-12-31	2023-01-01 -2023-12-31
PwC		
Revisionsuppdrag	127	114
Revisionsverksamhet utöver revisionsuppdraget	8	4
	135	118

APH

Not 6 Anställda och personalkostnader

	2024-01-01 -2024-12-31	2023-01-01 -2023-12-31
Medelantalet anställda		
Kvinnor	15	14
Män	26	24
	41	38
Löner och andra ersättningar		
Styrelse och verkställande direktör	1 915	1 863
Tantiem och liknande ersättning till styrelse och verkställande direktör	536	0
Övriga anställda	35 494	25 613
	37 944	27 476
Sociala kostnader		
Pensionskostnader för styrelse och verkställande direktör	387	381
Pensionskostnader för övriga anställda	5 843	3 640
Övriga sociala avgifter enligt lag och avtal	14 062	9 887
	20 292	13 908
Totala löner, ersättningar, sociala kostnader och pensionskostnader	58 236	41 384
Pensionsförpliktelser		
Kapitaliserat värde till styrelse och VD	304	18
	304	18
<p>VD erhöll år 2024 en ersättning på 2 437 tkr (1 857), varav bonus utgjorde 536 (0)</p> <p>Verkställande direktören har en uppsägningstid om 6 månader vid egen uppsägning. Inga andra ersättningar utgår vid egen uppsägning. Vid uppsägning från bolagets sida är uppsägningstiden 6 månader och då utgår ett avgångsvederlag motsvarande 12 månader.</p> <p>För övriga ledande befattningshavare gäller marknadsmässiga anställningsvillkor och inga uppsägningslöner överstigande 3 månader eller avtal om avgångsvederlag finns. Med övriga ledande befattningshavare avses de personer som tillsammans med verkställande direktören utgör bolagets ledningsgrupp</p>		
Könsfördelning bland ledande befattningshavare		
Andel kvinnor i styrelsen	50 %	50 %
Andel män i styrelsen	50 %	50 %
Andel kvinnor bland övriga ledande befattningshavare	62 %	67 %
Andel män bland övriga ledande befattningshavare	38 %	33 %

Not 7 Avskrivningar materiella anläggningstillgångar

	2024-01-01 -2024-12-31	2023-01-01 -2023-12-31
Avskrivningar på maskiner och andra tekniska anläggningar	223	0
Avskrivningar på inventarier och verktyg	194	26
	417	26

Not 8 Övriga ränteintäkter och liknande resultatposter

	2024-01-01 -2024-12-31	2023-01-01 -2023-12-31
Externa ränteintäkter	4 451	2 440
	4 451	2 440

Not 9 Räntekostnader och liknande resultatposter

	2024-01-01 -2024-12-31	2023-01-01 -2023-12-31
Räntekostnader till koncernföretag	2 033	2 249
Övriga räntekostnader	141	0
Räntedel pensionskostnader	393	47
	2 567	2 296

Not 10 Bokslutsdispositioner

	2024-01-01 -2024-12-31	2023-01-01 -2023-12-31
Lämnade koncernbidrag	16 500	20 500
	16 500	20 500

2025091205672

Not 11 Aktuell och uppskjuten skatt

	2024-01-01 -2024-12-31	2023-01-01 -2023-12-31
Skatt på årets resultat		
Aktuell skatt	0	73
Justering avseende tidigare år	-15	0
Förändring av uppskjuten skatt avseende temporära skillnader	17	333
Totalt redovisad skatt	2	406

Avstämning av effektiv skatt

	2024-01-01 -2024-12-31		2023-01-01 -2023-12-31	
	Procent	Belopp	Procent	Belopp
Redovisat resultat före skatt		1 005		1 846
Skatt enligt gällande skattesats	20,60	-207	20,60	-380
Ej avdragsgilla kostnader	18,42	-185	0,35	-6
Ej skattepliktiga intäkter	-39,02	392	0,00	3
Justering avseende skatter för föregående år	1,50	15		
Underskottsavdrag vars skattevärde ej längre redovisas som tillgång			-16,83	311
Uppskjuten skatt	1,66	-17	18,05	-333
Redovisad effektiv skatt	0,20	-2	22,01	-406

Not 12 Maskiner och andra tekniska anläggningar

	2024-12-31	2023-12-31
Ingående anskaffningsvärden	0	0
Omfört från pågående nyanläggningar	13 400	0
Utgående ackumulerade anskaffningsvärden	13 400	0
Årets avskrivningar	-223	0
Utgående ackumulerade avskrivningar	-223	0
Utgående redovisat värde	13 177	0

07/11

Not 13 Inventarier, verktyg och installationer

	2024-12-31	2023-12-31
Ingående anskaffningsvärden	390	0
Omfört från pågående nyanläggningar	3 229	390
Utgående ackumulerade anskaffningsvärden	3 619	390
Ingående avskrivningar	-26	0
Årets avskrivningar	-194	-26
Utgående ackumulerade avskrivningar	-220	-26
Utgående redovisat värde	3 399	364

Not 14 Pågående nyanläggningar och förskott avseende materiella anläggningstillgångar

	2024-12-31	2023-12-31
Ingående anskaffningsvärden	1 025	0
Under året nedlagda utgifter	19 056	1 415
Under året aktiverade utgifter	-16 629	-390
Utgående ackumulerade anskaffningsvärden	3 452	1 025
Utgående redovisat värde	3 452	1 025

Not 15 Uppskjuten skattefordran

	Temporär skillnad	%	Uppskjuten skattefordr	Netto
2023-12-31				
Osäkra kundfordringar	-366	20,6	75	75
	-366		75	75
2024-12-31				
Osäkra kundfordringar	-285	20,60	59	59
	-285		59	59

Uppskjutna skattefordringar och skatteskulder kvittas när det finns en legal rätt att kvitta aktuella skattefordringar mot aktuella skatteskulder och när uppskjutna skatter avser samma skattemyndighet och när skatterna kan betalas med ett nettobelopp.

Not 16 Andra långfristiga fordringar

	2024-12-31	2023-12-31
Ingående anskaffningsvärden	62 170	0
Tillkommande fordringar	0	62 170
Avgående fordringar	-27 287	0
Utgående ackumulerade anskaffningsvärden	34 883	62 170
Utgående redovisat värde	34 883	62 170

Bankgaranti i SEB för leveransavtal.

Not 17 Övriga fordringar

	2024-12-31	2023-12-31
Övriga fordringar	601	196
	601	196

Not 18 Förutbetalda kostnader och upplupna intäkter

	2024-12-31	2023-12-31
Förutbetalda arrenden	861	848
Företagsförsäkring	117	110
Upplupna gasintäkter	14 039	18 771
Övrigt	2 653	1 496
	17 670	21 226

Not 19 Likvida medel

	2024-12-31	2023-12-31
Banktillgodohavanden	29 247	27 103
	29 247	27 103

Not 20 Disposition av vinst eller förlust

2024-12-31

Förslag till vinstdisposition

Styrelsen föreslår att till förfogande stående vinstmedel:

balanserad vinst	9 480
årets vinst	1 003
	10 483

disponeras så att	
i ny räkning överföres	10 483
	10 483

Not 21 Avsättningar

	2024-12-31	2023-12-31
Pensioner och liknande förpliktelser		
Avsättning till pensionsförpliktelser	24 534	1 493
	24 534	1 493

Not 22 Ställda säkerheter och eventalförpliktelser

	2024-12-31	2023-12-31
Eventalförpliktelser		
Ansvarighet till pensionsgaranti (FPG)	491	30
	491	30

Not 23 Långfristiga skulder

	2024-12-31	2023-12-31
Förfaller senare än fem år efter balansdagen		
Långfristiga lån från koncernbolag	51 493	85 775
	51 493	85 775

APH

Not 24 Upplupna kostnader och förutbetalda intäkter

	2024-12-31	2023-12-31
Upplupna lönekostnader	9 547	5 482
Upplupna kostnader	689	2 168
Upplupna investeringsutgifter	0	396
Upplupna gasinköpskostnader	6 222	9 034
	16 458	17 080

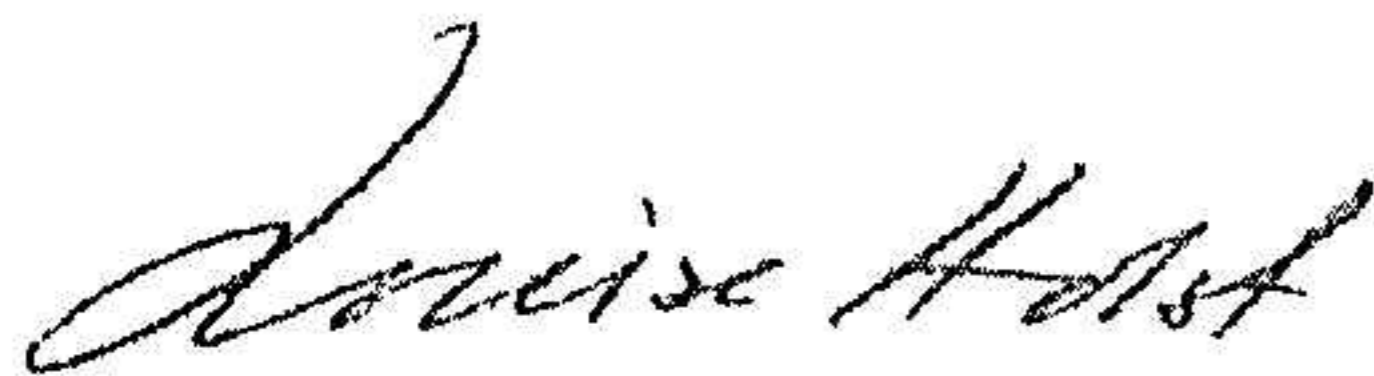
Not 25 Justering för poster som inte ingår i kassaflödet

	2024-12-31	2023-12-31
Avskrivningar	417	26
Förändringar avsättningar	1 759	1 396
Avdrag räntedel i pensionskostnad	-390	-46
	1 786	1 376

Not 26 Väsentliga händelser efter räkenskapsårets slut

Inga andra väsentliga händelser har inträffat efter räkenskapsårets utgång.

Solna *den 21 maj 2025*



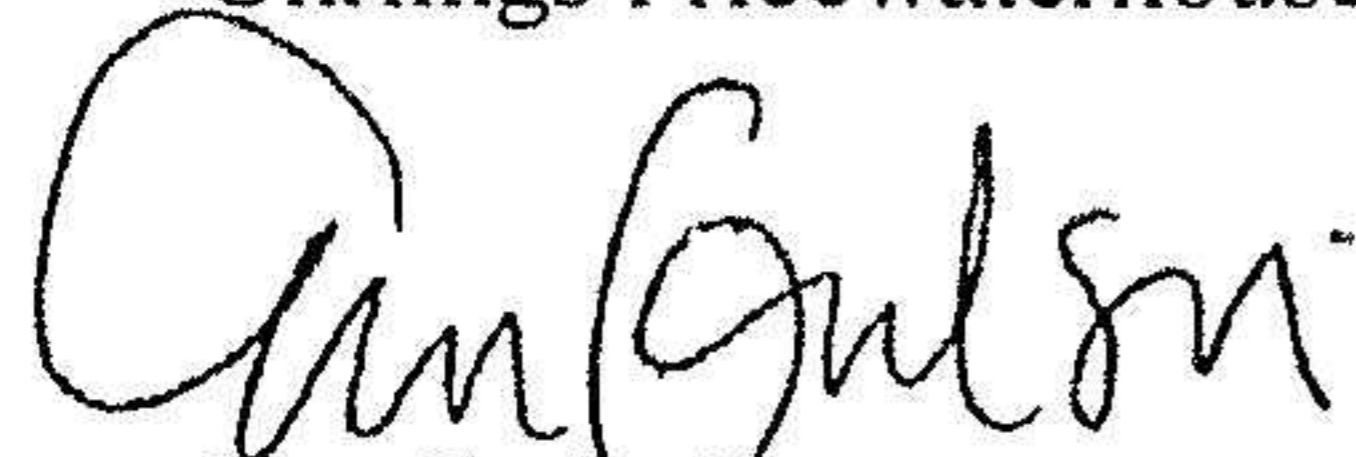
Louise Rinman Holst



Jesper Karpsen
Ordförande/VD

Vår revisionsberättelse har lämnats *den 18 juni 2025*.

Öhrlings PricewaterhouseCoopers AB



Eva Carlsvi
Auktoriserad revisor

Revisionsberättelse

Till bolagsstämman i Stockholm Gas AB, org.nr 556915-3694

Rapport om årsredovisningen

Uttalanden

Vi har utfört en revision av årsredovisningen för Stockholm Gas AB för år 2024.

Enligt vår uppfattning har årsredovisningen upprättats i enlighet med årsredovisningslagen och ger en i alla väsentliga avseenden rättvisande bild av Stockholm Gas ABs finansiella ställning per den 31 december 2024 och av dess finansiella resultat och kassaflöde för året enligt årsredovisningslagen. Förvaltningsberättelsen är förenlig med årsredovisningens övriga delar.

Vi tillstyrker därför att bolagsstämman fastställer resultaträkningen och balansräkningen för Stockholm Gas AB.

Grund för uttalanden

Vi har utfört revisionen enligt International Standards on Auditing (ISA) och god revisionssed i Sverige. Vårt ansvar enligt dessa standarder beskrivs närmare i avsnittet Revisorns ansvar. Vi är oberoende i förhållande till Stockholm Gas AB enligt god revisorssed i Sverige och har i övrigt fullgjort vårt yrkesetiska ansvar enligt dessa krav.

Vi anser att de revisionsbevis vi har inhämtat är tillräckliga och ändamålsenliga som grund för våra uttalanden.

Styrelsens och verkställande direktörens ansvar

Det är styrelsen och verkställande direktören som har ansvaret för att årsredovisningen upprättas och att den ger en rättvisande bild enligt årsredovisningslagen. Styrelsen och verkställande direktören ansvarar även för den interna kontroll som de bedömer är nödvändig för att upprätta en årsredovisning som inte innehåller några väsentliga felaktigheter, vare sig dessa beror på oegentligheter eller misstag.

Vid upprättandet av årsredovisningen ansvarar styrelsen och verkställande direktören för bedömningen av bolagets förmåga att fortsätta verksamheten. De upplyser, när så är tillämpligt, om förhållanden som kan påverka förmågan att fortsätta verksamheten och att använda antagandet om fortsatt drift. Antagandet om fortsatt drift tillämpas dock inte om styrelsen och verkställande direktören avser att likvidera bolaget, upphöra med verksamheten eller inte har något realistiskt alternativ till att göra något av detta.

Revisorns ansvar

Våra mål är att uppnå en rimlig grad av säkerhet om huruvida årsredovisningen som helhet inte innehåller några väsentliga felaktigheter, vare sig dessa beror på oegentligheter eller misstag, och att lämna en revisionsberättelse som innehåller våra uttalanden. Rimlig säkerhet är en hög grad av säkerhet, men är ingen garanti för att en revision som utförs enligt ISA och god revisionssed i Sverige alltid kommer att upptäcka en väsentlig felaktighet om en sådan finns. Felaktigheter kan uppstå på grund av oegentligheter eller misstag och anses vara väsentliga om de enskilt eller tillsammans rimligen kan förväntas påverka de ekonomiska beslut som användare fattar med grund i årsredovisningen.

En ytterligare beskrivning av vårt ansvar för revisionen av årsredovisningen finns på Revisorsinspektionens webbplats: www.revisorsinspektionen.se/revisornsansvar. Denna beskrivning är en del av revisionsberättelsen.

Rapport om andra krav enligt lagar och andra författningar

Uttalanden

Utöver vår revision av årsredovisningen har vi även utfört en revision av styrelsens och verkställande direktörens förvaltning för Stockholm Gas AB för år 2024 samt av förslaget till dispositioner beträffande bolagets vinst eller förlust.

Vi tillstyrker att bolagsstämman disponerar vinsten enligt förslaget i förvaltningsberättelsen och beviljar styrelsens ledamöter och verkställande direktören ansvarsfrihet för räkenskapsåret.

Grund för uttalanden

Vi har utfört revisionen enligt god revisorssed i Sverige. Vårt ansvar enligt denna beskrivs närmare i avsnittet Revisorns ansvar. Vi är oberoende i förhållande till Stockholm Gas AB enligt god revisorssed i Sverige och har i övrigt fullgjort vårt yrkesetiska ansvar enligt dessa krav.

Vi anser att de revisionsbevis vi har inhämtat är tillräckliga och ändamålsenliga som grund för våra uttalanden.

Styrelsens och verkställande direktörens ansvar

Det är styrelsen som har ansvaret för förslaget till dispositioner beträffande bolagets vinst eller förlust. Vid förslag till utdelning innefattar detta bland annat en bedömning av om utdelningen är försvarlig med hänsyn till de krav som bolagets verksamhetsart, omfattning och risker ställer på storleken av bolagets egna kapital, konsolideringsbehov, likviditet och ställning i övrigt.

Styrelsen ansvarar för bolagets organisation och förvaltningen av bolagets angelägenheter. Detta innefattar bland annat att fortlöpande bedöma bolagets ekonomiska situation, och att tillse att bolagets organisation är utformad så att bokföringen, medelsförvaltningen och bolagets ekonomiska angelägenheter i övrigt kontrolleras på ett betryggande sätt. Den verkställande direktören ska sköta den löpande förvaltningen enligt styrelsens riktlinjer och anvisningar och bland annat vidta de åtgärder som är nödvändiga för att bolagets bokföring ska fullgöras i överensstämmelse med lag och för att medelsförvaltningen ska skötas på ett betryggande sätt.

Revisorns ansvar

Vårt mål beträffande revisionen av förvaltningen, och därmed vårt uttalande om ansvarsfrihet, är att inhämta revisionsbevis för att med en rimlig grad av säkerhet kunna bedöma om någon styrelseledamot eller verkställande direktören i något väsentligt avseende:

- företagit någon åtgärd eller gjort sig skyldig till någon försummelse som kan föranleda ersättningskyldighet mot bolaget, eller
- på något annat sätt handlat i strid med aktiebolagslagen, årsredovisningslagen eller bolagsordningen.


Vårt mål beträffande revisionen av förslaget till dispositioner av bolagets vinst eller förlust, och därmed vårt uttalande om detta, är att med rimlig grad av säkerhet bedöma om förslaget är förenligt med aktiebolagslagen.

Rimlig säkerhet är en hög grad av säkerhet, men ingen garanti för att en revision som utförs enligt god revisionssed i Sverige alltid kommer att upptäcka åtgärder eller försummelser som kan föranleda ersättningskyldighet mot bolaget, eller att ett förslag till dispositioner av bolagets vinst eller förlust inte är förenligt med aktiebolagslagen.

En ytterligare beskrivning av vårt ansvar för revisionen av förvaltningen finns på Revisorsinspektionens webbplats: www.revisorsinspektionen.se/revisornsansvar. Denna beskrivning är en del av revisionsberättelsen.

Stockholm den 18 juni 2025

Öhrlings PricewaterhouseCoopers AB



Eva Carlsvik
Auktoriserad revisor