

Årsredovisning

för

UN Mobilkranar AB

556731-2375

Räkenskapsåret

2023


Fastställelseintyg

Undertecknad styrelseledamot i UN Mobilkranar AB intygar att resultaträkningen och balansräkningen i årsredovisningen har fastställts på årsstämman den 9 april 2024. Årsstämman beslutade att godkänna styrelsens förslag till resultatdisposition.

Sorring den 9 april 2024



Niels Hoffman Jensen



LARS-ERIK SÆVI

Årsredovisning
för
UN Mobilkranar AB

556731-2375

Räkenskapsåret

2023

Styrelsen för UN Mobilkranar AB avger följande årsredovisning för räkenskapsåret 2023.

Årsredovisningen är upprättad i svenska kronor, SEK. Om inte annat särskilt anges, redovisas alla belopp i hela kronor (kr). Uppgifter inom parentes avser föregående år.

Förvaltningsberättelse

Verksamheten

Försäljning av kranar

Allmänt om verksamheten

Bolaget är 2023 helt vilande.
Företaget har sitt säte i Karlskoga.

Flerårsöversikt (Tkr)	2023	2022	2021
Nettoomsättning	0	1 518	5 541
Resultat efter finansiella poster	-617	296	50
Soliditet (%)	19,2	30,4	-6,8

Förändringar i eget kapital

	Aktie- kapital	Balanserat resultat	Årets resultat	Totalt
Belopp vid årets ingång	100 000	52 874	296 117	448 991
Disposition enligt beslut av årsstämman:				
Balanseras i ny räkning		296 117	-296 117	0
Årets resultat			-617 410	-617 410
Belopp vid årets utgång	100 000	348 991	-617 410	-168 419

Resultatdisposition

Styrelsen föreslår att till förfogande stående vinstmedel (kronor):

balanserad vinst	617 410
Aktieägartillskott från moderbolaget	268 419
årets förlust	-617 410
	268 419
disponeras så att i ny räkning överföres	268 419
	268 419

Företagets resultat och ställning i övrigt framgår av efterföljande resultat- och balansräkning med noter.

Resultaträkning	Not	2023-01-01 -2023-12-31	2022-01-01 -2022-12-31
Rörelseintäkter, lagerförändringar m. m.			
Nettoomsättning		1	1 517 709
Övriga rörelseintäkter		212 929	0
Summa rörelseintäkter, lagerförändringar m.m.		212 930	1 517 709
Rörelsekostnader			
Handelsvaror		-666 628	-458 438
Övriga externa kostnader		-161 048	-289 089
Personalkostnader	2	-2 872	-539 403
Summa rörelsekostnader		-830 548	-1 286 930
Rörelseresultat		-617 618	230 779
Finansiella poster			
Övriga ränteintäkter och liknande resultatposter		208	65 599
Räntekostnader och liknande resultatposter		0	-261
Summa finansiella poster		208	65 338
Resultat efter finansiella poster		-617 410	296 117
Resultat före skatt		-617 410	296 117
Årets resultat		-617 410	296 117

Balansräkning	Not	2023-12-31	2022-12-31
TILLGÅNGAR			
Anläggningstillgångar			
<i>Materiella anläggningstillgångar</i>			
Inventarier, verktyg och installationer	3	0	0
Summa materiella anläggningstillgångar		0	0
Summa anläggningstillgångar		0	0
Omsättningstillgångar			
<i>Kortfristiga fordringar</i>			
Fordringar hos koncernföretag		508 789	0
Övriga fordringar		12 849	570
Summa kortfristiga fordringar		521 638	570
<i>Kassa och bank</i>			
Kassa och bank		0	1 475 727
Summa kassa och bank		0	1 475 727
Summa omsättningstillgångar		521 638	1 476 297
SUMMA TILLGÅNGAR		521 638	1 476 297

Balansräkning	Not	2023-12-31	2022-12-31
EGET KAPITAL OCH SKULDER			
Eget kapital			
<i>Bundet eget kapital</i>			
Aktiekapital		100 000	100 000
Summa bundet eget kapital		100 000	100 000
<i>Fritt eget kapital</i>			
Balanserat resultat		617 410	52 874
Årets resultat		-617 410	296 117
Summa fritt eget kapital		0	348 991
Summa eget kapital		100 000	448 991
Kortfristiga skulder			
Checkräkningskredit	4	548	0
Skulder till koncernföretag		398 209	959 488
Skatteskulder		12 882	10 010
Övriga skulder		0	32 807
Upplupna kostnader och förutbetalda intäkter		9 999	25 001
Summa kortfristiga skulder		421 638	1 027 306
SUMMA EGET KAPITAL OCH SKULDER		521 638	1 476 297

Noter

Not 1 Redovisningsprinciper

Allmänna upplysningar

Årsredovisningen är upprättad i enlighet med årsredovisningslagen och Bokföringsnämndens allmänna råd (BFNAR 2016:10) om årsredovisning i mindre företag.

Not 2 Medelantalet anställda

	2023	2022
Medelantalet anställda	0	0,5


Not 3 Inventarier, verktyg och installationer


	2023-12-31	2022-12-31
Ingående anskaffningsvärden	0	154 531
Försäljningar/utrangeringar		-154 531
Utgående ackumulerade anskaffningsvärden	0	0
Ingående avskrivningar	0	-121 498
Försäljningar/utrangeringar		121 498
Utgående ackumulerade avskrivningar	0	0
Utgående redovisat värde	0	0

Not 4 Checkräkningskredit

	2023-12-31	2022-12-31
Beviljat belopp på checkräkningskredit uppgår till	200 000	200 000

den 9 april 2024


Niels Hoffman Jensen


Lars-Erik Sævi