

ÅRSREDOVISNING


Anders Carbonnier AB
Org.nr 559186-8103

för räkenskapsåret 2024-01-01 – 2024-12-31

Fastställelseintyg

Undertecknad styrelseledamot intygar härmed att denna kopia av årsredovisningen överensstämmer med originalet, samt att resultat- och balansräkningen fastställts på ordinarie årsstämma 2025-05-22. Stämman beslöt också att godkänna styrelsens förslag till resultatdisposition.

Solna 2025-05-22



Anders Carbonnier

Styrelsen för Anders Carbonnier AB lämnar följande årsredovisning för verksamheten under räkenskapsåret 2024-01-01– 2024-12-31.

FÖRVALTNINGSBERÄTTELSE

Verksamhet

Anders Carbonnier AB bedriver i huvudsak friskvårds-, tränings- och coachingverksamhet.

2024 är företagets sjätte verksamhetsår.

Flerårsöversikt

		2024	2023	2022	2021	2020
Nettoomsättning	tkr	653	656	589	-	-
Resultat efter finansiella poster	tkr	30	47	55	0	0
Soliditet	%	64	60	43	100	100

Definitioner av nyckeltal

Soliditet
Justerat eget kapital i procent av balansomslutningen.

Förslag till behandling av fritt eget kapital

Styrelsen föreslår att det ansamlade resultatet:

Balanserat resultat	80 789
Årets resultat	23 699
	<u>104 488</u>

behandlas så att:

Balanseras i ny räkning	104 488
	<u>104 488</u>

Resultatet av företagets verksamhet i övrigt och ställningen vid räkenskapsårets utgång, framgår av efterföljande resultat- och balansräkning med tillhörande tilläggsupplysningar.

2025061135504

RESULTATRÄKNING

	Not	2024	2023
Nettoomsättning		652 543	656 441
Summa rörelseintäkter		652 543	656 441
Rörelsekostnader			
Handelsvaror		-19 932	-58 322
Övriga externa kostnader		-51 798	-29 469
Personalkostnader		-550 090	-521 793
Summa rörelsekostnader		-621 820	-609 584
Rörelseresultat		30 723	46 857
Finansiella poster		-668	150
Resultat efter finansiella poster		30 027	47 007
Resultat före skatt		30 027	47 007
Skatt på årets resultat		-6 328	-9 880
Årets resultat		23 699	37 127

BALANSRÄKNING

	Not	2024-12-31	2023-12-31
TILLGÅNGAR			
Omsättningstillgångar			
Kundfordringar		51 050	-
Övriga fordringar		13	65
Upplupna intäkter		-	38 038
Kassa och bank		190 198	178 103
Summa omsättningstillgångar		241 261	216 206
SUMMA TILLGÅNGAR		241 261	216 206
EGET KAPITAL OCH SKULDER			
Eget Kapital	1		
<u>Bundet eget kapital</u>			
Aktiekapital, 500 aktier		50 000	50 000
Summa bundet eget kapital		50 000	50 000
<u>Fritt eget kapital</u>			
Balanserat resultat		80 789	43 662
Årets resultat		23 699	37 127
Summa fritt eget kapital		104 488	80 789
Summa eget kapital		154 488	130 789
Kortfristiga skulder, inkl leverantörsskulder och löpande skatteskulder		86 773	85 417
SUMMA EGET KAPITAL OCH SKULDER		241 261	216 206
STÄLLDA SÄKERHETER OCH ANSVARFÖRBINDELSER		Inga	Inga

VÄRDERINGSPRINCIPER


Årsredovisningen har upprättats enligt årsredovisningslagen och bokföringsnämndens allmänna råd, i enlighet med regelverket K2.

NOTER


1 Förändring av eget kapital

	Aktie- kapital	Balanserat resultat	Årets resultat	Totalt
Belopp vid årets ingång enligt registrerat kapital	50 000	43 662	37 127	130 789
Balanseras i ny räkning		37 127	-37 127	
Årets resultat			23 699	23 699
Belopp vid årets utgång	50 000	80 789	23 699	154 488

Solna 2025-05-22



Anders Carbonnier



Emelie Carbonnier