

Styrelsen

Stockhouse Music Rights AB

Org nr 556843-8815

får härmed avge

Årsredovisning

20230901-20240831

<u>Innehåll:</u>	<u>sida</u>
Förvaltningsberättelse	2
Resultaträkning	2
Balansräkning	3
Ställda säkerheter och ansvarsförbindelser	5
Noter med redovisningsprinciper och bokslutskommentarer	6
Underskrifter	7

Undertecknad styrelseledamot i bolaget intygar härmed, dels att denna kopia av årsredovisningen och revisionsberättelsen överensstämmer med originalet, dels att resultat- och balansräkningar har fastställts på årsstämman 2 sep 2024. Stämman beslöt tillika godkänna styrelsens förslag till disposition av resultatet.



Styrelseledamot
Joakim Jordansson

Förvaltningsberättelse

Allmänt om verksamheten

Bolaget är verksamt inom musksectorn främst masterrättigheter och upphovsrätt.

Flerårsöversikt	2 023	2 022	2 021	2 020	2 019	2 018	2 017
Nettoomsättning	2 123 455	2 318 084	3 080 818	1 733 779	327 728	28 337	844 365
Resultat	295 415	454 993	302 525	296 373	211 033	-360 390	37 293
Soliditet %	94	73	24	28	62	36	81

Fler 327
F*Fi
F

Förslag till disposition beträffande bolagets vinst

Styrelsen och verkställande direktören föreslår att till förfogande stående vinstmedel, kronor, disponeras enligt följande:

Balanseras i ny räkning		-3 895
	Summa	<u>1 611 233</u>
Att dela ut i aktieägarutdelning		150 000

Vad beträffar företagens resultat och ställning i övrigt, hänvisas till efterföljande resultat- och balansräkningar med tillhörande bokslutskommentarer.

Resultaträkning

Belopp i kr	Not	2023	2024
Nettoomsättning		2 123 455	349 383
Övriga rörelseintäkter		-	-
		<u>2 123 455</u>	<u>349 383</u>
Rörelsens kostnader			
Royalty		-479 908	-34 955
Övriga externa kostnader	2	-217 177	-123 561
Personalkostnader	1	-256 118	-167 803
Avskrivningar av materiella anläggningstillgångar	3	<u>-115 756</u>	<u>-</u>
Rörelseresultat			<u>270 803</u>
Resultat från finansiella poster			
Ränteintäkter och liknande resultatposter		705	2 938
Räntekostnader och liknande resultatposter		<u>-4 313</u>	<u>-2 864</u>
Resultat efter finansiella poster		-3 608	270 877
Bokslutsdispositioner	4	<u>-678 852</u>	<u>-274 772</u>
Resultat före skatt		372 059	-3 895
Skatt på årets resultat		<u>-76 644</u>	<u>-</u>
Årets resultat		<u>295 415</u>	<u>-3 895</u>

Balansräkning

<i>Belopp i kr</i>	<i>Not</i>	<i>2023-08-31</i>	<i>2024-08-31</i>
TILLGÅNGAR			
Anläggningstillgångar			
Materiella anläggningstillgångar			
Inventarier, verktyg och installationer	5	—	—
Summa anläggningstillgångar		—	—
Omsättningstillgångar			
Varulager m m			
Färdiga varor och handelsvaror		—	—
Kortfristiga fordringar			
Kundfordringar		47 028	23 538
Skattefordringar		8 392	-10 798
Övriga fordringar		1 330 500	692 375
Förutbetalda kostnader och upplupna intäkter		—	—
		<u>1 385 920</u>	<u>705 115</u>
Kassa och bank		<u>14 357</u>	<u>12 530</u>
Summa omsättningstillgångar		<u>67 482</u>	<u>12 530</u>
SUMMA TILLGÅNGAR		<u>1 397 982</u>	<u>717 645</u>

2024090604062


2024090604063

Balansräkning

Belopp i kr	Not	2023-08-31	2024-08-31
EGET KAPITAL OCH SKULDER			
Eget kapital	6		
<i>Bundet eget kapital</i>			
Aktiekapital 1 000 aktier)		50 000	-50 000
Reservfond		—	—
		<u>50 000</u>	<u>-50 000</u>
<i>Fritt eget kapital</i>			
Aktieägarutdelning		-520 000	670 000
Balanserad vinst eller förlust		1 304 242	-1 615 128
Årets resultat		<u>295 415</u>	<u>-3 895</u>
		<u>1 129 657</u>	<u>991 233</u>
Periodiseringsfonder tax 21/22		190 000	-190 000
Periodiseringsfonder tax 20/21		125 000	
Periodiseringsfonde tax 19/20		<u>100 228</u>	
		<u>415 228</u>	<u>-190 000</u>
Långfristiga skulder			
Övriga skulder		<u>-391 786</u>	<u>375 911</u>
		<u>-391 786</u>	<u>375 911</u>
Kortfristiga skulder			
Förskott från kunder			
Leverantörskulder			
Skatteskulder		244 895	87 677
Övriga skulder			
Upplupna kostnader och förutbetalda intäkter			
		<u>244 895</u>	<u>-717 645</u>
SUMMA EGET KAPITAL OCH SKULDER		<u>1 397 982</u>	<u>-717 645</u>

Ställda säkerheter och ansvarsförbindelser

Belopp i kr	2023-08-31	2024-08-31
Ställda säkerheter	Inga	Inga
Ansvarsförbindelser	Inga	Inga



Noter med redovisningsprinciper och bokslutskommentarer

Belopp i kr om inget annat anges

Allmänna redovisningsprinciper

Årsredovisningen har upprättats i enlighet med Årsredovisningslagen och Bokföringsnämndens allmänna råd.

Varulager

Varulagret, värderat enligt Bokföringsnämndens allmänna råd BFNAR 2000:3, är upptaget till det lägsta av anskaffningsvärdet enligt den s k först-in först-ut principen respektive verkligt värde. Inkuransrisker har därvid beaktats.

Fordringar

Fordringar har efter individuell värdering upptagits till belopp varmed de beräknas inflyta.

Avskrivningsprinciper för anläggningstillgångar

Avskrivningar enligt plan baseras på ursprungliga anskaffningsvärden och beräknad nyttjandeperiod. Nedskrivning sker vid bestående värdenedgång.

Följande avskrivningstider tillämpas:

Materiella anläggningstillgångar

Inventarier, verktyg och installationer 5 år

Skillnaden mellan ovan nämnda avskrivningar och skattemässigt gjorda avskrivningar redovisas som ackumulerade överavskrivningar, vilka ingår i obeskattade reserver.

Not 1 Anställda och personalkostnader


	2023		2024
Medelantalet anställda	2	—	1
	0%		0%

Löner, andra ersättningar och sociala kostnader

Styrelse och VD	50 000		9 737
Övriga anställda	73 200		66 200
Summa	123 200		75 937
Sociala kostnader	23 401		9 789

Not 2 Arvode och kostnadsersättning till revisorer

	2023		2024
Revisionsuppdrag	—		—
Andra uppdrag	—		—



2024090604065

Not 3 Avskrivningar av materiella anläggningstillgångar

	2023	2024
Inventarier, verktyg och installationer	-115 756	-
	-	-

Not 4 Bokslutsdispositioner


	2023	2024
Periodiseringsfond, årets avsättning	-	-
	-	-


Not 5 Inventarier, verktyg och installationer

	2023-08-31	
<i>Akkumulerade anskaffningsvärden</i>		
Vid årets början och slut		-
Nyanskaffningar		
Avyttringar och utrangeringar	-	-
	-	-
<i>Akkumulerade avskrivningar enligt plan</i>		
Vid årets början	115 756	
Årets avskrivning enligt plan	-115 756	-
	-	-
Redovisat värde vid årets slut	-	-

Not 6 Eget kapital

	<i>Aktie- kapital</i>	<i>Reserv- fond</i>	<i>Fritt eget kapital</i>
Vid årets början	-50 000	-	1 615 128
Aktieägarutdelning			-670 000
Årets resultat			-3 895
Vid årets slut	50 000	-	941 233

Stockholm den 21^a 24

 Joakim Jordansson
 Styrelseledamot


 Staffan Jordansson
 Suppleant

2024090604066