


Fastställelseintyg

Undertecknad styrelseledamot i Byggjocke JW AB intygar härmed dels att denna kopia av årsredovisningen överensstämmer med originalet, dels att resultat- och balansräkningen fastställts på årsstämma 2022-05-25. Stämman beslutade också att godkänna styrelsens förslag till resultatdisposition.

Solna 2022-05-25



Joakim Wernheim
Verkställande direktör

2022072705111

Årsredovisning för
Byggjocke JW AB
556760-8996

Räkenskapsåret
2021-01-01 - 2021-12-31

Innehållsförteckning:

Sida

Förvaltningsberättelse	1-2
Resultaträkning	3
Balansräkning	4-5
Noter	6-8
Underskrifter	8

Förvaltningsberättelse

Styrelsen för Byggjocke JW AB, 556760-8996, med säte i Stockholm, får härmed avge årsredovisning för räkenskapsåret 2021.

Verksamheten

Allmänt om verksamheten

Företaget registrerades år 2008 och under året har företaget arbetat med olika ombyggnads- och renoveringsarbeten med såväl egna projekt och som inhyrd underentreprenad.

Företaget har hyrt ut personal till J.Asp Bygg AB med inriktning på snickeri- och rivningsarbeten i badrum.

Bolaget upprättar inte koncernredovisning med stöd av 7 kap 3 § ÄRL (1995:1554).

Väsentliga händelser under räkenskapsåret

Spridningen av coronaviruset har inte påverkat utvecklingen av företagens verksamhet, ställning och resultat.

Flerårsöversikt

	2021	2020	2019	Belopp i kkr 2018
Nettoomsättning	605	541	668	624
Resultat efter finansiella poster	30	-131	-183	196
Soliditet, %	28	8	32	47

Förändringar i eget kapital

	Aktie- kapital	Balanserad Vinst	Årets Resultat
Vid årets början	100 000	52 853	-131 088
Aktieägartillskott, erhållna		50 000	
Disposition enl årsstämmebeslut		-131 088	131 088
Årets resultat			29 731
Vid årets slut	100 000	-28 235	29 731



Villkorlig återbetalningsskyldighet för aktieägartillskott uppgick till 190 000 kr (140 000 kr).

Resultatdisposition

	Belopp i kr
Styrelsen föreslår att fritt eget kapital, kronor 1 495 disponeras enligt följande:	
balanserat resultat	-28 235
årets resultat	29 731
Totalt	1 496
disponeras för	
balanseras i ny räkning	1 496
Summa	1 496

Bolagets resultat och ställning framgår av efterföljande resultat- och balansräkningar med noter.

2022072705104



Resultaträkning

Belopp i kr

	Not	2021-01-01- 2021-12-31	2020-01-01- 2020-12-31
Rörelseintäkter, lagerförändring m.m.			
Nettoomsättning		604 761	541 122
Summa rörelseintäkter, lagerförändring m.m.		604 761	541 122
Rörelsekostnader			
Råvaror och förnödenheter		-91 152	-55 664
Övriga externa kostnader		-139 399	-178 686
Personalkostnader	2	-320 403	-379 561
Summa rörelsekostnader		-550 954	-613 911
Rörelseresultat		53 807	-72 789
Finansiella poster			
Resultat från andelar i intresseföretag		-	-31 266
Räntekostnader och liknande resultatposter		-24 076	-27 033
Summa finansiella poster		-24 076	-58 299
Resultat efter finansiella poster		29 731	-131 088
Bokslutsdispositioner			
Resultat före skatt		29 731	-131 088
Skatter			
Arets resultat		29 731	-131 088

2022072705105

Balansräkning

Belopp i kr

	Not	2021-12-31	2020-12-31
TILLGÅNGAR			
Anläggningstillgångar			
<i>Finansiella anläggningstillgångar</i>			
Andelar i koncernföretag	3	39 000	39 000
Fordringar hos intresseföretag		-	-
Andra långfristiga värdepappersinnehav	4	15 000	15 000
Summa finansiella anläggningstillgångar		54 000	54 000
Summa anläggningstillgångar		54 000	54 000
Omsättningstillgångar			
<i>Kortfristiga fordringar</i>			
Kundfordringar		96 712	44 855
Övriga fordringar		39 246	60 860
Upparbetad men ej fakturerad intäkt		46 747	45 479
Summa kortfristiga fordringar		182 705	151 194
<i>Kassa och bank</i>			
Kassa och bank		122 320	76 146
Summa kassa och bank		122 320	76 146
Summa omsättningstillgångar		305 025	227 340
SUMMA TILLGÅNGAR		359 025	281 340

2022072705106

Balansräkning

Belopp i kr

Not

2021-12-31

2020-12-31

EGET KAPITAL OCH SKULDER

Eget kapital

Bundet eget kapital

Aktiekapital (1000 aktier)

100 000

100 000

Summa bundet eget kapital

100 000

100 000

Fritt eget kapital

Balanserat resultat

-28 235

52 853

Årets resultat

29 731

-131 088

Summa fritt eget kapital

1 496

-78 235

Summa eget kapital

101 496

21 765

Långfristiga skulder

Checkräkningskredit

5

176 764

176 932

Skulder till koncernföretag

40 550

40 550

Summa långfristiga skulder

217 314

217 482

Kortfristiga skulder

Leverantörsskulder

4 329

4 780

Skatteskulder

4 326

4 301

Övriga skulder

13 560

15 012

Upplupna kostnader och förutbetalda intäkter

18 000

18 000

Summa kortfristiga skulder

40 215

42 093

SUMMA EGET KAPITAL OCH SKULDER

359 025

281 340

2022072705107

Noter

Belopp i kr om inget annat anges.

Not 1 Redovisningsprinciper

Årsredovisningen har upprättats i enlighet med Årsredovisningslagen och Bokföringsnämndens allmänna råd BFNAR 2016:10 Årsredovisning i mindre företag.

Definition av nyckeltal

Nettoomsättning

Rörelsens huvudintäkter, fakturerade kostnader, sidointäkter samt intäktskorrigeringar.

Resultat efter finansiella poster

Resultat efter finansiella intäkter och kostnader, men före skatter.

Soliditet

(Totalt eget kapital + (100% - aktuell bolagsskattesats av obeskattade reserver)) / Totala tillgångar

Tjänste- och entreprenaduppdrag

Företagets intäkter från uppdrag till fastpris redovisas enligt alternativregeln.

Företaget räknar in indirekta tillverkningskostnader i värdet för pågående arbeten för annans räkning.

Not 2 Anställda och personalkostnader

Personal

	2021-01-01- 2021-12-31	2020-01-01- 2020-12-31
Medelantalet anställda	1	1
Summa	1	1

Not 3 Andelar i koncernföretag

	2021-12-31	2020-12-31
Akkumulerade anskaffningsvärden:		
-Vid årets början	39 000	39 000
Redovisat värde vid årets slut	39 000	39 000

Specifikation av bolagets innehav av aktier och andelar i koncernföretag

Ägarandelen av kapitalet avses, vilket även överensstämmer med andelen av rösterna för totalt antal aktier.

Dotterföretag / Org nr / Säte	Antal andelar	i %	Redovisat värde
SmartJobb i Norden AB, 556845-8698, Solna	390	78	39 000
			39 000

Not 4 Andra långfristiga värdepappersinnehav

	2021-12-31	2020-12-31
Akkumulerade anskaffningsvärden:		
-Vid årets början	15 000	15 000
Redovisat värde vid årets slut	15 000	15 000

Not 5 Checkräkningskredit

	2021-12-31	2020-12-31
Beviljad kreditlimit	340 000	340 000
Outnyttjad del	-163 236	-163 068
Utnyttjat kreditbelopp	176 764	176 932

Not 6 Väsentliga händelser efter räkenskapsårets slut

Vi har särskilt beaktat hur den fortsatta spridningen covid-19 efter räkenskapsåret kan komma att påverka bolagets framtida utveckling och risker som kan påverka den finansiella rapporteringen framåt. Vi kan i dagsläget inte bedöma effekterna.

Not 7 Ställda säkerheter och eventualförpliktelser

Ställda säkerheter

	2021-12-31	2020-12-31
Ställda panter och säkerheter	Inga	Inga
Företagsinteckning	150 000	150 000
Summa ställda säkerheter	150 000	150 000

Underskrifter

Solna 2022-05-25



Joakim Wernheim
Verkställande direktör

2022072705110