

Årsredovisning för
M E Fordon Helsingborg AB

559100-6431

Räkenskapsåret


2022-01-01 - 2022-12-31

Förvaltningsberättelse	1
Resultaträkning	2
Balansräkning	3
Noter	5
Underskrifter	5

Fastställelseintyg

Jag intygar att resultaträkningen och balansräkningen har fastställts på årsstämman 2023-06-30. Årsstämman beslöt att godkänna styrelsens förslag till vinstdisposition.

Jag intygar att innehållet i dessa handlingar överensstämmer med originalen och att originalen undertecknats av samtliga personer som enligt lag ska underteckna dessa.



Jim Wilson
Verkställande direktör

Helsingborg 2023-06-30

Förvaltningsberättelse

Styrelsen och verkställande direktören för M E Fordon Helsingborg AB, 559100-6431, avger följande årsredovisning för räkenskapsåret 2022-01-01 - 2022-12-31.

Verksamheten

Allmänt om verksamheten

Företaget med säte i Helsingborg registrerades år 2017 och bedriver handel med motor- och elfordon samt reparationer av dessa.

Väsentliga händelser under räkenskapsåret

I mitten av 2022 öppnade man en verkstad och butik i Malmö.

Flerårsöversikt

	2022	2021	2020	Belopp i kr 2019
Nettoomsättning	23 422 131	19 099 365	11 083 517	621 859
Resultat efter finansiella poster	154 127	-999 343	817 358	357 796
Soliditet %	2,1	-0,1	32,2	48,6

Förändringar i eget kapital

	Aktiekapital	Balanserat resultat	Årets resultat
Belopp vid årets ingång	50 000	736 983	-793 434
Balanseras i ny räkning		-793 434	793 434
Årets resultat			154 127
Belopp vid årets utgång	50 000	-56 451	154 127

Resultatdisposition

Till årsstämman förfogande står följande medel:

	Belopp i kr
Balanserat resultat	-56 451
Årets resultat	154 127
Summa	97 676

Styrelsen föreslår att medlen disponeras enligt följande:

Balanseras i ny räkning	97 676
Summa	97 676

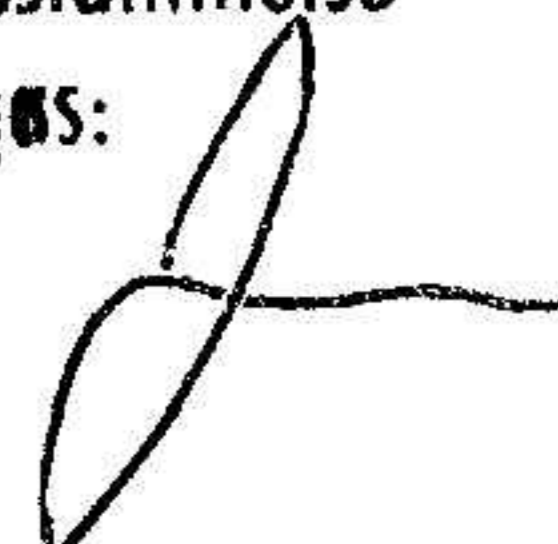
Fotokopians överensstämmelse
med originalet intygas:



Resultaträkning

<i>Belopp i kr</i>	<i>Not</i>	<i>2022-01-01 - 2022-12-31</i>	<i>2021-01-01 - 2021-12-31</i>
Rörelseintäkter, lagerförändringar m.m.			
Nettoomsättning		23 422 131	19 099 365
Förändringar av lager av produkter i arbete, färdiga varor och pågående arbeten för annans räkning		1 895 851	297 507
Övriga rörelseintäkter		289 510	311 327
Summa rörelseintäkter, lagerförändringar m.m.		25 607 492	19 708 199
Rörelsekostnader			
Råvaror och förnödenheter		-17 060 958	-14 577 757
Övriga externa kostnader		-2 610 439	-1 580 320
Personalkostnader	2	-5 544 096	-4 493 228
Av- och nedskrivningar av materiella och immateriella anläggningstillgångar		-8 268	-8 268
Övriga rörelsekostnader		-468	-742
Summa rörelsekostnader		-25 224 229	-20 660 315
Rörelseresultat		383 263	-952 116
Finansiella poster			
Övriga ränteintäkter och liknande resultatposter		39	0
Räntekostnader och liknande resultatposter		-229 175	-47 227
Summa finansiella poster		-229 136	-47 227
Resultat efter finansiella poster		154 127	-999 343
Bokslutsdispositioner			
Förändring av periodiseringsfonder		0	205 909
Summa bokslutsdispositioner		0	205 909
Resultat före skatt		154 127	-793 434
Årets resultat		154 127	-793 434

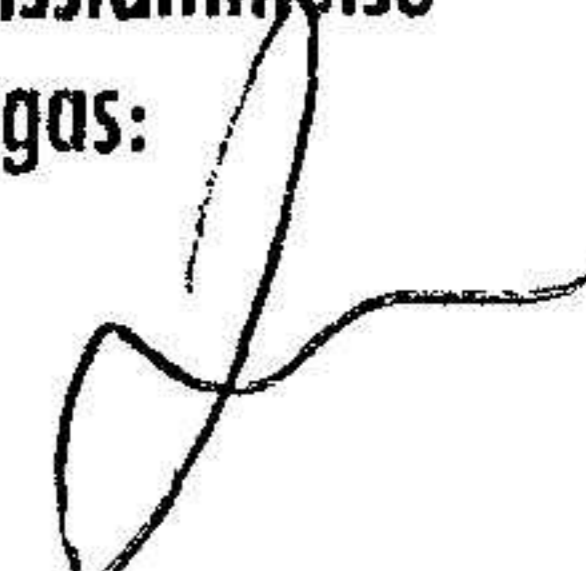
Fotokopians överensstämmelse
med originalet intygas:



Balansräkning

<i>Belopp i kr</i>	<i>Not</i>	<i>2022-12-31</i>	<i>2021-12-31</i>
TILLGÅNGAR			
Anläggningstillgångar			
Materiella anläggningstillgångar			
Inventarier, verktyg och installationer	3	24 804	33 072
Summa materiella anläggningstillgångar		24 804	33 072
Finansiella anläggningstillgångar			
Andra långfristiga fordringar	4	5 000	5 000
Summa finansiella anläggningstillgångar		5 000	5 000
Summa anläggningstillgångar		29 804	38 072
Omsättningstillgångar			
Varulager m.m.			
Färdiga varor och handelsvaror		5 403 999	3 618 018
Summa varulager m.m.		5 403 999	3 618 018
Kortfristiga fordringar			
Kundfordringar		1 333 677	1 464 175
Övriga fordringar		136 467	191 396
Förutbetalda kostnader och upplupna intäkter		140 596	51 125
Summa kortfristiga fordringar		1 610 740	1 706 696
Kassa och bank			
Kassa och bank		34 736	236 728
Summa kassa och bank		34 736	236 728
Summa omsättningstillgångar		7 049 475	5 561 442
SUMMA TILLGÅNGAR		7 079 279	5 599 514

Fotokopians överensstämmelse
med originalet intygas:



Balansräkning

<i>Belopp i kr</i>	<i>Not</i>	<i>2022-12-31</i>	<i>2021-12-31</i>
EGET KAPITAL OCH SKULDER			
Eget kapital			
Bundet eget kapital			
Aktiekapital		50 000	50 000
Summa bundet eget kapital		50 000	50 000
Fritt eget kapital			
Balanserat resultat		-56 451	736 983
Årets resultat		154 127	-793 434
Summa fritt eget kapital		97 676	-56 451
Summa eget kapital		147 676	-6 451
Långfristiga skulder			
Övriga skulder till kreditinstitut		95 255	405 767
Övriga skulder		1 087 121	200 021
Summa långfristiga skulder		1 182 376	605 788
Kortfristiga skulder			
Övriga skulder till kreditinstitut		571 529	360 000
Förskott från kunder		42 325	275 310
Leverantörsskulder		3 353 946	3 179 159
Skatteskulder		0	81 147
Övriga skulder		915 787	323 519
Upplupna kostnader och förutbetalda intäkter		865 640	781 042
Summa kortfristiga skulder		5 749 227	5 000 177
SUMMA EGET KAPITAL OCH SKULDER		7 079 279	5 599 514

Fotokopians överensstämmelse
med originalet intygas:



2023080802001

Noter

Belopp i kr om inget annat anges.

Not 1 Redovisningsprinciper

Årsredovisningen är upprättad i enlighet med årsredovisningslagen och Bokföringsnämndens allmänna råd (BFNAR 2016:10) om årsredovisning i mindre företag.

Materiella anläggningstillgångar

<i>Följande avskrivningstider tillämpas:</i>	<i>År</i>
Inventarier, verktyg och installationer	5

Not 2 Medelantalet anställda

	<i>2022-01-01 - 2022-12-31</i>	<i>2021-01-01 - 2021-12-31</i>
Medelantalet anställda	10	10

Not 3 Inventarier, verktyg och installationer

	<i>2022-12-31</i>	<i>2021-12-31</i>
Ingående anskaffningsvärden	41 340	
Förändringar av anskaffningsvärden		
Inköp		41 340
Utgående anskaffningsvärden	41 340	41 340
Ingående avskrivningar	-8 268	
Förändringar av avskrivningar		
Årets avskrivningar	-8 268	-8 268
Utgående avskrivningar	-16 536	-8 268
Redovisat värde	24 804	33 072

Not 4 Andra långfristiga fordringar

	<i>2022-12-31</i>	<i>2021-12-31</i>
Ingående anskaffningsvärden	5 000	5 000
Utgående anskaffningsvärden	5 000	5 000
Redovisat värde	5 000	5 000

Not 5 Väsentliga händelser efter räkenskapsårets slut

Underskrifter

Helsingborg


Jim Wilson
Verkställande direktör

Fotokopians överensstämmelse
med originalet intygas:



2023-06-30
Datum