

# Årsredovisning

för

## Degerfors Maskintjänst AB

559219-6850

Räkenskapsåret

2022

### Fastställelseintyg

Undertecknad styrelseledamot i Degerfors Maskintjänst AB intygar, dels att denna kopia av årsredovisningen stämmer överens med originalet, dels att resultaträkningen och balansräkningen i årsredovisningen har fastställts på årsstämma 2023-04-14. Årsstämman beslutade att godkänna styrelsens förslag till resultatdisposition.

Vindeln 2023-04-14



Anders Dahl

# Årsredovisning

för

## Degerfors Maskintjänst AB

559219-6850

Räkenskapsåret

2022

Styrelsen och verkställande direktören för Degerfors Maskintjänst AB avger följande årsredovisning för räkenskapsåret 2022.

Årsredovisningen är upprättad i svenska kronor, SEK. Om inte annat särskilt anges, redovisas alla belopp i hela kronor (kr).

## Förvaltningsberättelse

### Verksamheten

#### Allmänt om verksamheten

Bolaget bedriver schakt- och markentreprenad.

Företaget har sitt säte i Vindeln.

<b>Flerårsöversikt (Tkr)</b>	<b>2022</b>	<b>2021</b>	<b>2019/20</b> (16 mån)
Nettoomsättning	3 298	1 416	1 409
Resultat efter finansiella poster	-117	-110	-271
Soliditet (%)	1	7	5

Omsättningsökningen i jämförelse mot föregående år kommer av att bolaget ökat antalet anställda.

### Förändringar i eget kapital

	<b>Aktie- kapital</b>	<b>Balanserat resultat</b>	<b>Årets resultat</b>	<b>Totalt</b>
Belopp vid årets ingång	50 000	2 977	7 596	<b>60 573</b>
Disposition enligt beslut av årsstämman:				
Balanseras i ny räkning		7 596	-7 596	<b>0</b>
Årets resultat			5 433	<b>5 433</b>
<b>Belopp vid årets utgång</b>	<b>50 000</b>	<b>10 573</b>	<b>5 433</b>	<b>66 006</b>

### Resultatdisposition

Styrelsen föreslår att till förfogande stående vinstmedel (kronor):

balanserad vinst	10 573
årets vinst	5 433
	<b>16 006</b>
disponeras så att i ny räkning överföres	16 006
	<b>16 006</b>

Företagets resultat och ställning i övrigt framgår av efterföljande resultat- och balansräkning med noter.

## Resultaträkning

	Not	2022-01-01 -2022-12-31	2021-01-01 -2021-12-31
	1		
<b>Rörelseintäkter, lagerförändringar m. m.</b>			
Nettoomsättning		3 298 178	1 415 813
Övriga rörelseintäkter		5 485	6 037
<b>Summa rörelseintäkter, lagerförändringar m.m.</b>		<b>3 303 663</b>	<b>1 421 850</b>
<b>Rörelsekostnader</b>			
Maskinkostnader		-1 040 464	-687 944
Övriga externa kostnader		-685 741	-237 948
Personalkostnader	2	-1 560 263	-589 704
Avskrivningar av materiella anläggningstillgångar		-105 516	-16 000
<b>Summa rörelsekostnader</b>		<b>-3 391 984</b>	<b>-1 531 596</b>
<b>Rörelseresultat</b>		<b>-88 321</b>	<b>-109 746</b>
<b>Finansiella poster</b>			
Övriga ränteintäkter och liknande resultatposter		28	0
Räntekostnader och liknande resultatposter		-28 298	-127
<b>Summa finansiella poster</b>		<b>-28 270</b>	<b>-127</b>
<b>Resultat efter finansiella poster</b>		<b>-116 591</b>	<b>-109 873</b>
<b>Bokslutsdispositioner</b>			
Erhållna koncernbidrag		125 000	120 000
<b>Summa bokslutsdispositioner</b>		<b>125 000</b>	<b>120 000</b>
<b>Resultat före skatt</b>		<b>8 409</b>	<b>10 127</b>
<b>Skatter</b>			
Skatt på årets resultat		-2 976	-2 531
<b>Årets resultat</b>		<b>5 433</b>	<b>7 596</b>

## Balansräkning

Not  
1

2022-12-31

2021-12-31

### TILLGÅNGAR

#### Anläggningstillgångar

##### *Materiella anläggningstillgångar*

Maskiner och andra tekniska anläggningar

3

3 619 664

57 180

**Summa materiella anläggningstillgångar**

**3 619 664**

**57 180**

**Summa anläggningstillgångar**

**3 619 664**

**57 180**

#### Omsättningstillgångar

##### *Kortfristiga fordringar*

Kundfordringar

242 752

87 550

Fordringar hos koncernföretag

125 000

120 000

Övriga fordringar

842 592

80 195

Upparbetad men ej fakturerad intäkt

33 551

0

Förutbetalda kostnader och upplupna intäkter

244 589

266 923

**Summa kortfristiga fordringar**

**1 488 484**

**554 668**

##### *Kassa och bank*

Kassa och bank

246 664

315 999

**Summa kassa och bank**

**246 664**

**315 999**

**Summa omsättningstillgångar**

**1 735 148**

**870 667**

**SUMMA TILLGÅNGAR**

**5 354 812**

**927 847**

## Balansräkning

Not  
1

2022-12-31

2021-12-31

### EGET KAPITAL OCH SKULDER

#### Eget kapital

##### *Bundet eget kapital*

Aktiekapital

50 000

50 000

**Summa bundet eget kapital**

**50 000**

**50 000**

##### *Fritt eget kapital*

Balanserat resultat

10 573

2 976

Årets resultat

5 433

7 596

**Summa fritt eget kapital**

**16 006**

**10 572**

**Summa eget kapital**

**66 006**

**60 572**

#### Långfristiga skulder

4

Övriga skulder till kreditinstitut

2 395 094

0

Skulder till koncernföretag

1 305 000

625 000

**Summa långfristiga skulder**

**3 700 094**

**625 000**

#### Kortfristiga skulder

Övriga skulder till kreditinstitut

1 077 972

0

Leverantörsskulder

258 883

138 298

Övriga skulder

72 022

19 761

Upplupna kostnader och förutbetalda intäkter

179 835

84 216

**Summa kortfristiga skulder**

**1 588 712**

**242 275**

**SUMMA EGET KAPITAL OCH SKULDER**

**5 354 812**

**927 847**

## Noter

### Not 1 Redovisningsprinciper

#### Allmänna upplysningar

Årsredovisningen är upprättad i enlighet med årsredovisningslagen och Bokföringsnämndens allmänna råd (BFNAR 2016:10) om årsredovisning i mindre företag.

#### Tjänste- och entreprenaduppdrag

Företagets intäkter från uppdrag till fast pris redovisas enligt huvudregeln.

#### Redovisningsprinciper för enskilda balansposter

##### Avskrivning

Tillämpade avskrivningstider:

##### *Materiella anläggningstillgångar*

Maskiner och andra tekniska anläggningar 5-8 år

#### Nyckeltalsdefinitioner

Nettoomsättning

Rörelsens huvudintäkter, fakturerade kostnader, sidointäkter samt intäktskorrigeringar.

Resultat efter finansiella poster

Resultat efter finansiella intäkter och kostnader men före bokslutsdispositioner och skatter.

Soliditet (%)

Justerat eget kapital (eget kapital och obeskattade reserver med avdrag för uppskjuten skatt) i procent av balansomslutning.

### Not 2 Medelantalet anställda

	2022	2021
Medelantalet anställda	2,75	1

**Not 3 Maskiner och andra tekniska anläggningar**

	<b>2022-12-31</b>	<b>2021-12-31</b>
Ingående anskaffningsvärden	80 000	80 000
Inköp	3 668 000	0
<b>Utgående ackumulerade anskaffningsvärden</b>	<b>3 748 000</b>	<b>80 000</b>
Ingående avskrivningar	-22 820	-6 820
Årets avskrivningar	-105 516	-16 000
<b>Utgående ackumulerade avskrivningar</b>	<b>-128 336</b>	<b>-22 820</b>
<b>Utgående redovisat värde</b>	<b>3 619 664</b>	<b>57 180</b>

**Not 4 Långfristiga skulder**

	<b>2022-12-31</b>	<b>2021-12-31</b>
<b>Skulder som ska betalas senare än fem år efter balansdagen</b>		
Skulder till kreditinstitut	633 110	0
	<b>633 110</b>	<b>0</b>

**Not 5 Ställda säkerheter**

	<b>2022-12-31</b>	<b>2021-12-31</b>
Företagsinteckning	300 000	0
Tillgångar med äganderättsförbehåll	3 578 484	0
	<b>3 878 484</b>	<b>0</b>

Undertecknade försäkrar härmed att årsredovisningen har upprättats i enlighet med årsredovisningslagen och god redovisningssed, att aktuella redovisningsnormer har tillämpats och att lämnade uppgifter stämmer med faktiska förhållanden.

Vindeln 2023-04 -14




Anders Dahl


Ordförande




Göran Kärnestad



André Alenius



Björn Alfredsson



Sara Sandström

Verkställande direktör