


Circle K Terminal Sweden AB, Organisationsnummer 559157-0659

Undertecknad styrelseledamot i Circle K Terminal Sweden AB intygar att resultaträkningen och balansräkningen i årsredovisningen har fastställts på årsstämma 20 september 2022. Årsstämman beslutade att godkänna styrelsens förslag till hur resultatet ska fördelas.

Jag intygar också att innehållet i årsredovisningen och revisionsberättelsen stämmer överens med originalen.

Stockholm den 30 september 2022





Lars-Håkan Nilsson

Circle K Terminal Sweden AB  
**Årsredovisning**

2021-05-01 - 2022-04-30

202210210949Z



# Innehåll

2022102109493

<b>Året som gått</b>	3
<b>Förvaltningsberättelse</b>	4
<b>Resultat &amp; balansräkning</b>	5
<b>Tilläggsupplysningar</b>	8
<b>Noter</b>	10
<b>Underskrifter</b>	14
<b>Revisionsberättelse</b>	15

# Året som gått

2022102109494

Räkenskapsåret har varit ytterligare ett pandemi-år där bolaget har klarat sig väl. Stor försiktighet och eftertanke har gjort att man klarat sig utan avbrott.

Bolaget levererar inte bara goda ekonomiska resultat utan bidrar även till Terminal Groups goda HMS-resultat genom att inte ha några allvarliga skador eller spill.

Man har flyttat delar av beredskapslagren från Bergs Oljehamn till Holmsund för att frigöra tankkapacitet för kommersiella ändamål, vilket kunde genomföras efter att tankar som ej varit i bruk nu satts i drift. Detta föregicks av ett investeringsprojekt.

Arbete för att säkra leveranser med större fartyg till bl a Bergs Oljehamn pågår. Det påbörjades före krisen i Ukraina och drivs nu vidare då flexibilitet är ännu viktigare än tidigare.

Operativt har bemanningen minskats i Holmsund och kompletterats med extern personal som har utbildats för uppgiften. Fortsättningen på effektiviseringen av driften görs genom att övergå till endast två terminalledare, en med ansvar för Malmö, Kalmar och Norrköping och en med ansvar för Bergs Oljehamn, Sundsvall och Holmsund. Detta möjliggörs efter flytt av administrativa uppgifter till vårt Business Center i Riga och en standardisering av rutiner. Färre lokala

ledare och lokala rutiner kommer att bidra till en ännu säkrare och effektivare drift.

## Ägarförhållanden

Bolaget ägs till 100 % av Circle K Terminal Holding AS (reg.nr 921 154 747), som i sin tur är helägt dotterbolag till Circle K AS med registreringsnummer 995532921 med Alimentation Couche-Tard Inc., Kanada, noterat på Toronto-börsen, som yttersta moderbolag.

## Flerårsöversikt (Tkr)

	2021/22	2020/21	2019/20	2018/19
Nettoomsättning	169 019	167 934	181 847	26 766
Rörelseresultat	55 708	58 827	52 525	8 200
Resultat efter finansiella poster	56 043	58 799	65 634	8 197
Skatter	-10 037	-8 203	-4 369	-1 809
Soliditet %	79	72	70	2

## Förändring av eget kapital

	Aktiekapital	Överkursfond	Balanserad vinst	Årets resultat	Totalt
Belopp vid årets ingång	50	180 000	6 652	29 596	216 298
Vinstdisposition			29 596	-29 596	0
Ordinarie utdelning			-20 000		-20 000
Extra utdelning			-25 000		-25 000
Årets resultat				36 006	36 006
Belopp vid årets utgång	50	180 000	-8 752	36 006	207 304

Bolaget har lämnat en extra utdelning på 25 MSEK i april 2022.

# Förvaltningsberättelse

Circle K Terminal Sweden AB (559157-0659)

2022102109495

## Information om verksamheten

Bolagets verksamhet består i drift och uthyrning av terminaler samt därmed förenlig verksamhet. Terminalerna används för lagring och distribution av drivmedel och bränslen för uppvärmning.

## Resultat och ställning

Rörelseresultatet uppgick 2021/22 till 55 708 tkr (58 827 tkr 2020/21). Soliditeten uppgick till 79 % (72 % 2020/21).

## Väsentliga händelser under räkenskapsåret och efter räkenskapsårets slut

Vi har särskilt beaktat hur effekterna av kriget i Ukraina kan påverka framtida utveckling och finansiell rapportering framåt. Kriget har skapat en osäkerhet kring inköp av drivmedel, särskilt har produkternas ursprung hamnat i fokus. De höga drivmedelspriserna kan till viss mån komma att påverka genomslagsvolymerna på terminalerna.

## Förslag till disposition beträffande bolagets vinst

Till årsstämmans förfogande står följande vinstmedel:

Överkursfond	179 999 999 kr
Balanserad vinst	-8 752 596 kr
Årets resultat	<u>36 005 932 kr</u>
	207 253 335 kr

Styrelsen föreslår att till förfogande vinstmedel, 207 253 335 kr, disponeras enligt följande:

Utdelning, 50 001 aktier à 300 kr per aktie	15 000 000 kr
Balanseras i ny räkning	<u>192 253 335 kr</u>
	207 253 335 kr

## Styrelsens yttrande över den föreslagna vinstutdelningen

Styrelsen anser att den föreslagna vinstutdelningen är förenlig med reglerna i ABL 17 kap 3§. Utdelningen bedöms inte att hindra bolaget från att fullgöra sina förpliktelser på kort och lång sikt, inte heller från att göra erforderliga investeringar.

Vad beträffar företagets resultat och ställning i övrigt, hänvisas till efterföljande resultat- och balansräkningar med tillhörande bokslutskommentarer.

## RESULTATRÄKNING

Tkr	Not	2021-05-01- 2022-04-30	2020-05-01- 2021-04-30
Nettoomsättning	1	169 019	167 934
Övriga rörelseintäkter		227	168
<b>BRUTTORESULTAT</b>		<b>169 246</b>	<b>168 102</b>
Övriga externa kostnader		-47 129	-45 506
Personalkostnader	2	-15 845	-19 981
Avskrivningar, nedskrivningar och återföringar	3	-25 588	-21 240
Nedskrivningar av omsättningstillgångar utöver normala nedskrivn.		0	0
Övriga rörelsekostnader		-24 976	-22 548
<b>RÖRELSERESULTAT</b>		<b>55 708</b>	<b>58 827</b>
Resultat från andelar i koncernföretag		0	0
Övriga ränteläntäkter & liknande resultatposter	4	381	0
Övriga räntekostnader & liknande resultatposter		-46	-28
Summa resultat från finansiella poster		335	-28
<b>RESULTAT EFTER FINANSIELLA POSTER</b>		<b>56 043</b>	<b>58 799</b>
Bokslutsdispositioner		-10 000	-21 000
Skatt på årets resultat	5	-10 037	-8 203
<b>ÅRETS RESULTAT</b>		<b>36 006</b>	<b>29 596</b>

BALANSRÄKNING

TILLGÅNGAR

Tkr	Not	2022-04-30	2021-04-30
<b>ANLÄGGNINGSTILLGÅNGAR</b>			
<b>Materiella</b>			
<b>anläggningstillgångar 6</b>			
Byggnader och mark		72 331	78 712
Inventarier, verktyg och installationer		136 440	139 272
Pågående nyanläggningar och förskott avseende materiella anläggningstillgångar		56 510	36 878
		<b>265 281</b>	<b>254 862</b>
<b>Finansiella</b>			
<b>anläggningstillgångar</b>			
Andra långfristiga fordringar		5 495	5 114
		<b>5 495</b>	<b>5 114</b>
<b>Immateriella</b>			
<b>anläggningstillgångar</b>			
Immateriella fordringar		110	0
		<b>110</b>	<b>0</b>
<b>SUMMA ANLÄGGNINGSTILLGÅNGAR 270 886 259 976</b>			
<b>OMSÄTTNINGSTILLGÅNGAR</b>			
<b>Kortfristiga fordringar</b>			
Kundfordringar		2 899	2 039
Fordringar hos koncernföretag		43 051	86 351
Övriga fordringar		2 708	3 522
Aktuella skattefordringar		0	247
Förutbetalda kostnader och upplupna intäkter 7		6 525	5 897
		<b>55 183</b>	<b>98 056</b>
<b>Långfristiga fordringar</b>			
Uppskjutna skattefordringar		0	0
		<b>0</b>	<b>0</b>
<b>Kassa och bank 503 569</b>			
<b>SUMMA OMSÄTTNINGSTILLGÅNGAR 55 686 98 625</b>			
<b>SUMMA TILLGÅNGAR 326 572 358 601</b>			

EGET KAPITAL OCH SKULDER

Tkr	Not	2022-04-30	2021-04-30
<b>EGET KAPITAL</b>			
<i>Bundet eget kapital</i>			
Aktiekapital (50 001 aktier) 8		50	50
		<b>50</b>	<b>50</b>
<i>Fritt eget kapital</i>			
Överkursfond		180 000	180 000
Balanserad vinst		-8 752	6 652
Årets resultat		36 006	29 596
		<b>207 254</b>	<b>216 248</b>
<b>SUMMA EGET KAPITAL 207 304 216 298</b>			
<b>OBESKATTADE RESERVER 9 63 000 53 000</b>			
<b>AVSÄTTNINGAR</b>			
Övriga avsättningar 10		31 941	45 234
		<b>31 941</b>	<b>45 234</b>
<b>KORTFRISTIGA SKULDER</b>			
Leverantörsskulder		14 773	28 902
Skulder till koncernföretag		1 934	7 866
Övriga skulder 11		499	478
Upplupna kostnader och förutbetalda intäkter 12		5 415	6 823
Aktuella skatteskulder		1 706	0
		<b>24 327</b>	<b>44 069</b>
<b>SUMMA KORTFRISTIGA SKULDER 24 327 44 069</b>			
<b>SUMMA EGET KAPITAL OCH SKULDER 326 572 358 601</b>			

## KASSAFLÖDESANALYS

Tkr	Not	2021-05-01- 2022-04-30
<b>Den löpande verksamheten</b>		
Resultat efter finansiella poster		56 043
<u>Justeringar för poster som inte ingår i kassaflödet, m.m.</u>		
Förändring avsättningar		-13 293
Reaförlust/reavinst		3 371
Avskrivningar	4	25 588
Betald skatt		-8 171
<b>Kassaflödet från den löpande verksamheten före förändringar av rörelsekapital</b>		<b>63 538</b>
<b>Kassaflöde från förändringar i rörelsekapital</b>		
Ökning (-)/minskning (+) av fordringar		42 245
Ökning (+)/minskning (-) av kortfristiga skulder		-21 448
<b>Kassaflöde från förändringar i rörelsekapital</b>		<b>20 797</b>
<b>Investeringsverksamheten</b>		
Förvärv av immateriella och materiella anläggningstillgångar	10, 11	-39 421
Försäljning av immateriella och materiella anläggningstillgångar		20
Försäljning av övriga finansiella anläggningstillgångar		0
Försäljning av andra tillgångar		0
<b>Kassaflöde från investeringsverksamheten</b>		<b>-39 401</b>
<b>Finansieringsverksamheten</b>		
Utbetald utdelning		-45 000
Erhållen utdelning		
<b>Kassaflöde från finansieringsverksamheten</b>		<b>-45 000</b>
Årets kassaflöde		-66
Likvida medel vid årets början		569
<b>Likvida medel vid årets slut</b>		<b>503</b>

# Tilläggsupplysningar

2022102109499

## Allmänna redovisningsprinciper

Circle K Terminal Sweden ABs årsredovisning har upprättats enligt årsredovisningslagen och enligt Bokföringsnämndens allmänna råd BFNAR 2012:1 Årsredovisning och koncernredovisning (K3-reglerna).

## Värderingsprinciper m m

Tillgångar, avsättningar och skulder har värderats till anskaffningsvärden respektive nominellt värde, om inget annat anges nedan.

## Fordringar och skulder i utländsk valuta

Fordringar och skulder i utländsk valuta har omräknats till balansdagens kurs. Kursvinster och kursförluster redovisas som rörelseresultat då dessa avser icke-finansiella balansposter.

## Intäkter

Bolagets intäkter består huvudsakligen av hyresintäkter kopplat till depåer från systerbolag. Dessa intäkter är baserade på en fast årsavgift och en rörlig avgift enligt avtal.

## Anläggningstillgångar och avskrivningar

Anläggningstillgångar redovisas till anskaffningsvärden efter avdrag för ackumulerade avskrivningar och eventuell ackumulerad nedskrivning. I anskaffningsvärdet ingår utgifter som direkt kan hänföras till förvärvet av tillgången. Avskrivningar enligt plan baseras på tillgångarnas anskaffningsvärde och beräknad nyttjandeperiod. Tillgångarna skrivs i normalfallet ned till noll utan något kvarvarande restvärde. Mark förutsätts ha en oändlig nyttjandeperiod och skrivs därför inte av.

Skillnaden mellan planenliga och bokföringsmässiga avskrivningar redovisas som bokslutsdispositioner. I tabell nedan redovisas procentsatser, baserade på ekonomisk livslängd, som används för avskrivningar enligt plan. Det genomförs en årlig prövning av tillgångarna med avseende på förväntad livslängd. Vid indikationer på en varaktig nedgång av livslängden görs en engångsnedskrivning. Immateriella tillgångar i form av goodwill skrivs av på 10 år.

Inventarier, verktyg och installationer	3-30 %
Byggnader	2-10 %
Markanläggningar	5 %
Immateriella tillgångar	10 %

## Leasade anläggningstillgångar

Samtliga leasingavtal, oavsett om de är operationella eller finansiella, redovisas som operationella leasingavtal. Leasingavgiften redovisas som kostnad i resultaträkningen då den uppstår.

## Ersättningar till anställda

### Kortfristiga ersättningar:

Kortfristiga ersättningar utgörs av lön, sociala avgifter, betald semester, betald sjukfrånvaro, sjukvård och bonus. Kortfristiga ersättningar redovisas som en kostnad och en skuld då det finns en legal eller informell förpliktelse att betala ut en ersättning.

### Ersättningar efter avslutad anställning:

I Circle K Terminal Sweden AB förekommer såväl avgiftsbestämda som förmånsbestämda pensionsplaner.

I avgiftsbestämda planer betalar företaget fastställda avgifter till ett annat företag och har inte någon legal eller informell förpliktelse att betala något ytterligare även om det andra företaget inte kan uppfylla sitt åtagande. Resultatet belastas för kostnader i takt med att de anställdas pensionsberättigande tjänster utförts. Vid förmånsbestämda planer står Circle K Terminal Sweden AB i allt väsentligt riskerna för att ersättningarna kommer att kosta mer än förväntat och att avkastningen på relaterade tillgångar kommer att avvika från förväntningarna.

Företaget redovisar förmånsbestämda pensionsplaner i enlighet med K3s förenklingsregler. Företaget har förmånsbestämda planer som innebär att pensionspremier betalas och dessa planer redovisas som avgiftsbestämda planer. De pensionsförpliktelser vars värde är beroende av värdet på en kapitalförsäkring, redovisas till kapitalförsäkringens redovisade värde.

### Ersättningar vid uppsägning:

Ersättningar vid uppsägning utgår då företaget beslutar att avsluta en anställning före den normala tidpunkten för anställningens upphörande eller då en anställd accepterar ett erbjudande om frivillig avgång i utbyte mot sådan ersättning. Om ersättningen inte ger företaget någon framtida ekonomisk fördel redovisas en skuld och en kostnad när företaget har en legal eller informell förpliktelse att lämna sådan ersättning. Ersättningen värderas till den bästa uppskattningen av den ersättning som skulle krävas för att reglera förpliktelsen på balansdagen.

## Skatt

Aktuella skatter värderas utifrån de skattesatser och skatteregler som gäller på balansdagen. Uppskjutna skatter värderas utifrån de skattesatser och skatteregler som är beslutade före balansdagen.

Uppskjuten skattefordran avseende underskottsavdrag eller andra framtida skattemässiga avdrag redovisas i den utsträckning det är sannolikt att avdraget kan avräknas mot överskott vid framtida beskattning.

Fordringar och skulder nettoredovisas endast när det finns en legal rätt till kvittning. Aktuell skatt, liksom förändring i uppskjuten skatt, redovisas i resultaträkningen om inte skatten är hänförlig till en händelse eller transaktion som redovisas direkt i eget kapital. I sådana fall redovisas även skatteeffekten i eget kapital.

#### **Bokslutsdispositioner**

Förändringar av obeskattade reserver redovisas som bokslutsdispositioner i resultaträkningen.

Koncernbidrag redovisas som bokslutsdispositioner.

#### **Uppskattningar och bedömningar**

**Miljöreserv:** I den mån det har påvisats föroreningar på våra terminaler, t ex vid provtagningar, görs en bedömning om storleken på framtida saneringskostnader, som sedan reserveras. Bedömningen görs oftast av en extern part. Reservens storlek på balansdagen var 31 941 tkr.

#### **Koncernuppgifter**

Circle K Terminal Sweden AB (559157-0659) är ett helägt dotterbolag till Circle K Terminal Holding AS med registreringsnummer 921 154 747 med Alimentation Couche-Tard Inc., Kanada, noterat på Torontobörsen, som yttersta moderbolag.

Eftersom Alimentation Couche-Tard Inc. upprättar koncernredovisning, lämnar Circle K Terminal Sweden AB i enlighet med årsredovisningslagen 7 kap. 2§ ingen

koncernredovisning. Koncernredovisningen finns på [www.couche-tard.com](http://www.couche-tard.com).

#### **Definitioner nyckeltal**

##### **Sysselsatt kapital**

Genomsnittlig balansomslutning exklusive räntebärande tillgångar minskat med icke räntebärande skulder.

##### **Räntabilitet på genomsnittligt sysselsatt kapital**

Rörelseresultat i procent av genomsnittligt sysselsatt kapital

##### **Justerat eget kapital**

Redovisat eget kapital (aktiekapital, reservfond och balanserade vinstmedel inklusive årets vinst) ökat med 79,4 % av obeskattade reserver.

##### **Soliditet**

Justerat eget kapital i procent av balansomslutningen.

# Noter

## NOT 1. Inköp och försäljning mellan koncernföretag

Försäljning till koncernföretag har skett med 151 868 Tkr (151 012 Tkr 2020/2021)

Inköp från koncernföretag har uppgått till 18 796 Tkr (11 495 Tkr 2020/2021)

## NOT 2. Anställda och personalkostnader

### Medelantalet anställda

Totalt

Varav män

Medelantalet anställda beräknas med totalt antal arbetade timmar i relation till normalarbetstid enligt Svenskt Näringsliv.

### Könsfördelning bland ledande befattningshavare

Styrelseledamöter

Varav män

Ledande befattningshavare

Varav män

### Löner, andra ersättningar och sociala kostnader, Tkr

Styrelse

Övriga anställda

**Summa**

Sociala kostnader

Varav pensionskostnader

	2021/2022	2020/2021
Totalt	12	15
Varav män	100%	100%
Styrelseledamöter	1	1
Varav män	1	1
Ledande befattningshavare	1	1
Varav män	1	1
Styrelse	1 318	1 274
Övriga anställda	8 623	12 487
<b>Summa</b>	<b>9 941</b>	<b>13 761</b>
Sociala kostnader	5 904	6 221
Varav pensionskostnader	2 200	2 587

Pensionskostnader uppgår till 2 200 Tkr (2020/2021 2 587 Tkr).

Bonus till styrelse och VD är 118 Tkr (2020/2021 124 Tkr).

## NOT 3. Revisorers arvode

I företaget har PricewaterhouseCoopers AB (PwC) anlåtats under 2019-2022

Revisionsuppdrag

Revisionsverksamhet utöver revisionsuppdrag

Skatterådgivning

Övriga tjänster

	2021/2022	2020/2021
Revisionsuppdrag	210	320
Revisionsverksamhet utöver revisionsuppdrag	0	0
Skatterådgivning	0	0
Övriga tjänster	0	0
<b>Summa</b>	<b>210</b>	<b>320</b>

Med revisionsuppdrag avses granskning av årsredovisning och bokföring samt styrelsens och verkställande direktörens förvaltning, övriga arbetsuppgifter som det ankommer på bolagets revisor att utföra samt rådgivning eller annat biträde som föranleds av iakttagelser vid sådan granskning eller genomförande av sådana övriga arbetsuppgifter. Inga tjänster utöver revisionsuppdraget har utförts av PwC.

## NOT 4. Avskrivningar

### Avskrivningar enligt plan

Maskiner och inventarier

Byggnader och markanläggningar

Immateriella

**Summa**

	2021/2022	2020/2021
Maskiner och inventarier	-19 073	-14 834
Byggnader och markanläggningar	-6 499	-6 406
Immateriella	-16	0
<b>Summa</b>	<b>-25 588</b>	<b>-21 240</b>

## NOT 5. Leasingkostnader

Under året kostnadsförda leasingavgifter

### Upplysning om framtida minimileasingavgifter och ingångna leasingavtal

Mark och markanläggningar, avtalsperiod 2023 - 2041

Lokalhyror, avtalsperiod 2022 - 2041

**Summa**

	2022-05-01- 2023-04-30	2023-05-01- 2028-04-30	2028-05-01-
Mark och markanläggningar, avtalsperiod 2023 - 2041	8 646	34 436	52 878
Lokalhyror, avtalsperiod 2022 - 2041	805	3 220	25 760
<b>Summa</b>	<b>9 451</b>	<b>37 656</b>	<b>78 638</b>

## NOT 6. Ränteintäkter och liknande resultatposter

Räntor från koncernföretag

Ränteintäkter långfristiga fordringar

Övriga finansiella intäkter

**Summa**

	2021/2022	2020/2021
Räntor från koncernföretag	0	0
Ränteintäkter långfristiga fordringar	381	0
Övriga finansiella intäkter	0	0
<b>Summa</b>	<b>381</b>	<b>0</b>

**NOT 7. Räntekostnader och liknande resultatposter**

Räntor till koncernföretag  
Övriga räntekostnader  
Övriga finansiella kostnader  
**Summa**

2021/2022	2020/2021
-30	-21
-10	-2
-6	-5
<b>-46</b>	<b>-28</b>

**NOT 8. Bokslutsdispositioner**

Årets förändring av överavskrivningar  
**Summa**

2021/2022	2020/2021
-10 000	-21 000
<b>-10 000</b>	<b>-21 000</b>

**NOT 9. Skatt på årets resultat**

Aktuell skatt  
Aktuell skatt avseende tidigare räkenskapsår  
Uppskjuten skatt  
**Summa skatter**

2021/2022	2020/2021
-10 140	-8 027
104	-104
0	-72
<b>-10 036</b>	<b>-8 203</b>

Redovisat resultat enligt resultaträkningen  
Skatt 20,6% (21,4 %)

56 042	58 799
-11 545	-12 583

**Avstämningsposter, skatteeffekt:**

Ej avdragsgilla poster  
Ej skattepliktiga poster  
Avsättning överavskrivningar  
Skatt hänförlig till tidigare års resultat  
**Redovisad skattekostnad**

-655	62
0	0
2 060	4 494
104	-176
<b>-10 036</b>	<b>-8 203</b>

**NOT 10. Immateriella anläggningstillgångar**

**ÖVRIGA IMMATERIELLA**

**ANLÄGGNINGSTILLGÅNGAR**

Ingående anskaffningsvärden  
Tillkommer genom fusion  
Inköp  
Försäljningar  
Omklassificeringar  
**Utgående ackumulerade anskaffningsvärden**

2021/2022	2020/2021
0	0
0	0
112	0
0	0
14	0
<b>126</b>	<b>0</b>

Ingående avskrivningar  
Tillkommer genom fusion  
Försäljningar  
Omklassificeringar  
Årets avskrivningar  
**Utgående ackumulerade avskrivningar**

0	0
0	0
0	0
-16	0
-16	0
<b>110</b>	<b>0</b>

**Utgående redovisat värde**

**NOT 11. Materiella anläggningstillgångar**

**BYGGNADER OCH MARK**

Ingående anskaffningsvärden  
Tillkommer genom fusion  
Inköp  
Försäljningar  
Omklassificeringar  
**Utgående ackumulerade anskaffningsvärden**

2021/2022	2020/2021
91 947	93 848
0	0
128	1 367
-2 379	-4 102
1 977	834
<b>91 673</b>	<b>91 947</b>

Ingående avskrivningar  
Tillkommer genom fusion  
Försäljningar  
Omklassificeringar  
Årets avskrivningar  
**Utgående ackumulerade avskrivningar**

-13 235	-10 506
0	0
392	3 677
0	0
-6 499	-6 406
<b>-19 342</b>	<b>-13 235</b>

**Utgående redovisat värde**

<b>72 331</b>	<b>78 712</b>
---------------	---------------

**INVENTARIER, VERKTYG OCH INSTALLATIONER**

	2021/2022	2020/2021
Ingående anskaffningsvärden	171 329	161 587
Tillkommer genom fusion	0	0
Inköp	8 970	5 856
Försäljningar	-2 019	-1 814
Omklassificeringar	8 526	5 700
<b>Utgående ackumulerade anskaffningsvärden</b>	<b>186 806</b>	<b>171 329</b>
Ingående avskrivningar	-32 057	-17 717
Tillkommer genom fusion	0	0
Försäljningar	764	494
Omklassificeringar	0	0
Årets avskrivningar	-16 073	-14 834
Nedskrivningar	-3 000	0
<b>Utgående ackumulerade avskrivningar</b>	<b>-50 366</b>	<b>-32 057</b>
<b>Utgående planenligt restvärde</b>	<b>136 440</b>	<b>139 272</b>
Utgående ackumulerade avskrivningar utöver plan	0	0
<b>Utgående redovisat värde</b>	<b>136 440</b>	<b>139 272</b>

**PÅGÅENDE NYANLÄGGNINGAR AVSEENDE MATERIELLA ANLÄGGNINGSTILLGÅNGAR**

Ingående anskaffningsvärden	36 878	12 850
Inköp	30 211	30 562
Omklassificeringar	-10 579	-6 534
<b>Utgående ackumulerade anskaffningsvärden</b>	<b>56 510</b>	<b>36 878</b>
<b>Utgående redovisat värde</b>	<b>56 510</b>	<b>36 878</b>

**NOT 12. Förutbetalda kostnader och upplupna intäkter**

	2021/2022	2020/2021
Hyrer	5 606	5 068
Fordringar leverantör	0	0
Upplupna intäkter	0	0
Övriga poster	919	829
<b>Summa</b>	<b>6 525</b>	<b>5 897</b>

**NOT 13. Aktiekapital**

	2021/2022	2020/2021
Antal aktier	50	50
Utdelning	50 001	50 001

**NOT 14. Obeskattade reserver**

	2021/2022	2020/2021
Överavskrivningar	63 000	53 000
<b>Summa</b>	<b>63 000</b>	<b>53 000</b>

**NOT 15. Övriga avsättningar**

	2021/2022	2020/2021
Miljöfond	31 941	45 234
<b>Summa övriga avsättningar</b>	<b>31 941</b>	<b>45 234</b>

**NOT 16. Övriga skulder**

	2021/2022	2020/2021
Momsskatteskuld	0	0
Lönerelaterade skulder	499	478
<b>Summa övriga skulder</b>	<b>499</b>	<b>478</b>

**NOT 17. Upplupna kostnader och förutbetalda intäkter**

Upplupna lönerelaterade kostnader  
 Hyror  
 Övriga upplupna kostnader  
**Summa upplupna kostnader**

	2021/2022	2020/2021
	3 673	3 636
	345	74
	1 397	3 113
	<b>5 415</b>	<b>6 823</b>

**NOT 18. Transaktioner med närstående**

Inga övriga transaktioner med närstående, utöver vad som redovisas i not 1, har skett under året.

**NOT 19. Väsentliga händelser efter balansdagen**

Vi har särskilt beaktat hur effekterna av kriget i Ukraina kan påverka framtida utveckling och finansiell rapportering framåt. Kriget har skapat en osäkerhet kring inköp av drivmedel, särskilt har produkternas ursprung hamnat i fokus. De höga drivmedelspriserna kan till viss mån komma att påverka genomslagsvolymerna på terminalerna.

**NOT 20. Eventualförpliktelser**


Bolaget har inga eventualförpliktelser

**NOT 21. Ställda säkerheter**

Bolaget har inga ställda säkerheter

# Styrelsens underskrifter

Stockholm den 31 augusti 2022




Lars-Håkan Nilsson  
Styrelseledamot

Vår revisionsberättelse har angivits den 31 augusti 2022

PricewaterhouseCoopers AB



Lijie Zhao  
Auktoriserad revisor



## Revisionsberättelse

Till bolagsstämman i Circle K Terminal Sweden AB, org.nr 559157-0659

### Rapport om årsredovisningen

#### Uttalanden

Vi har utfört en revision av årsredovisningen för Circle K Terminal Sweden AB för räkenskapsåret 1 maj 2021 till 30 april 2022.

Enligt vår uppfattning har årsredovisningen upprättats i enlighet med årsredovisningslagen och ger en i alla väsentliga avseenden rättvisande bild av Circle K Terminal Sweden ABs finansiella ställning per den 30 april 2022 och av dess finansiella resultat och kassaflöde för året enligt årsredovisningslagen. Förvaltningsberättelsen är förenlig med årsredovisningens övriga delar.

Vi tillstyrker därför att bolagsstämman fastställer resultaträkningen och balansräkningen för Circle K Terminal Sweden AB.

#### Grund för uttalanden

Vi har utfört revisionen enligt International Standards on Auditing (ISA) och god revisionssed i Sverige. Vårt ansvar enligt dessa standarder beskrivs närmare i avsnittet Revisorns ansvar. Vi är oberoende i förhållande till Circle K Terminal Sweden AB enligt god revisionssed i Sverige och har i övrigt fullgjort vårt yrkesetiska ansvar enligt dessa krav.

Vi anser att de revisionsbevis vi har inhämtat är tillräckliga och ändamålsenliga som grund för våra uttalanden.

#### Styrelsens ansvar


Det är styrelsen som har ansvaret för att årsredovisningen upprättas och att den ger en rättvisande bild enligt årsredovisningslagen. Styrelsen ansvarar även för den interna kontroll som de bedömer är nödvändig för att upprätta en årsredovisning som inte innehåller några väsentliga felaktigheter, vare sig dessa beror på oegentligheter eller misstag.

Vid upprättandet av årsredovisningen ansvarar styrelsen för bedömningen av bolagets förmåga att fortsätta verksamheten. De upplyser, när så är tillämpligt, om förhållanden som kan påverka förmågan att fortsätta verksamheten och att använda antagandet om fortsatt drift. Antagandet om fortsatt drift tillämpas dock inte om styrelsen avser att likvidera bolaget, upphöra med verksamheten eller inte har något realistiskt alternativ till att göra något av detta.

#### Revisorns ansvar

Våra mål är att uppnå en rimlig grad av säkerhet om huruvida årsredovisningen som helhet inte innehåller några väsentliga felaktigheter, vare sig dessa beror på oegentligheter eller misstag, och att lämna en revisionsberättelse som innehåller våra uttalanden. Rimlig säkerhet är en hög grad av säkerhet, men är ingen garanti för att en revision som utförs enligt ISA och god revisionssed i Sverige alltid kommer att upptäcka en väsentlig felaktighet om en sådan finns. Felaktigheter kan uppstå på grund av oegentligheter eller misstag och anses vara väsentliga om de enskilt eller tillsammans rimligen kan förväntas påverka de ekonomiska beslut som användare fattar med grund i årsredovisningen.

En ytterligare beskrivning av vårt ansvar för revisionen av årsredovisningen finns på Revisorsinspektionens webbplats: [www.revisorsinspektionen.se/revisornsansvar](http://www.revisorsinspektionen.se/revisornsansvar). Denna beskrivning är en del av revisionsberättelsen.



## Rapport om andra krav enligt lagar och andra författningar

### Uttalanden

Utöver vår revision av årsredovisningen har vi även utfört en revision av styrelsens förvaltning för Circle K Terminal Sweden AB för räkenskapsåret 1 maj 2021 till 30 april 2022 samt av förslaget till dispositioner beträffande bolagets vinst eller förlust.

Vi tillstyrker att bolagsstämman disponerar vinsten enligt förslaget i förvaltningsberättelsen och beviljar styrelsens ledamot ansvarsfrihet för räkenskapsåret.

### Grund för uttalanden

Vi har utfört revisionen enligt god revisionssed i Sverige. Vårt ansvar enligt denna beskrivs närmare i avsnittet Revisorns ansvar. Vi är oberoende i förhållande till Circle K Terminal Sweden AB enligt god revisorssed i Sverige och har i övrigt fullgjort vårt yrkesetiska ansvar enligt dessa krav.

Vi anser att de revisionsbevis vi har inhämtat är tillräckliga och ändamålsenliga som grund för våra uttalanden.

### Styrelsens ansvar

Det är styrelsen som har ansvaret för förslaget till dispositioner beträffande bolagets vinst eller förlust. Vid förslag till utdelning innefattar detta bland annat en bedömning av om utdelningen är försvarlig med hänsyn till de krav som bolagets verksamhetsart, omfattning och risker ställer på storleken av bolagets egna kapital, konsolideringsbehov, likviditet och ställning i övrigt.

Styrelsen ansvarar för bolagets organisation och förvaltningen av bolagets angelägenheter. Detta innefattar bland annat att fortlöpande bedöma bolagets ekonomiska situation, och att tillse att bolagets organisation är utformad så att bokföringen, medelsförvaltningen och bolagets ekonomiska angelägenheter i övrigt kontrolleras på ett betryggande sätt.

### Revisorns ansvar

Vårt mål beträffande revisionen av förvaltningen, och därmed vårt uttalande om ansvarsfrihet, är att inhämta revisionsbevis för att med en rimlig grad av säkerhet kunna bedöma om någon styrelseledamot i något väsentligt avseende:

- företagit någon åtgärd eller gjort sig skyldig till någon försummelse som kan föranleda ersättningskyldighet mot bolaget
- på något annat sätt handlat i strid med aktiebolagslagen, årsredovisningslagen eller bolagsordningen.

Vårt mål beträffande revisionen av förslaget till dispositioner av bolagets vinst eller förlust, och därmed vårt uttalande om detta, är att med rimlig grad av säkerhet bedöma om förslaget är förenligt med aktiebolagslagen.

Rimlig säkerhet är en hög grad av säkerhet, men ingen garanti för att en revision som utförs enligt god revisionssed i Sverige alltid kommer att upptäcka åtgärder eller försummelser som kan föranleda ersättningskyldighet mot bolaget, eller att ett förslag till dispositioner av bolagets vinst eller förlust inte är förenligt med aktiebolagslagen.

En ytterligare beskrivning av vårt ansvar för revisionen av förvaltningen finns på Revisorsinspektionens webbplats: [www.revisorsinspektionen.se/revisornsansvar](http://www.revisorsinspektionen.se/revisornsansvar). Denna beskrivning är en del av revisionsberättelsen.

Stockholm den 31 augusti 2022

PricewaterhouseCoopers AB

Lijie Zhao  
Auktoriserad revisor

2022102109508

[www.circlek.se](http://www.circlek.se)