

Styrelsen och verkställande direktören för

SIBA Invest AB

Org nr 556196-1755

får härmed avge

Årsredovisning och koncernredovisning

för räkenskapsåret 1 januari - 31 december 2024

<u>Innehåll:</u>	<u>sida</u>
Förvaltningsberättelse	2
Resultaträkning - koncernen	4
Balansräkning - koncernen	5
Rapport över förändringar i eget kapital - koncernen	7
Kassaflödesanalys - koncernen	8
Resultaträkning - moderföretaget	9
Balansräkning - moderföretaget	10
Rapport över förändringar i eget kapital - moderföretaget	12
Kassaflödesanalys - moderföretaget	13
Noter med redovisningsprinciper och bokslutskommentarer	14
Underskrifter	32

Fastställelseintyg

Undertecknad styrelseledamot i SIBA Invest AB intygar att resultaträkningen och balansräkningen i årsredovisningen för moderbolaget samt koncernresultaträkningen och koncernbalansräkningen har fastställts på årsstämman 2025-06-25

Årsstämman beslutade att godkänna styrelsens förslag till hur vinsten ska fördelas.

Jag intygar också att innehållet i årsredovisningen och revisionsberättelsen stämmer överens med originalen.

Göteborg 2025-06-30


Martin Bengtsson

ank=20250707_2025070931400

Styrelsen och verkställande direktören för

SIBA Invest AB

Org nr 556196-1755

får härmed avge

Årsredovisning och koncernredovisning

för räkenskapsåret 1 januari - 31 december 2024

<u>Innehåll:</u>	<u>sida</u>
Förvaltningsberättelse	2
Resultaträkning - koncernen	4
Balansräkning - koncernen	5
Rapport över förändringar i eget kapital - koncernen	7
Kassaflödesanalys - koncernen	8
Resultaträkning - moderföretaget	9
Balansräkning - moderföretaget	10
Rapport över förändringar i eget kapital - moderföretaget	12
Kassaflödesanalys - moderföretaget	13
Noter med redovisningsprinciper och bokslutskommentarer	14
Underskrifter	32

SIBA Invest AB

Org nr 556196-1755

Förvaltningsberättelse

Allmänt om verksamheten

Moderbolaget SIBA Invest AB, med säte i Göteborg, äger och förvaltar aktier i dotterbolag, intressebolag och kapitalplaceringar samt tillhandahåller koncerngemensamma tjänster. Bolaget bedriver inte någon annan egen verksamhet och information nedan avser därför SIBA Invest-koncernen om inget annat anges.

Koncernen har under räkenskapsåret genom intressebolagen Resurs Holding AB och Solid Försäkring AB bedrivit bank- och försäkringsverksamhet. Genom intressebolaget Komplet ASA bedrivs detaljhandel inom hemelektronik.

Komplet ASA bedriver försäljning av hemelektronik till konsumenter och företag i Norge, Sverige och Danmark genom varumärkena Komplet, NetOnNet, Webhallen och Itegra. Koncernen omsätter cirka 15 miljarder NOK. För ytterligare information om koncernens verksamhet se koncernens hemsida på kompletgroup.no.

Resurs Holding AB som verkar genom dotterbolaget Resurs Bank AB, är ledande inom retail finance i Norden och erbjuder betallösningar och privatlån. Resurs har verksamhet i Sverige, Norge, Danmark och Finland. Resurs är noterat på OMX Nasdaq Stockholm. För ytterligare information om Resurs verksamhet se koncernens hemsida på resursholding.se.

Solid Försäkring AB är ett av de ledande nischförsäkringsbolagen i Norden inom sakförsäkringar och är noterat på OMX Nasdaq Stockholm. För ytterligare information om Solids verksamhet se bolagets hemsida på solidab.se.

Utveckling av koncernens verksamhet, resultat och ställning

Koncernen	2024	2023	2022	2021
Nettoomsättning ¹⁾	501	483	1 547 877	7 472 666
Rörelseresultat	-96 106	-421 174	1 247 380	491 141
Rörelsemarginal %	neg.	neg.	80,6%	6,6%
Eget kapital	3 024 892	2 923 832	3 199 547	2 727 350
Balansomslutning	3 631 177	3 529 556	3 804 085	4 558 995
Soliditet %	83,3%	82,8%	84,1%	59,8%
Avkastning på eget kapital %	5,4%	-6,6%	42,0%	19,7%
Antal anställda	3	3	176	712

Definitioner: se not 32

1) År 2022 ingår NetOnNet AB i koncernens omsättning och resultat under januari - mars, därefter är innehavet avyttrat.

Utveckling av moderföretagets verksamhet, resultat och ställning

Moderföretaget	2024	2023	2022	2021
Nettoomsättning	740	644	1 197	3 311
Rörelseresultat	-16 921	-18 256	-12 131	-4 168
Rörelsemarginal %	neg.	neg.	neg.	neg.
Justerat eget kapital	2 398 372	2 384 090	2 156 864	1 456 842
Balansomslutning	3 004 907	2 990 307	2 758 829	2 153 771
Soliditet %	79,8%	79,7%	78,2%	67,6%
Avkastning på eget kapital %	2,7%	10,0%	80,2%	58,9%
Antal anställda	3	3	2	1

Definitioner: se not 32

Väsentliga händelser under räkenskapsåret

Dotterbolaget Waldakt har tillsammans med det brittiska riskkapitalbolaget CVC i juni 2024 gjort ett uppköpserbudande till aktieägarna i Resurs Holding AB om att förvärva samtliga aktier i Resurs genom det gemensamma bolaget Ronneby UK Ltd. Waldakt har i september överlåtit samtliga sina aktier i Resurs till Ronneby UK Ltd och istället erhållit aktier i Ronneby Holdco Ltd som är moderbolag till Ronneby UK Ltd. Det indirekta innehavet i Resurs uppgår vid årsskiftet till 87,79% och bolaget är fortsatt noterat på Stockholmsbörsen.

SIBA Invest AB

Org nr 556196-1755

Väsentliga händelser efter räkenskapsårets utgång

Inga väsentliga händelser har inträffat efter räkenskapsårets utgång.

Förväntad framtida utveckling

Kapitalförvaltningen kommer fortsatt att utvecklas och investeringarna spridas till fler tillgångsslag i både noterad och onoterad miljö. Innehaven i intressebolagen utgör strategiska innehav där vi aktivt medverkar för att utveckla verksamheterna.

Väsentliga risker och osäkerhetsfaktorer

Koncernen är utsatt för ett antal risker såväl rörande den egna verksamheten som de branscher man är verksam inom i stort. De flesta riskområden hanteras genom interna rutiner och kontroller, medan andra styrs av externa faktorer som exempelvis valutakursutvecklingen och oförutsedda händelser i omvärlden.

Genom att koncernens verksamhet nu är fokuserad på kapitalförvaltning är koncernen mer exponerad mot makroekonomiska faktorer där börsutvecklingen kan ha stor effekt på värderingen av koncernens tillgångar som värderas till marknadsvärde. Börs klimatet är känsligt för stora makroekonomiska faktorer som tullar, bankoro, ränteutveckling och lågkonjunktur.

Riskerna kan delas upp i rörelserelaterade risker och finansiella risker. De finansiella riskerna finns beskrivna i not 17. För rörelserisker avseende intressebolagen Komplet ASA, Resurs Holding AB och Solid Försäkring AB hänvisas till bolagens årsredovisningar.

Förslag till disposition av företagets vinst

Styrelsen föreslår att fritt eget kapital, kronor 2 391 762 296, disponeras enligt följande:

Utdelning 21 323 aktier * 2 344 kr per aktie	50 000 000 kr
Balanseras i ny räkning	<u>2 341 762 296 kr</u>
Summa	<u>2 391 762 296 kr</u>

Styrelsens yttrande till vinstutdelningsförslag

Styrelsen anser att förslaget är förenligt med försiktighetsregeln i 17 kap. 3§ Aktiebolagslagen enligt följande redogörelse:

Utdelningen kan inte anses ha någon negativ inverkan av betydelse för bolagets möjligheter att fullgöra sina förpliktelser mot andra intressenter eller bolagets förmåga att genomföra nödvändiga framtida investeringar. Bolagets soliditet och likviditet är betryggande med hänsyn till den bedrivna verksamheten och den föreslagna utdelningen innebär ingen väsentlig försämring av dessa nyckeltal.

Vad beträffar koncernens och moderföretagets resultat och ställning i övrigt, hänvisas till efterföljande resultat- och balansräkningar med tillhörande noter.

ank=20250707;2025070931402

SIBA Invest AB

Org nr 556196-1755

Resultaträkning - koncernen

<i>Belopp i tkr</i>	<i>Not</i>	<i>2024</i>	<i>2023</i>
Nettoomsättning		501	483
Resultat från andelar i intresseföretag	3	-78 719	-402 595
Övriga rörelseintäkter		31	74
		<u>-78 187</u>	<u>-402 038</u>
Rörelsens kostnader			
Övriga externa kostnader	4	-6 272	-5 449
Personalkostnader	5	-11 647	-13 687
Rörelseresultat	6	<u>-96 106</u>	<u>-421 174</u>
Resultat från finansiella poster			
Resultat från värdepapper och fordringar som är anläggningstillgångar	8	259 470	207 618
Övriga ränteintäkter och liknande resultatposter	9	8 742	21 981
Räntekostnader och liknande resultatposter	10	-7 622	-7 669
Resultat före skatt		<u>164 484</u>	<u>-199 244</u>
Skatt på årets resultat	11	-3 519	-4 046
Årets resultat		<u>160 965</u>	<u>-203 290</u>
Hänförligt till			
Moderföretagets aktieägare		160 965	-203 290

SIBA Invest AB

Org nr 556196-1755

Balansräkning - koncernen

<i>Belopp i tkr</i>	<i>Not</i>	<i>2024-12-31</i>	<i>2023-12-31</i>
TILLGÅNGAR			
Anläggningstillgångar			
Materiella anläggningstillgångar			
Byggnader och mark	12	5 300	5 300
Pågående nyanläggningar och förskott avseende materiella anläggningstillgångar		275	275
		<u>5 575</u>	<u>5 575</u>
Finansiella anläggningstillgångar			
Andelar i intresseföretag	15	1 679 749	1 754 038
Andra långfristiga värdepappersinnehav	16	1 768 364	1 429 478
Uppskjuten skattefordran	22	–	1 856
Andra långfristiga fordringar	18	–	10 000
		<u>3 448 113</u>	<u>3 195 372</u>
Summa anläggningstillgångar		3 453 688	3 200 947
Omsättningstillgångar			
Kortfristiga fordringar			
Kundfordringar		57	23
Fordringar hos intresseföretag		1 762	–
Övriga fordringar		3 697	1 458
Förutbetalda kostnader och upplupna intäkter	19	1 544	3 843
		<u>7 060</u>	<u>5 324</u>
Kassa och bank			
Kassa och bank	29	170 429	323 285
		<u>170 429</u>	<u>323 285</u>
Summa omsättningstillgångar		177 489	328 609
SUMMA TILLGÅNGAR		3 631 177	3 529 556

SIBA Invest AB

Org nr 556196-1755

Balansräkning - koncernen

<i>Belopp i tkr</i>	<i>Not</i>	<i>2024-12-31</i>	<i>2023-12-31</i>
EGET KAPITAL OCH SKULDER			
<i>Eget kapital</i>	20		
Aktiekapital	21	3 945	3 945
Övrigt tillskjutet kapital		314 176	314 176
Omräkningsreserv		-76 970	-67 007
Annat eget kapital inklusive årets resultat		2 783 741	2 672 718
Eget kapital hänförligt till moderföretagets aktieägare		3 024 892	2 923 832
<i>Summa eget kapital</i>		3 024 892	2 923 832
<i>Avsättningar</i>			
Uppskjuten skatteskuld	22	1 261	–
		1 261	–
<i>Långfristiga skulder</i>			
Övriga skulder	23	595 523	595 523
		595 523	595 523
<i>Kortfristiga skulder</i>			
Leverantörsskulder		507	507
Aktuell skatteskuld		3 326	4 604
Övriga skulder		283	249
Upplupna kostnader och förutbetalda intäkter	24	5 385	4 841
		9 501	10 201
SUMMA EGET KAPITAL OCH SKULDER		3 631 177	3 529 556

SIBA Invest AB

Org nr 556196-1755

Rapport över förändringar i eget kapital - koncernen

2023-12-31					
	Aktiekapital	Övrigt tillskjutet kapital	Omräknings-reserv	Annat eget kapital inkl årets resultat	Summa eget kapital
Ingående balans	3 945	314 176	-6 215	2 887 641	3 199 547
Årets resultat				-203 290	-203 290
<i>Förändringar direkt mot eget kapital</i>					
Omräkningsdiff *)			-60 792	–	-60 792
Justering intressebolagsandel **)				-11 633	-11 633
Summa			-60 792	-11 633	-72 425
Vid årets utgång	3 945	314 176	-67 007	2 672 718	2 923 832
*) varav avser intressebolag -60 775					
**) Se not 15					
2024-12-31					
	Aktiekapital	Övrigt tillskjutet kapital	Omräknings-reserv	Annat eget kapital inkl årets resultat	Summa eget kapital
Ingående balans	3 945	314 176	-67 007	2 672 718	2 923 832
Årets resultat				160 965	160 965
<i>Förändringar direkt mot eget kapital</i>					
Omräkningsdiff *)			-9 963		-9 963
Justering intressebolagsandel **)				58	58
Summa			-9 963	58	-9 905
<i>Transaktioner med ägare</i>					
Utdelning				-50 000	-50 000
Summa				-50 000	-50 000
Vid årets utgång	3 945	314 176	-76 970	2 783 741	3 024 892

*) varav avser intressebolag -9 963

**) Se not 15



BkiW1oU4xg-SJx8Z1jLEgx

SIBA Invest AB

Org nr 556196-1755

Kassaflödesanalys - koncernen

<i>Belopp i tkr</i>	<i>Not</i>	<i>2024</i>	<i>2023</i>
Den löpande verksamheten			
Resultat efter finansiella poster	28	164 484	-199 244
Justering för poster som inte ingår i kassaflödet	30	-40 560	342 326
		<u>123 924</u>	<u>143 082</u>
Betald inkomstskatt		<u>-1 681</u>	<u>-2 497</u>
Kassaflöde från den löpande verksamheten före förändringar av rörelsekapital		122 243	140 585
<i>Kassaflöde från förändringar i rörelsekapital</i>			
Ökning(-)/Minskning(+) av rörelsefordringar		-1 737	1 602
Ökning(+)/Minskning(-) av rörelseskulder		<u>578</u>	<u>549</u>
Kassaflöde från den löpande verksamheten		<u>121 084</u>	<u>142 736</u>
Investeringsverksamheten			
Förvärv av finansiella tillgångar		-451 494	-793 586
Avyttring av finansiella tillgångar		<u>227 554</u>	<u>169 898</u>
Kassaflöde från investeringsverksamheten		<u>-223 940</u>	<u>-623 688</u>
Finansieringsverksamheten			
Utbetald utdelning till moderföretagets aktieägare		<u>-50 000</u>	<u>-</u>
Kassaflöde från finansieringsverksamheten		<u>-50 000</u>	<u>-</u>
Årets kassaflöde		-152 856	-480 952
Likvida medel vid årets början		<u>323 285</u>	<u>804 237</u>
Likvida medel vid årets slut	29	<u>170 429</u>	<u>323 285</u>

ank=20250707;2025070931407

SIBA Invest AB

Org nr 556196-1755

Resultaträkning - moderföretaget

<i>Belopp i tkr</i>	<i>Not</i>	<i>2024</i>	<i>2023</i>
Nettoomsättning		740	644
		740	644
Rörelsens kostnader			
Övriga externa kostnader	4	-6 014	-5 213
Personalkostnader	5	-11 647	-13 687
Rörelseresultat	6	-16 921	-18 256
Resultat från finansiella poster			
Resultat från andelar i koncernföretag	7	-238	200 000
Resultat från andelar i intresseföretag	3	-197 017	-190 114
Resultat från övriga värdepapper och fordringar som är anläggningstillgångar	8	259 470	207 618
Övriga ränteintäkter och liknande resultatposter	9	30 095	40 051
Räntekostnader och liknande resultatposter	10	-7 635	-7 646
Resultat efter finansiella poster		67 754	231 653
Bokslutsdispositioner			
Koncernbidrag, erhållna		55	15
Koncernbidrag, lämnade		-	-440
Resultat före skatt		67 809	231 228
Skatt på årets resultat	11	-3 527	-4 002
Årets resultat		64 282	227 226

ank=20250707;20250709;1408

SIBA Invest AB

Org nr 556196-1755

Balansräkning - moderföretaget

Belopp i tkr	Not	2024-12-31	2023-12-31
TILLGÅNGAR			
Anläggningstillgångar			
Finansiella anläggningstillgångar			
Andelar i koncernföretag	13	13 491	7 981
Fordringar hos koncernföretag	14	606 530	574 852
Andelar i intresseföretag	15	461 356	658 373
Andra långfristiga värdepappersinnehav	16	1 767 534	1 429 428
Uppskjuten skattefordran	22	–	1 856
Andra långfristiga fordringar	18	–	10 000
		<u>2 848 911</u>	<u>2 682 490</u>
Summa anläggningstillgångar		2 848 911	2 682 490
Omsättningstillgångar			
Kortfristiga fordringar			
Kundfordringar		57	23
Fordringar hos intresseföretag		1 762	–
Övriga fordringar		3 630	1 423
Förutbetalda kostnader och upplupna intäkter		1 530	3 769
		<u>6 979</u>	<u>5 215</u>
Kassa och bank			
Kassa och bank	29	149 017	302 602
		<u>149 017</u>	<u>302 602</u>
Summa omsättningstillgångar		155 996	307 817
SUMMA TILLGÅNGAR		3 004 907	2 990 307

SIBA Invest AB

Org nr 556196-1755

Balansräkning - moderföretaget

Belopp i tkr	Not	2024-12-31	2023-12-31
EGET KAPITAL OCH SKULDER			
Eget kapital	20		
<i>Bundet eget kapital</i>			
Aktiekapital	21	3 945	3 945
Reservfond		2 664	2 664
		<u>6 609</u>	<u>6 609</u>
<i>Fritt eget kapital</i>			
Överkursfond		314 176	314 176
Balanserat resultat		2 013 305	1 836 079
Årets resultat		64 282	227 226
		<u>2 391 763</u>	<u>2 377 481</u>
		2 398 372	2 384 090
Avsättningar			
Uppskjuten skatteskuld	22	1 261	—
		<u>1 261</u>	—
Långfristiga skulder			
Övriga skulder	23	595 523	595 523
		<u>595 523</u>	<u>595 523</u>
Kortfristiga skulder			
Leverantörsskulder		506	490
Skulder till koncernföretag		396	662
Aktuell skatteskuld		3 291	4 560
Övriga skulder		276	249
Upplupna kostnader och förutbetalda intäkter	24	5 282	4 733
		<u>9 751</u>	<u>10 694</u>
SUMMA EGET KAPITAL OCH SKULDER		<u>3 004 907</u>	<u>2 990 307</u>

SIBA Invest AB

Org nr 556196-1755

Rapport över förändringar i eget kapital - moderföretaget


2023-12-31	Bundet eget kapital		Fritt eget kapital		Summa eget kapital
	Aktiekapital	Reservfond	Överkursfond	Bal.res. inkl årets resultat	
Ingående balans	3 931	2 664	314 176	1 836 079	2 156 850
Årets resultat				227 226	227 226
Vid årets utgång	3 945	2 664	314 176	2 063 305	2 384 090
2024-12-31	Bundet eget kapital		Fritt eget kapital		Summa eget kapital
	Aktiekapital	Reservfond	Överkursfond	Bal.res. inkl årets resultat	
Ingående balans	3 945	2 664	314 176	2 063 305	2 384 090
Årets resultat				64 282	64 282
<i>Transaktioner med ägare</i>					
Utdelning				-50 000	-50 000
Summa				-50 000	-50 000
Vid årets utgång	3 945	2 664	314 176	2 077 587	2 398 372

SIBA Invest AB

Org nr 556196-1755

Kassaflödesanalys - moderföretaget

<i>Belopp i tkr</i>		2024	2023
Den löpande verksamheten			
Resultat efter finansiella poster	28	67 754	231 653
Justering för poster som inte ingår i kassaflödet	30	51 928	-201 266
		119 682	30 387
Betald inkomstskatt		-1 680	590
Kassaflöde från den löpande verksamheten före förändringar av rörelsekapital		118 002	30 977
<i>Kassaflöde från förändringar i rörelsekapital</i>			
Ökning(-)/Minskning(+) av rörelsefordringar		-1 724	1 056
Ökning(+)/Minskning(-) av rörelseskulder		326	151
Kassaflöde från den löpande verksamheten		116 604	32 184
Investeringsverksamheten			
Förvärv av finansiella tillgångar		-447 759	-793 586
Avyttring av finansiella tillgångar		227 554	279 437
Kassaflöde från investeringsverksamheten		-220 205	-514 149
Finansieringsverksamheten			
Erhållna koncernbidrag		15	524
Utbetald utdelning till moderföretagets aktieägare		-50 000	-
Kassaflöde från finansieringsverksamheten		-49 985	524
Årets kassaflöde		-153 586	-481 441
Likvida medel vid årets början		302 602	784 043
Likvida medel vid årets slut	29	149 016	302 602



SIBA Invest AB

Org nr 556196-1755

Noter

Belopp i tkr om inget annat anges

Not 1 Redovisningsprinciper

Årsredovisningen har upprättats i enlighet med årsredovisningslagen och Bokföringsnämndens allmänna råd BFNAR 2012:1 Årsredovisning och koncernredovisning (K3).

Redovisningsprinciperna är oförändrade jämfört med tidigare år.

Moderföretaget tillämpar samma redovisningsprinciper som koncernen utom i de fall som anges nedan under avsnittet "Redovisningsprinciper i moderföretaget".

Komplett ASA, Ronneby Holdco Ltd inkl. Resurs Holding AB och Solid Försäkring AB är intressebolag till SIBA Invest och upprättar årsredovisning enligt International Financial Reporting Standards (IFRS).

I samband med att SIBA Invest upprättar koncernredovisning och konsoliderar intresseföretag enligt kapitalandelsmetoden görs enligt huvudregeln justering till koncerngemensamma redovisningsprinciper (K3).

Tillgångar, avsättningar och skulder har värderats till anskaffningsvärden om inget annat anges nedan.

Materiella anläggningstillgångar

Materiella anläggningstillgångar redovisas till anskaffningsvärde minskat med ackumulerade avskrivningar och nedskrivningar. I anskaffningsvärdet ingår förutom inköpspriset även utgifter som är direkt hänförliga till förvärvet.

Tillkommande utgifter

Tillkommande utgifter som uppfyller tillgångskriteriet räknas in i tillgångens redovisade värde. Utgifter för löpande underhåll och reparationer redovisas som kostnader när de uppkommer.

Avskrivningar

Avskrivning sker linjärt över tillgångens beräknade nyttjandeperiod eftersom det återspeglar den förväntade förbrukningen av tillgångens framtida ekonomiska fördelar. Avskrivningen redovisas som kostnad i resultaträkningen.

Nedskrivningar - materiella och immateriella anläggningstillgångar samt andelar i koncernföretag och intresseföretag

Vid varje balansdag bedöms om det finns någon indikation på att en tillgångs värde är lägre än dess redovisade värde. Om en sådan indikation finns, beräknas tillgångens återvinningsvärde.

Återvinningsvärdet är det högsta av verkligt värde med avdrag för försäljningskostnader och nyttjandevärde. Vid beräkning av nyttjandevärdet beräknas nuvärdet av de framtida kassaflöden som tillgången väntas ge upphov till i den löpande verksamheten samt när den avyttras eller utträngs.

Leasing

Leasetagare

Alla leasingavtal redovisas som operationella leasingavtal.

Operationella leasingavtal

Leasingavgifterna enligt operationella leasingavtal, inklusive förhöjd förstagångshyra men exklusive utgifter för tjänster som försäkring och underhåll, redovisas som kostnad linjärt över leasingperioden.

SIBA Invest AB

Org nr 556196-1755

Utländsk valuta*Poster i utländsk valuta*

Monetära poster i utländsk valuta räknas om till balansdagens kurs och de valutakursdifferenser som uppkommer redovisas i resultaträkningen. Valutakursdifferenser redovisas i rörelseresultatet eller som finansiell post utifrån den underliggande affärshändelsen.

Utländska filialers tillgångar och skulder har räknats om. Monetära poster omräknas till balansdagens kurs medan icke-monetära poster som värderas till verkligt värde räknas om till valutakursen den dag då det verkliga värdet fastställdes. Andra icke-monetära poster redovisas till kursen vid anskaffningstidpunkten. Valutakursdifferenser hänförliga till leverantörsskulder och kundfordringar nettoredovisas i rörelseresultatet i posten handelsvaror. I resultaträkningen ingår valutakursdifferenser avseende fordringar och skulder på filialer i övriga rörelseintäkter eller övriga rörelsekostnader. Valutakursdifferenser på bankmedel i utländsk valuta nettoredovisas i finansnettot.

För nettoinvesteringar i utlandsverksamhet redovisas omräkningsdifferenser mot eget kapital.

Finansiella tillgångar och skulder

Finansiella tillgångar och skulder redovisas i enlighet med kapitel 12 (Finansiella instrument värderade enligt 4 kap. 14 a–14 e §§ årsredovisningslagen) i BFNAR 2012:1.

Redovisning i och borttagande från balansräkningen

En finansiell tillgång eller finansiell skuld tas upp i balansräkningen när företaget blir part i instrumentets avtalsmässiga villkor.

En finansiell tillgång tas bort från balansräkningen när den avtalsenliga rätten till kassaflödet från tillgången har upphört eller reglerats. Detsamma gäller när de risker och fördelar som är förknippade med innehavet i allt väsentligt överförs till annan part och företaget inte längre har kontroll över den finansiella tillgången. En finansiell skuld tas bort från balansräkningen när den avtalade förpliktelsen fullgjorts eller upphört.

Klassificering och värdering

Finansiella tillgångar och skulder har klassificerats i olika värderingskategorier i enlighet med kapitel 12 i BFNAR 2012:1. Klassificeringen i olika värderingskategorier ligger till grund för hur de finansiella instrumenten ska värderas och hur värdeförändringar ska redovisas.

(i) Finansiella tillgångar som innehas för handel

Finansiella tillgångar i denna kategori värderas till verkligt värde och värdeförändringar redovisas i resultaträkningen. I kategorin ingår derivat med positivt verkligt värde. Värdering sker baserat på fastställda marknadskurser.

(ii) Lånefordringar och kundfordringar

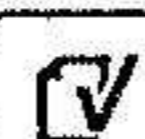
Lånefordringar och kundfordringar är finansiella tillgångar som har fastställda eller fastställbara betalningar, men som inte är derivat. Dessa tillgångar värderas till upplupet anskaffningsvärde. Upplupet anskaffningsvärde bestäms utifrån den effektivränta som beräknades vid anskaffningstidpunkten. Kundfordringar redovisas till det belopp som beräknas inflyta, dvs. efter avdrag för osäkra fordringar.

(iii) Finansiella tillgångar som kan säljas

I kategorin finansiella tillgångar som kan säljas ingår finansiella tillgångar som inte klassificerats i någon annan kategori eller finansiella tillgångar som företaget initialt valt att klassificera i denna kategori. Innehav av aktier och andelar som inte redovisas som dotterföretag, intresseföretag eller gemensamt styrda företag redovisas här. Här redovisas koncernens innehav av börsaktier och företagsobligationer, både direktägda och i fonder. Tillgångar i denna kategori värderas löpande till verkligt värde via resultaträkningen.

(iv) Finansiella skulder som innehas för handel

Finansiella skulder i denna kategori värderas löpande till verkligt värde med värdeförändringar redovisade i resultaträkningen. I kategorin ingår derivat med negativt verkligt värde.



SIBA Invest AB

Org nr 556196-1755

(v) Övriga finansiella skulder

Lån samt övriga finansiella skulder, t.ex. leverantörsskulder, ingår i denna kategori. Skulderna värderas till upplupet anskaffningsvärde.

Eget kapital

Eget kapital i koncernen består av följande poster:

Aktiekapital som representerar det nominella värdet för emitterade och registrerade aktier.

Övrigt tillskjutet kapital som innefattar eventuell premie som erhållits vid nyemission av aktiekapital.

Eventuella transaktionskostnader som sammanhänger med nyemission av aktier dras från överkursen, med hänsyn till eventuella skatteeffekter.

Omräkningsreserv; innehåller omräkningsdifferenser från omräkning av finansiella rapporter för koncernens utlandsverksamheter till SEK.

Annat eget kapital inklusive årets resultat som inkluderar följande:

* Reservfonder

* Eget kapitalandel i obeskattade reserver.

* Balanserat resultat, dvs. alla balanserade vinster för innevarande och tidigare perioder.

Alla transaktioner med moderföretagets ägare redovisas separat i eget kapital.

Ersättningar till anställda

Kortfristiga ersättningar

Kortfristiga ersättningar till anställda beräknas utan diskontering och redovisas som kostnad när de relaterade tjänsterna erhålls.

En upplupen kostnad redovisas för bonusbetalningar när koncernen har en gällande rättslig eller informell förpliktelse att göra sådana betalningar till följd av att tjänster erhållits från anställda och förpliktelsen kan beräknas tillförlitligt.

Pensioner

För anställda i Sverige har företaget valt att tillämpa de förenklingsregler som finns i BFAR 2012:1.

Pensioner förekommer både i form av förmånsbaserade och avgiftsbaserade pensionsplaner.

Företagets förmånsbestämda planer som regleras genom betalning av pensionspremier redovisas som avgiftsbestämda pensionsplaner och kostnadsförs därmed i den period där den relevanta tjänsten utförs.

I avgiftsbestämda planer betalar företaget fastställda avgifter till pensionsbolag och har inga förpliktelser att betala ytterligare avgifter. Bolagets resultat belastas med kostnader i takt med att förmånerna intjänas.

Ersättningar vid uppsägning

Ersättningar vid uppsägningar, i den omfattning ersättningen inte ger företaget några framtida ekonomiska fördelar, redovisas endast som en skuld och en kostnad när företaget har en legal eller informell förpliktelse att antingen

a) avsluta en anställds eller en grupp av anställdas anställning före den normala tidpunkten för anställningens upphörande, eller

b) lämna ersättningar vid uppsägning genom erbjudande för att uppmuntra frivillig avgång.

Ersättningar vid uppsägningar redovisas endast när företaget har en detaljerad plan för uppsägningen och inte har någon realistisk möjlighet att annullera planen.

SIBA Invest AB

Org nr 556196-1755

Skatt

Skatt på årets resultat i resultaträkningen består av aktuell skatt och uppskjuten skatt. Aktuell skatt är inkomstskatt för innevarande räkenskapsår som avser årets skattepliktiga resultat och den del av tidigare räkenskapsårs inkomstskatt som ännu inte har redovisats. Uppskjuten skatt är inkomstskatt för skattepliktigt resultat avseende framtida räkenskapsår till följd av tidigare transaktioner eller händelser.

Uppskjuten skatteskuld redovisas för alla skattepliktiga temporära skillnader, dock inte för temporära skillnader som härrör från första redovisningen av goodwill. Uppskjuten skattefordran redovisas för avdragsgilla temporära skillnader och för möjligheten att i framtiden använda skattemässiga underskottsavdrag. Värderingen baseras på hur det redovisade värdet för motsvarande tillgång eller skuld förväntas återvinnas respektive regleras. Beloppen baseras på de skattesatser och skatteregler som är beslutade per balansdagen och har inte nuvärdeberäknats.

Uppskjutna skattefordringar har värderats till högst det belopp som sannolikt kommer att återvinnas baserat på innevarande och framtida skattepliktiga resultat. Värderingen omprövas varje balansdag.

I koncernbalansräkningen delas obeskattade reserver upp på uppskjuten skatt och eget kapital.

Avsättningar

En avsättning redovisas i balansräkningen när företaget har en legal eller informell förpliktelse till följd av en inträffad händelse och det är sannolikt att ett utflöde av resurser krävs för att reglera förpliktelsen och en tillförlitlig uppskattning av beloppet kan göras.

Vid första redovisningstillfället värderas avsättningar till den bästa uppskattningen av det belopp som kommer att krävas för att reglera förpliktelsen på balansdagen. Avsättningarna omprövas varje balansdag.

Eventualförpliktelser

En eventualförpliktelse är:

- En möjlig förpliktelse som till följd av inträffade händelser och vars förekomst endast kommer att bekräftas av en eller flera osäkra framtida händelser, som inte helt ligger inom företagets kontroll, inträffar eller uteblir, eller
- En befintlig förpliktelse till följd av inträffade händelser, men som inte redovisas som skuld eller avsättning eftersom det inte är sannolikt att ett utflöde av resurser kommer att krävas för att reglera förpliktelsen eller förpliktelsens storlek inte kan beräknas med tillräcklig tillförlitlighet.

Eventualförpliktelser är en sammanfattande beteckning för sådana garantier, ekonomiska åtaganden och eventuella förpliktelser som inte tas upp i balansräkningen.

SIBA Invest AB

Org nr 556196-1755

Koncernredovisning

Dotterföretag

Dotterföretag är företag i vilka moderföretaget direkt eller indirekt innehar mer än 50 % av rösttalet eller på annat sätt har ett bestämmande inflytande. Bestämmande inflytande innebär en rätt att utforma ett företags finansiella och operativa strategier i syfte att erhålla ekonomiska fördelar. Redovisningen av rörelseförvärv bygger på enhetssynen. Det innebär att förvärvsanalysen upprättas per den tidpunkt då förvärvaren får bestämmande inflytande. Från och med denna tidpunkt ses förvärvaren och den förvärvade enheten som en redovisningsenhet. Tillämpningen av enhetssynen innebär vidare att alla tillgångar (inklusive goodwill) och skulder samt intäkter och kostnader medräknas i sin helhet även för delägda dotterföretag.

Anskaffningsvärdet för dotterföretag beräknas till summan av verkligt värde vid förvärvstidpunkten för erlagda tillgångar med tillägg av uppkomna och övertagna skulder samt emitterade eget kapitalinstrument, utgifter som är direkt hänförliga till rörelseförvärvet samt eventuell tilläggsköpeskilling. I förvärvsanalysen fastställs det verkliga värdet, med några undantag, vid förvärvstidpunkten av förvärvade identifierbara tillgångar och övertagna skulder samt minoritetsintresse. Minoritetsintresse värderas till verkligt värde vid förvärvstidpunkten. Från och med förvärvstidpunkten inkluderas i koncernredovisningen det förvärvade företags intäkter och kostnader, identifierbara tillgångar och skulder liksom eventuell uppkommen goodwill eller negativ goodwill.

Intresseföretag

Aktieinnehav i intresseföretag, i vilka koncernen har lägst 20% och högst 50% av rösterna eller på annat sätt har ett betydande inflytande över den driftsmässiga och finansiella styrningen, redovisas enligt kapitalandelsmetoden. Kapitalandelsmetoden innebär att det i koncernen redovisade värdet på aktier i intresseföretag motsvaras av koncernens andel i intresseföretagens egna kapital, eventuella restvärden på koncernmässiga över- och undervärden, inklusive goodwill och negativ goodwill reducerat med eventuella internvinster. I koncernens resultaträkning redovisas som "Andel i intresseföretags resultat" koncernens andel i intresseföretagens resultat efter skatt justerat för eventuella avskrivningar på eller upplösningar av förvärvade över- respektive undervärden, inklusive avskrivning på goodwill/ upplösning av negativ goodwill. Erhållna utdelningar från intresseföretag minskar redovisat värde. Omräkningsdifferenser i intresseföretag redovisas direkt mot eget kapital. Vinstandelar upparbetade efter förvärven av intresseföretag som ännu inte realiserats genom utdelning, avsätts till kapitalandelsfonden.

Eliminering av transaktioner mellan koncernföretag, intresseföretag och gemensamt styrda företag

Koncerninterna fordringar och skulder, intäkter och kostnader och orealiserade vinster eller förluster som uppkommer vid transaktioner mellan koncernföretag elimineras i sin helhet. Orealiserade vinster som uppkommer vid transaktioner med intresseföretag elimineras i den utsträckning som motsvarar koncernens ägarandel i företaget. Orealiserade förluster elimineras på samma sätt som orealiserade vinster, men endast i den utsträckning det inte finns någon indikation på något nedskrivningsbehov.

Obeskattade reserver

Eget kapitalandelen av obeskattade reserver ingår i posten Annat eget kapital inklusive årets resultat.

Redovisningsvaluta

Koncernredovisningen presenteras i valutan SEK som också är Moderföretagets redovisningsvaluta.

ank=20250707;2025070931417

SIBA Invest AB

Org nr 556196-1755

Redovisningsprinciper i moderföretaget

Redovisningsprinciperna i moderföretaget överensstämmer med de ovan angivna redovisningsprinciperna i koncernredovisningen utom i nedanstående fall.

Andelar i dotterföretag

Andelar i dotterföretag redovisas till anskaffningsvärde minskat med ackumulerade nedskrivningar.

Anteciperad utdelning

Eftersom moderföretaget innehar mer än hälften av rösterna för samtliga andelar i dotterföretaget redovisas utdelning när rätten att få utdelning bedöms som säker och kan beräknas på ett tillförlitligt sätt.

Skatt

I moderföretaget särredovisas inte uppskjuten skatt som är hänförlig till obeskattade reserver.

Koncernbidrag och aktieägartillskott

Koncernbidrag som erhållits/lämnats redovisas som en bokslutsdisposition i resultaträkningen. Det erhållna/lämnade koncernbidraget har påverkat företagets aktuella skatt.

Aktieägartillskott som lämnas utan att emitterade aktier eller andra egetkapitalinstrument erhållits i utbyte redovisas i balansräkningen som en ökning av andelens redovisade värde.

Not 2 Uppskattningar och bedömningar

Att upprätta de finansiella rapporterna enligt BFNAR 2012:1 (K3) kräver att företagsledningen gör bedömningar, uppskattningar och antaganden som påverkar tillämpningen av redovisningsprinciperna och de redovisade beloppen av tillgångar, skulder, intäkter och kostnader. Dessa är baserade på historiska erfarenheter och ett antal andra faktorer som under rådande förhållanden synes vara rimliga. Uppskattningarna och bedömningarna ses över regelbundet och bedöms inte innebära någon betydande risk för väsentliga justeringar i redovisade värden för tillgångar och skulder nästkommande räkenskapsår.

Den mest väsentliga balansposten i koncernen är aktier i intresseföretag med ett bokfört värde om 1 680 Mkr. För denna post finns ett dokumenterat börsvärde om 2 305 Mkr så det föreligger låg värderingsrisk i posten.

Beräkningen av kapitalandelen baseras på information i årsredovisningen för Resurs Holding, Solid Försäkring och Komplet ASA varefter bolaget identifierat väsentliga justeringar, se även not 1.

SIBA Invest ägde vid ingången av året genom sitt dotterföretag Waldakt AB indirekt en intresseföretagsandel i Resurs Holding AB som redovisas enligt kapitalandelsmetoden. Under 2024 har aktieägarstrukturen i Resurs Holding AB förändrats varvid koncernen i utbyte mot sitt intresseföretagsinnehav i Resurs Holding AB erhållit ett indirekt intresseföretagsinnehav i Resurs Holdings nya moderbolag. Eftersom transaktionen endast inneburit en marginell förändring i innehavets underliggande substans, storlek samt koncernens risker och förmåner avseende investeringen har någon ny förvärvsanalys inte upprättats eller nya tillgångs- eller skuldvärden identifierats avseende transaktionen.

För moderföretaget är de mest väsentliga balansposterna aktier i och fordringar på dotterföretag med ett bokfört värde om 620 Mkr men företagsledningen bedömer inte att det föreligger någon risk i värderingen av dessa poster. Aktier i intresseföretag och andra långfristiga värdepappersinnehav redovisas till marknadsvärde och innebär därmed ingen värderingsrisk.

SIBA Invest AB

Org nr 556196-1755

Not 3 Resultat från andelar i intresseföretag

	2024	2023
<i>Koncernen</i>		
Resultatandelar från intressebolag Komplett ASA	-145 627	-491 121
Resultatandelar från intressebolag Ronneby /Resurs	35 564	37 366
Nedskrivningar på andelar i intressebolag Ronneby/Resurs	-19 303	0
Resultatandelar från intressebolag Solid Försäkring AB	50 647	51 160
	<u>-78 719</u>	<u>-402 595</u>
<i>Moderföretaget</i>		
Nedskrivningar på andelar i intresseföretag Komplett ASA	-197 017	-190 114
	<u>-197 017</u>	<u>-190 114</u>

Not 4 Arvode och kostnadsersättning till revisorer

	2024	2023
<i>Koncern</i>		
<i>Grant Thornton</i>		
Revisionsuppdrag	731	430
Revisionsverksamhet utöver revisionsuppdraget	-	-
Skatterådgivning	-	-
Andra uppdrag	-	-
<i>Moderföretag</i>		
<i>Grant Thornton</i>		
Revisionsuppdrag	634	326
Revisionsverksamhet utöver revisionsuppdraget	-	-
Skatterådgivning	-	-
Andra uppdrag	-	-

Med revisionsuppdrag avses granskning av årsredovisningen och bokföringen samt styrelsens och verkställande direktörens förvaltning, övriga arbetsuppgifter som det ankommer på företagets revisor att utföra samt rådgivning eller annat biträde som föranleds av iakttagelser vid sådan granskning eller genomförandet av sådana övriga arbetsuppgifter.

Not 5 Anställda, personalkostnader och arvoden till styrelse

Medelantalet anställda	2024		2023	
		varav män		varav män
<i>Moderföretaget</i>				
Sverige	3	100%	3	100%
Totalt i moderföretaget	<u>3</u>	<u>100%</u>	<u>3</u>	<u>100%</u>
<i>Dotterföretag</i>				
Sverige	-	0%	-	0%
Totalt i dotterföretag	<u>-</u>	<u>0%</u>	<u>-</u>	<u>0%</u>
Koncernen totalt	3	100%	3	100%

SIBA Invest AB

Org nr 556196-1755

Redovisning av könsfördelning bland ledande befattningshavare

	2024-12-31 Andel kvinnor	2023-12-31 Andel kvinnor
Moderföretaget		
Styrelsen	33%	33%
Övriga ledande befattningshavare	0%	0%
Koncernen totalt		
Styrelsen	10%	10%
Övriga ledande befattningshavare	0%	0%

Löner och andra ersättningar samt sociala kostnader, inklusive pensionskostnader

	2024		2023	
	Löner och ersättningar	Sociala kostnader	Löner och ersättningar	Sociala kostnader
Moderföretaget (varav pensionskostnad)	7 491 1)	4 108 (1 438)	7 027 1)	6 243 (3 245)
Koncernen totalt (varav pensionskostnad)	7 491 2)	4 108 (1 438)	7 027 2)	6 243 (3 245)

1) Av moderföretagets pensionskostnader avser 764 (f.å. 2 742) företags VD och styrelse. Företagets utestående pensionsförpliktelser till dessa uppgår till 0 (f.å. 0).

2) Av koncernens pensionskostnader avser 764 (f.å. 2 742) koncernens VD och styrelse. Koncernens utestående pensionsförpliktelser till dessa uppgår till 0 (f.å. 0).

Löner och andra ersättningar fördelade mellan styrelseledamöter m.fl. och övriga anställda

	2024		2023	
	Styrelse och VD	Övriga anställda	Styrelse och VD	Övriga anställda
Moderföretaget (varav rörlig ersättning)	2 400 (-)	5 091 (1 800)	2 364 (-)	4 663 (1 620)
Koncernen totalt (varav rörlig ersättning)	2 400 (-)	5 091 (1 800)	2 364 (-)	4 663 (1 620)

Not 6 Operationell leasing

Leasingavtal där företaget är leasetagare

Koncern och moderföretag

Framtida minimileaseavgifter avseende icke uppsägningsbara operationella leasingavtal

	2024-12-31	2023-12-31
Inom ett år	1 188	788
Mellan ett och fem år	4 752	3 152
Senare än fem år	2 970	2 758
	8 910	6 698
	2024	2023
Räkenskapsårets kostnadsförda leasingavgifter	1 236	1 112

SIBA Invest AB

Org nr 556196-1755

Not 7	Resultat från andelar i koncernföretag	2024	2023
<i>Moderföretaget</i>			
	Anteciperad utdelning	–	200 000
	Nedskrivningar	-238	–
		<u>-238</u>	<u>200 000</u>
Not 8	Resultat från övriga värdepapper och fordringar som är anläggningstillgångar	2024	2023
<i>Koncernen och moderföretaget</i>			
	Realisationsresultat vid avyttring av andelar	121 300	-1 649
	Värdejustering kapitalplaceringar	128 198	193 029
	Aktieutdelning börsaktier	781	1 669
	Ränteintäkt företagsobligationer	9 191	14 569
		<u>259 470</u>	<u>207 618</u>
Not 9	Ränteintäkter och liknande resultatposter	2024	2023
<i>Koncernen</i>			
	Ränteintäkter, övriga	8 521	17 914
	Kursvinster avseende bankmedel i utländsk valuta	72	3 785
	Övrigt	149	282
		<u>8 742</u>	<u>21 981</u>
<i>Moderföretaget</i>			
	Ränteintäkter, koncernföretag	22 169	18 758
	Ränteintäkter, övriga	7 705	16 893
	Kursvinster avseende bankmedel i utländsk valuta	72	3 785
	Övrigt	149	615
		<u>30 095</u>	<u>40 051</u>
Not 10	Räntekostnader och liknande resultatposter	2024	2023
<i>Koncernen</i>			
	Räntekostnader, övriga	-7 622	-7 669
		<u>-7 622</u>	<u>-7 669</u>
<i>Moderföretaget</i>			
	Räntekostnader, koncernföretag	-13	-23
	Räntekostnader, övriga	-7 622	-7 623
		<u>-7 635</u>	<u>-7 646</u>

SIBA Invest AB

Org nr 556196-1755

Not 11 Skatt på årets resultat

	2024	2023
<i>Koncernen</i>		
Aktuell skattekostnad	-403	-3 115
Uppskjuten skatt	-3 116	-931
	<u>-3 519</u>	<u>-4 046</u>
<i>Moderföretaget</i>		
Aktuell skattekostnad	-411	-3 071
Uppskjuten skatt	-3 116	-931
	<u>-3 527</u>	<u>-4 002</u>

Avstämning av effektiv skatt

	2024		2023	
	Procent	Belopp	Procent	Belopp
<i>Koncernen</i>				
Resultat före skatt		164 484		-199 244
Skatt enligt gällande skattesats för moderföretaget	20,6%	-33 884	20,6%	41 044
Andra icke-avdragsgilla kostnader	27,5%	-45 224	-57,9%	-115 431
Ej skattepliktiga intäkter	-48,1%	79 163	35,8%	71 232
Förändring temporära skillnader	1,9%	-3 116	-0,5%	-931
Förändring underskottsavdrag	0,0%	-55	0,0%	68
Skatt hänförlig till tidigare år	0,2%	-403	0,0%	-20
Övrigt	0,0%	-	0,0%	-8
Redovisad effektiv skatt	<u>2,1%</u>	<u>-3 519</u>	<u>-2,0%</u>	<u>-4 046</u>

	2024		2023	
	Procent	Belopp	Procent	Belopp
<i>Moderföretaget</i>				
Resultat före skatt		67 809		231 228
Skatt enligt gällande skattesats för moderföretaget	20,6%	-13 969	20,6%	-47 633
Ej avdragsgilla kostnader	60,2%	-40 792	17,3%	-39 910
Ej skattepliktiga intäkter	-80,8%	54 793	-36,5%	84 492
Förändring temporära skillnader	4,6%	-3 116	1,4%	-931
aktivering av uppskjuten skatt	0,0%	-33	0,0%	-
Skatt hänförlig till tidigare år	0,6%	-411	0,0%	-20
Redovisad effektiv skatt	<u>5,2%</u>	<u>-3 527</u>	<u>2,7%</u>	<u>-4 002</u>

Not 12 Byggnader och mark

	2024-12-31	2023-12-31
<i>Koncernen</i>		
<i>Akkumulerade anskaffningsvärden</i>		
Vid årets början	5 300	5 300
Vid årets slut	<u>5 300</u>	<u>5 300</u>
Redovisat värde vid årets slut	5 300	5 300
Varav mark		
	<u>2024-12-31</u>	<u>2023-12-31</u>
<i>Koncernen</i>		
Akkumulerade anskaffningsvärden	5 300	5 300
Redovisat värde vid årets slut	<u>5 300</u>	<u>5 300</u>

Posten avser mark som förvärvats i Hovås för ett fastighetsutvecklingsprojekt.

SIBA Invest AB

Org nr 556196-1755

Not 13 Andelar i koncernföretag

	2024-12-31	2023-12-31
<i>Akkumulerade anskaffningsvärden</i>		
Vid årets början	512 800	512 800
Aktieägartillskott	5 748	–
Vid årets slut	<u>518 548</u>	<u>512 800</u>
<i>Akkumulerade nedskrivningar</i>		
Vid årets början	-504 819	-504 819
Årets nedskrivningar	-238	–
Vid årets slut	<u>-505 057</u>	<u>-504 819</u>
Redovisat värde vid årets slut	13 491	7 981

Spec av moderföretagets innehav av andelar i koncernföretag

Dotterföretag / Org nr / Säte	Antal andelar	Andel i %	2024-12-31	2023-12-31
			Redovisat värde	Redovisat värde
Waldakt AB, 556315-7253, Göteborg	1 000	100,0	100	100
SIBA AB, 556112-9742, Göteborg	5 000	100,0	7 300	7 300
Fastighets AB Värnet, 556707-6244, Göteborg	1 000	100,0	5 710	200
Övriga dotterföretag, vilande eller av mindre betydelse			381	381
			<u>13 491</u>	<u>7 981</u>

Not 14 Fordringar hos koncernföretag

	2024-12-31	2023-12-31
<i>Moderföretaget</i>		
<i>Akkumulerade anskaffningsvärden</i>		
Vid årets början	574 852	484 391
Tillkommande fordringar	31 678	90 461
Redovisat värde vid årets slut	<u>606 530</u>	<u>574 852</u>

SIBA Invest AB

Org nr 556196-1755

Not 15	Andelar i intresseföretag	2024-12-31	2023-12-31
<i>Koncernen</i>			
<i>Ackumulerade anskaffningsvärden</i>			
	Vid årets början	2 879 570	2 891 202
	Förvärv	40 381	–
	Justering andel Solid Försäkring AB	60	-11 632
		<u>2 920 011</u>	<u>2 879 570</u>
<i>Ackumulerade resultatandelar</i>			
	Vid årets början	682 026	1 215 732
	Årets andel i intresseföretags resultat	-59 416	-402 595
	Årets aktieutdelning	-26 048	-131 111
		<u>596 562</u>	<u>682 026</u>
<i>Ackumulerade nedskrivningar</i>			
	Vid årets början	-1 738 492	-1 738 492
	Årets nedskrivningar	-19 303	–
		<u>-1 757 795</u>	<u>-1 738 492</u>
<i>Ackumulerade omräkningsdifferenser</i>			
	Vid årets början	-69 066	-8 292
	Årets andel i intresseföretags omräkningsdifferenser	-9 963	-60 774
		<u>-79 029</u>	<u>-69 066</u>
	Redovisat värde vid årets slut	1 679 749	1 754 038
	Börsvärde per balansdagen	2 305 590	2 409 411

1) År 2024: Vår andel av det återköp av aktier som SOLID Försäkring gjort under år 2024 samt ökad ägarandel från 30,02% till 31,33% i samband med indragning av aktier.

År 2023: Vår andel av det återköp av aktier som SOLID Försäkring gjort under år 2023 samt ökad ägarandel från 28,94% till 30,02% i samband med indragning av aktier.

	2024-12-31	2023-12-31
<i>Moderföretaget</i>		
<i>Ackumulerade anskaffningsvärden</i>		
	2 151 931	2 151 931
	<u>2 151 931</u>	<u>2 151 931</u>
<i>Ackumulerade nedskrivningar</i>		
	-1 493 558	-1 303 444
	-197 017	-190 114
	<u>-1 690 575</u>	<u>-1 493 558</u>
	461 356	658 373
	461 356	658 373

SIBA Invest AB

Org nr 556196-1755

Specifikation av moderföretagets och koncernens innehav av andelar i intresseföretag
2024-12-31

<i>Intresseföretag / org nr, säte</i>	<i>Andelar / antal i % i)</i>	<i>Kapitalan- delens värde i koncernen</i>	<i>Redov värde hos moderföretaget</i>
Direkt ägda			
Komplett ASA 980 213 250, Sandefjord, Norge	31,70%	–	461 356
Indirekt ägda			
Ronneby Holdco Ltd, 15750816, London, UK	31,95%	1 400 321	
Solid Försäkring AB 516401-8482, Helsingborg	31,33%	279 428	
		<u>1 679 749</u>	<u>461 356</u>

2023-12-31

<i>Intresseföretag / org nr, säte</i>	<i>Andelar / antal i % i)</i>	<i>Kapital- andelens värde i koncernen</i>	<i>Redov värde hos moderföretaget</i>
Direkt ägda			
Komplett ASA 980 213 250, Sandefjord, Norge	31,70%	152 472	658 373
Indirekt ägda			
Resurs Holding AB 556898-2291, Helsingborg	28,94%	1 347 240	
Solid Försäkring AB 516401-8482, Helsingborg	30,02%	254 326	
		<u>1 754 038</u>	<u>658 373</u>

i) Ägarandelen av kapitalet avses, vilket även överensstämmer med andelen av rösterna för totalt antal aktier.

SIBA Invest AB

Org nr 556196-1755

Not 16	Andra långfristiga värdepappersinnehav	2024-12-31	2023-12-31
<i>Koncernen</i>			
<i>Akkumulerade anskaffningsvärden</i>			
Vid årets början		1 238 888	626 851
Tillkommande tillgångar		411 112	785 526
Avgående tillgångar		-200 424	-173 489
Vid årets slut		<u>1 449 576</u>	<u>1 238 888</u>
<i>Akkumulerade värdejusteringar</i>			
Vid årets början		190 590	-2 441
Orealiserade värdeförändringar aktier		20 608	-3 601
Orealiserade värdeförändringar företagsobligationer		20 579	6 804
Orealiserade värdeförändringar kapitalförsäkring		87 011	188 509
Under året återförda nedskrivningar		-	1 319
Vid årets slut		<u>318 788</u>	<u>190 590</u>
Redovisat värde vid årets slut		1 768 364	1 429 478
<i>Moderföretaget</i>			
<i>Akkumulerade anskaffningsvärden</i>			
Vid årets början		1 238 838	626 801
Tillkommande tillgångar		410 330	785 526
Avgående tillgångar		-200 424	-173 489
Vid årets slut		<u>1 448 744</u>	<u>1 238 838</u>
<i>Akkumulerade värdejusteringar</i>			
Vid årets början		190 590	-2 441
Orealiserade värdeförändringar aktier		20 610	-3 601
Orealiserade värdeförändringar företagsobligationer		20 579	6 804
Orealiserade värdeförändringar kapitalförsäkring		87 011	188 509
Under året återförda nedskrivningar		-	1 319
Vid årets slut		<u>318 790</u>	<u>190 590</u>
Redovisat värde vid årets slut		1 767 534	1 429 428

Not 17 Finansiella instrument och riskhantering

Finansiella risker

Koncernens finansiella instrument består bland annat av lån, leverantörsskulder och derivat som kan utgöra såväl skuld som tillgång beroende på dess verkliga värde. Skuldernas syfte är att finansiera koncernens verksamhet. De finansiella instrumenten är också tillgångar i form av exempelvis kundfordringar och likvida medel som verksamheten genererat. Koncernen är genom sin verksamhet exponerad för olika slag av finansiella risker. Med finansiella risker avses fluktuationer i koncernens resultat och kassaflöde till följd av förändringar i valutakurser, räntenivåer och kreditrisker.

Moderbolaget har långfristiga placeringar i värdepapper som handlas på en reglerad marknad vilka därmed är möjliga att realisera vid behov.

För information om koncernens indirekta finansiella risker i Komplet, Resurs och Solid Försäkring hänvisas till årsredovisningen för dessa bolag.

Likviditets- och finansieringsrisk

Koncernens finansieringskällor utgörs i huvudsak av eget kapital, kassaflöde från den löpande verksamheten.

SIBA Invest AB

Org nr 556196-1755

Ränterisk

Exponeringen för ränterisk utgörs av risken att förändringar av marknadsräntorna får en negativ påverkan på koncernens finansnetto.

Valutarisk

Exponering för valutarisk kan delas in i transaktionsexponering respektive omräkningsexponering.

Transaktionsexponering

Transaktionsexponering är risken för en negativ påverkan på koncernens resultat på grund av förändringar i valutakurser som påverkar värdet av en kommersiell transaktion i en utländsk valuta relativt den funktionella valutan för det koncernföretag som utför transaktionen. Koncernens har viss exponering gällande investeringar i företagsobligationer i utländsk valuta.

Omräkningsexponering

Omräkningsexponering uppkommer vid omräkning av balans- och resultaträkning för utländska dotterbolag och filialer till SEK som är moderbolagets funktionella valuta och koncernens presentationsvaluta. Koncernen har begränsad omräkningsexponering i NOK och DKK

Finansiella instrument per kategori**Koncernen****2024-12-31**

Tillgångar, värderade till verkligt värde	<i>Tillgångar som kan säljas</i>	<i>Låne- och kundfordringar</i>	<i>Summa</i>
Andra långfristiga värdepappersinnehav	1 768 364	–	1 768 364
Kundfordringar	–	1 819	1 819
Övriga fordringar	–	3 696	3 696
Upplupna intäkter	–	1 544	1 544
Likvida medel	–	170 429	170 429
Valutaterminer	–	–	–
Summa	1 768 364	177 488	1 945 852
	<i>Övriga finansiella skulder</i>	<i>Innehav för handelsändamål</i>	<i>Summa</i>
Leverantörsskulder	507	–	507
Upplupna kostnader	5 385	–	5 385
Summa	5 892	–	5 892

SIBA Invest AB

Org nr 556196-1755

Koncernen**2023-12-31**

Tillgångar värderade till verkligt värde	Tillgångar som kan säljas	Låne- och kundfordringar	Summa
Andra långfristiga värdepappersinnehav	1 429 478	–	1 429 478
Andra långfristiga fordringar	–	10 000	10 000
Kundfordringar	–	23	23
Övriga fordringar	–	873	873
Upplupna intäkter	–	2 843	2 843
Likvida medel	–	323 285	323 285
Valutaterminer	550	–	550
Summa	1 430 028	337 024	1 767 052

Skulder värderade till verkligt värde	Övriga finansiella skulder	Innehav för handelsändamål	Summa
Leverantörsskulder	507	–	507
Upplupna kostnader	4 841	–	4 841
Summa	5 348	–	5 348

Not 18 Andra långfristiga fordringar

	2024-12-31	2023-12-31
<i>Koncernen</i>		
<i>Ackumulerade anskaffningsvärden</i>		
Vid årets början	10 000	–
Tillkommande fordringar	–	10 000
Reglerade fordringar	-10 000	–
Redovisat värde vid årets slut	–	10 000

Not 19 Förutbetalda kostnader och upplupna intäkter

	2024-12-31	2023-12-31
<i>Koncern</i>		
Förutbetalda hyror	297	298
Upplupna ränteintäkter	1 233	3 471
Övriga poster	14	74
	1 544	3 843
<i>Moderföretag</i>		
Förutbetalda hyror	297	298
Upplupna ränteintäkter	1 233	3 471
	1 530	3 769

Not 20 Disposition av vinst**Förslag till disposition av företagets vinst**

Styrelsen föreslår att fritt eget kapital, kronor 2 391 762 296, disponeras enligt följande:

Utdelning 21 323 aktier * 2 344 kr per aktie	50 000 000 kr
Balanseras i ny räkning	2 341 762 296 kr
Summa	2 391 762 296 kr

SIBA Invest AB

Org nr 556196-1755

Not 21 **Antal aktier och kvotvärde**

	<u>2024-12-31</u>	<u>2023-12-31</u>
Antal aktier	21 323	21 323
Kvotvärde	186	186

Not 22 **Uppskjuten skatt**

	<u>2024-12-31</u>	<u>2023-12-31</u>
<i>Koncernen och moderföretaget</i>		
Finansiella anläggningstillgångar	1 261	-1 856
	<u>1 261</u>	<u>-1 856</u>

Not 23 **Övriga skulder, långfristiga**

	<u>2024-12-31</u>	<u>2023-12-31</u>
<i>Koncernen och moderföretaget</i>		
Skulder som förfaller senare än fem år från balansdagen:		
Övriga skulder	595 523	595 523

Not 24 **Upplupna kostnader och förutbetalda intäkter**

	<u>2024-12-31</u>	<u>2023-12-31</u>
<i>Koncernen</i>		
Upplupna räntekostnader	1 608	1 608
Personalrelaterade kostnader	2 996	2 627
Övriga poster	781	606
	<u>5 385</u>	<u>4 841</u>
<i>Moderföretaget</i>		
Upplupna räntekostnader	1 608	1 608
Personalrelaterade kostnader	2 996	2 627
Övriga poster	678	498
	<u>5 282</u>	<u>4 733</u>

Not 25 **Ställda säkerheter och eventalförpliktelser**

	<u>2024-12-31</u>	<u>2023-12-31</u>
<i>Koncernen och moderföretaget</i>		
Ställda säkerheter	Inga	Inga
Eventalförpliktelser	Inga	Inga

Not 26 **Transaktioner med närstående**

Transaktioner med närstående koncernföretag och andra närstående har skett på marknadsmässiga villkor.

Not 27 **Väsentliga händelser efter räkenskapsårets utgång**

Inga väsentliga händelser har inträffat efter räkenskapsårets utgång.

Not 28 **Betalda räntor och erhållen utdelning**

	<u>2024</u>	<u>2023</u>
<i>Koncernen</i>		
Erhållen ränta	8 742	44 584
Erlagd ränta	-7 622	-7 669
	<u>2024</u>	<u>2023</u>
<i>Moderföretaget</i>		
Erhållen ränta	7 926	43 897
Erlagd ränta	-7 622	-7 623

SIBA Invest AB

Org nr 556196-1755

Not 29	Likvida medel	2024-12-31	2023-12-31
<i>Koncernen</i>			
<i>Följande delkomponenter ingår i likvida medel:</i>			
Banktillgodohavanden		170 429	323 285
		<u>170 429</u>	<u>323 285</u>

Ovanstående poster har klassificerats som likvida medel med utgångspunkten att:

- De har en obetydlig risk för värdefluktuationer.
- De kan lätt omvandlas till kassamedel.
- De har en löptid om högst 3 månader från anskaffningstidpunkten.

		2024-12-31	2023-12-31
<i>Moderföretaget</i>			
<i>Följande delkomponenter ingår i likvida medel:</i>			
Banktillgodohavanden		149 017	302 602
		<u>149 017</u>	<u>302 602</u>

Ovanstående poster har klassificerats som likvida medel med utgångspunkten att:

- De har en obetydlig risk för värdefluktuationer.
- De kan lätt omvandlas till kassamedel.
- De har en löptid om högst 3 månader från anskaffningstidpunkten.

Not 30 Övriga upplysningar till kassaflödesanalysen

Justeringar för poster som inte ingår i kassaflödet m m

	2024	2023
<i>Koncernen</i>		
Orealiserad värdeförändring kapitalplaceringar	-128 198	-193 028
Rearesultat försäljning av anläggningstillgångar	-17 129	1 648
Resultatandelar i intresseföretag	78 719	402 595
Erhållen utdelning från intresseföretag	26 048	131 111
	<u>-40 560</u>	<u>342 326</u>
	2024	2023
<i>Moderföretaget</i>		
Nedskrivningar/reversering av nedskrivningar	197 255	190 114
Orealiserad värdeförändring kapitalplaceringar	-128 198	-193 028
Rearesultat försäljning av anläggningstillgångar	-17 129	1 648
Anteciperad utdelning	—	-200 000
	<u>51 928</u>	<u>-201 266</u>

Not 31 Koncernuppgifter

Inköp och försäljning inom koncernen

Av moderföretagets totala inköp och försäljning mätt i kronor avser 0 (0) % av inköpen och 0 (0) % av försäljningen andra företag inom hela den företagsgrupp som företaget tillhör.

SIBA Invest AB

Org nr 556196-1755

Not 32

Nyckeltalsdefinitioner

Rörelsemarginal: Rörelseresultat / Nettoomsättning

Balansomslutning: Totala tillgångar

Justerat eget kapital: Eget kapital inklusive kapitaldelen av obeskattade reserver

Avkastning på eget kapital: Årets resultat hänförligt till moderföretagets aktieägare / Genomsnittligt eget kapital

hänförligt till moderföretagets aktieägare

Soliditet: Totalt eget kapital / Totala tillgångar

Göteborg den dag som framgår av elektroniska underskrifter

Fabian Bengtsson
Ordförande

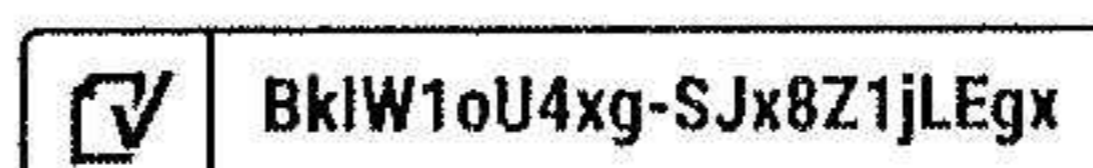
Martin Bengtsson
Verkställande direktör

Isabel Bengtsson

Vår revisionsberättelse har lämnats den dag som framgår av vår elektroniska underskrift

Grant Thornton Sweden AB

Mathias Ljung
Auktoriserad revisor



Fotokopiens överensstämmelse
med originalet intygas:

Bertil Ohnelid

ank=20250707-2025070931432



Document history

Document summary

COMPLETED BY ALL:

23.06.2025 16:23

SENT BY OWNER:

Kristofer Svanström • 23.06.2025 11:31

DOCUMENT ID:

SJx8Z1jLEgX

ENVELOPE ID:

BkiW1oU4xg-SJx8Z1jLEgX

DOCUMENT NAME:

SIBA Invest AB - Årsredovisning 2024.pdf

32 pages

SHA-512:

a88c3cc5240f9b7ab2069210618736533ed2cfb0f46e80
a65d79c940fad092000398c913997b1e553a0d8f48390d
8e63b4b5df18cfd6cd51aa81da06454460d3

Verified ensures that the document has been signed according to the method stated above.

Copies of signed documents are securely stored by Verified.

To review the signature validity, please open this PDF using Adobe Reader.



GDPR
compliant



eIDAS
standard



PAdES
sealed

🕒 Activity log

RECIPIENT	ACTION*	TIMESTAMP (CET)	METHOD	DETAILS
1. Bengt Fabian Valdemar B engtsson fb1@siba.se	✍️ Signed Authenticated	23.06.2025 11:59 23.06.2025 11:58	eID Low	Swedish BankID (DOB: 1972/11/25) IP: 88.21.44.214
2. Martin Henrik Valdemar B engtsson martin.bengtsson@siba.se	✍️ Signed Authenticated	23.06.2025 12:04 23.06.2025 12:04	eID Low	Swedish BankID (DOB: 1970/09/03) IP: 195.67.28.170
3. Isabel Eva Louise Bengtsson isa@isacouture.com	✍️ Signed Authenticated	23.06.2025 15:14 23.06.2025 15:14	eID Low	Swedish BankID (DOB: 1985/07/26) IP: 217.65.139.38
4. Carl Lennart Mathias Ljung mathias.ljung@se.gt.com	✍️ Signed Authenticated	23.06.2025 16:23 23.06.2025 16:23	eID Low	Swedish BankID (DOB: 1988/08/18) IP: 194.14.78.10

* Action describes both the signing and authentication performed by each recipient. Authentication refers to the ID method used to access the document.

📎 Attachments

No attachments related to this document

⚙️ Custom events

No custom events related to this document

Verified ensures that the document has been signed according to the method stated above.

Copies of signed documents are securely stored by Verified.

To review the signature validity, please open this PDF using Adobe Reader.



GDPR
compliant



eIDAS
standard



PAdES
sealed

Revisionsberättelse

Till bolagsstämman i SIBA Invest Aktiebolag

Org.nr. 556196 - 1755

Rapport om årsredovisningen och koncernredovisningen

Uttalanden

Vi har utfört en revision av årsredovisningen och koncernredovisningen för SIBA Invest Aktiebolag för år 2024.

Enligt vår uppfattning har årsredovisningen och koncernredovisningen upprättats i enlighet med årsredovisningslagen och ger en i alla väsentliga avseenden rättvisande bild av moderbolagets och koncernens finansiella ställning per den 31 december 2024 och av dessas finansiella resultat och kassaflöden för året enligt årsredovisningslagen. Förvaltningsberättelsen är förenlig med årsredovisningens och koncernredovisningens övriga delar.

Vi tillstyrker därför att bolagsstämman fastställer resultaträkningen och balansräkningen för moderbolaget och koncernen.

Grund för uttalanden

Vi har utfört revisionen enligt International Standards on Auditing (ISA) och god revisionssed i Sverige. Vårt ansvar enligt dessa standarder beskrivs är närmare i avsnittet *Revisorns ansvar*. Vi är oberoende i förhållande till moderbolaget och koncernen enligt god revisorssed i Sverige och har i övrigt fullgjort vårt yrkesetiska ansvar enligt dessa krav.

Vi anser att de revisionsbevis vi har inhämtat är tillräckliga och ändamålsenliga som grund för våra uttalanden.

Styrelsens och verkställande direktörens ansvar

Det är styrelsen och verkställande direktören som har ansvaret för att årsredovisningen och koncernredovisningen upprättas och att den ger en rättvisande bild enligt årsredovisningslagen. Styrelsen och verkställande direktören ansvarar även för den interna kontroll som de bedömer är nödvändig för att upprätta en årsredovisning och koncernredovisning som inte innehåller några väsentliga felaktigheter, vare sig dessa beror på oegentligheter eller misstag.

Vid upprättandet av årsredovisningen och koncernredovisningen ansvarar styrelsen och verkställande direktören för bedömningen av bolagets och koncernens förmåga att fortsätta verksamheten. De upplyser, när så är tillämpligt, om förhållanden som kan påverka förmågan att fortsätta verksamheten och att använda antagandet om fortsatt drift. Antagandet om fortsatt drift tillämpas dock inte om styrelsen och verkställande direktören avser att likvidera bolaget, upphöra med verksamheten eller inte har något realistiskt alternativ till att göra något av detta.

Revisorns ansvar

Våra mål är att uppnå en rimlig grad av säkerhet om huruvida årsredovisningen och koncernredovisningen som helhet inte

innehåller några väsentliga felaktigheter, vare sig dessa beror på oegentligheter eller misstag, och att lämna en revisionsberättelse som innehåller våra uttalanden. Rimlig säkerhet är en hög grad av säkerhet, men är ingen garanti för att en revision som utförs enligt ISA och god revisionssed i Sverige alltid kommer att upptäcka en väsentlig felaktighet om en sådan finns. Felaktigheter kan uppstå på grund av oegentligheter eller misstag och anses vara väsentliga om de enskilt eller tillsammans rimligen kan förväntas påverka de ekonomiska beslut som användare fattar med grund i årsredovisningen och koncernredovisningen.

Som del av en revision enligt ISA använder vi professionellt omdöme och har en professionellt skeptisk inställning under hela revisionen. Dessutom:

- identifierar och bedömer vi riskerna för väsentliga felaktigheter i årsredovisningen och koncernredovisningen, vare sig dessa beror på oegentligheter eller misstag, utformar och utför granskningsåtgärder bland annat utifrån dessa risker och inhämtar revisionsbevis som är tillräckliga och ändamålsenliga för att utgöra en grund för våra uttalanden. Risker för att inte upptäcka en väsentlig felaktighet till följd av oegentligheter är högre än för en väsentlig felaktighet som beror på misstag, eftersom oegentligheter kan innefatta agerande i maskopi, förfalskning, avsiktliga utelämnanden, felaktig information eller åsidosättande av intern kontroll.
- skaffar vi oss en förståelse av den del av bolagets interna kontroll som har betydelse för vår revision för att utforma granskningsåtgärder som är lämpliga med hänsyn till omständigheterna, men inte för att uttala oss om effektiviteten i den interna kontrollen.
- utvärderar vi lämpligheten i de redovisningsprinciper som används och rimligheten i styrelsens och verkställande direktörens uppskattningar i redovisningen och tillhörande upplysningar.
- drar vi en slutsats om lämpligheten i att styrelsen och verkställande direktören använder antagandet om fortsatt drift vid upprättandet av årsredovisningen och koncernredovisningen. Vi drar också en slutsats, med grund i de inhämtade revisionsbevisen, om huruvida det finns någon väsentlig osäkerhetsfaktor som avser sådana händelser eller förhållanden som kan leda till betydande tvivel om bolagets och koncernens förmåga att fortsätta verksamheten. Om vi drar slutsatsen att det finns en väsentlig osäkerhetsfaktor, måste vi i revisionsberättelsen fästa uppmärksamheten på upplysningarna i årsredovisningen och koncernredovisningen om den väsentliga osäkerhetsfaktorn eller, om sådana upplysningar är otillräckliga, modifiera uttalandet om årsredovisningen och koncernredovisningen. Våra slutsatser baseras på de revisionsbevis som inhämtas fram till datumet för revisionsberättelsen. Dock kan framtida händelser eller förhållanden göra att ett bolag och en koncern inte längre kan fortsätta verksamheten.
- utvärderar vi den övergripande presentationen, strukturen och innehållet i årsredovisningen och koncernredovisningen,

däribland upplysningarna, och om årsredovisningen och koncernredovisningen återger de underliggande transaktionerna och händelserna på ett sätt som ger en rättvisande bild.

- planerar och utför vi koncernrevisionen för att inhämta tillräckliga och ändamålsenliga revisionsbevis avseende den finansiella informationen för företag eller affärsenheter inom koncernen som grund för att göra ett uttalande avseende koncernredovisningen. Vi ansvarar för styrning, övervakning och genomgång av det revisionsarbete som utförts för koncernrevisionens syfte. Vi är ensamt ansvariga för våra uttalanden.

Vi måste informera styrelsen om bland annat revisionens planerade omfattning och inriktning samt tidpunkten för den. Vi måste också informera om betydelsefulla iakttagelser under revisionen, däribland de eventuella betydande brister i den interna kontrollen som vi identifierat.

Rapport om andra krav enligt lagar och andra författningar

Uttalanden

Utöver vår revision av årsredovisningen och koncernredovisningen har vi även utfört en revision av styrelsens och verkställande direktörens förvaltning för SIBA Invest Aktieföretag för år 2024 samt av förslaget till dispositioner beträffande bolagets vinst eller förlust.

Vi tillstyrker att bolagsstämman disponerar vinsten enligt förslaget i förvaltningsberättelsen och beviljar styrelsens ledamöter och verkställande direktören ansvarsfrihet för räkenskapsåret.

Grund för uttalanden

Vi har utfört revisionen enligt god revisionssed i Sverige. Vårt ansvar enligt denna beskrivs närmare i avsnittet *Revisorns ansvar*. Vi är oberoende i förhållande till moderbolaget och koncernen enligt god revisorssed i Sverige och har i övrigt fullgjort vårt yrkesetiska ansvar enligt dessa krav.

Vi anser att de revisionsbevis vi har inhämtat är tillräckliga och ändamålsenliga som grund för våra uttalanden.

Styrelsens och verkställande direktörens ansvar

Det är styrelsen som har ansvaret för förslaget till dispositioner beträffande bolagets vinst eller förlust. Vid förslag till utdelning innefattar detta bland annat en bedömning av om utdelningen är försvarlig med hänsyn till de krav som bolagets och koncernens verksamhetsart, omfattning och risker ställer på storleken av moderbolagets och koncernens egna kapital, konsolideringsbehov, likviditet och ställning i övrigt.

Styrelsen ansvarar för bolagets organisation och förvaltningen av bolagets angelägenheter. Detta innefattar bland annat att

fortlöpande bedöma bolagets och koncernens ekonomiska situation och att tillse att bolagets organisation är utformad så att bokföringen, medelsförvaltningen och bolagets ekonomiska angelägenheter i övrigt kontrolleras på ett betryggande sätt. Verkställande direktören ska sköta den löpande förvaltningen enligt styrelsens riktlinjer och anvisningar och bland annat vidta de åtgärder som är nödvändiga för att bolagets bokföring ska fullgöras i överensstämmelse med lag och för att medelsförvaltningen ska skötas på ett betryggande sätt.

Revisorns ansvar

Vårt mål beträffande revisionen av förvaltningen, och därmed vårt uttalande om ansvarsfrihet, är att inhämta revisionsbevis för att med en rimlig grad av säkerhet kunna bedöma om någon styrelseledamot eller verkställande direktören i något väsentligt avseende:

- företagit någon åtgärd eller gjort sig skyldig till någon försummelse som kan föranleda ersättningsskyldighet mot bolaget, eller
- på något annat sätt handlat i strid med aktieföretagslagen, årsredovisningslagen eller bolagsordningen.

Vårt mål beträffande revisionen av förslaget till dispositioner av bolagets vinst eller förlust, och därmed vårt uttalande om detta, är att med rimlig grad av säkerhet bedöma om förslaget är förenligt med aktieföretagslagen.

Rimlig säkerhet är en hög grad av säkerhet, men ingen garanti för att en revision som utförs enligt god revisionssed i Sverige alltid kommer att upptäcka åtgärder eller försummelser som kan föranleda ersättningsskyldighet mot bolaget, eller att ett förslag till dispositioner av bolagets vinst eller förlust inte är förenligt med aktieföretagslagen.

Som en del av en revision enligt god revisionssed i Sverige använder vi professionellt omdöme och har en professionellt skeptisk inställning under hela revisionen. Granskningen av förvaltningen och förslaget till dispositioner av bolagets vinst eller förlust grundar sig främst på revisionen av räkenskaperna. Vilka tillkommande granskningsåtgärder som utförs baseras på vår professionella bedömning med utgångspunkt i risk och väsentlighet. Det innebär att vi fokuserar granskningen på sådana åtgärder, områden och förhållanden som är väsentliga för verksamheten och där avsteg och överträdelser skulle ha särskild betydelse för bolagets situation. Vi går igenom och prövar fattade beslut, beslutsunderlag, vidtagna åtgärder och andra förhållanden som är relevanta för vårt uttalande om ansvarsfrihet. Som underlag för vårt uttalande om styrelsens förslag till dispositioner beträffande bolagets vinst eller förlust har vi granskat styrelsens motiverade yttrande samt ett urval av underlagen för detta för att kunna bedöma om förslaget är förenligt med aktieföretagslagen.

Göteborg, enligt datum som framgår av elektronisk signering.
Grant Thornton Sweden AB

Mathias Ljung
Auktoriserad revisor

ank=20250707-2025070931436



Document history

Document summary

COMPLETED BY ALL:

23.06.2025 16:24

SENT BY OWNER:

Kristofer Svanström • 23.06.2025 15:33

DOCUMENT ID:

Sky2DCUVxx

ENVELOPE ID:

ByRsPRIVII-Sky2DCUVxx

DOCUMENT NAME:

Revisionsberättelse SIBA Invest Aktiebolag 2024-01-01-2024-12-3.pdf

2 pages

SHA-512:

dee9ad4fb9730d3d4df742c8cf9454781ad6202fd458877ad6672e5c6d165252e498a0dfe9e5e303d71603e75959f0a9b702f96b175adb472715254ebc631d45

Activity log

RECIPIENT	ACTION*	TIMESTAMP (CET)	METHOD	DETAILS
1. Carl Lennart Mathias Ljung mathias.ljung@se.gt.com	Signed Authenticated	23.06.2025 16:24 23.06.2025 16:23	eID Low	Swedish BankID (DOB: 1988/08/18) IP: 194.14.78.10

* Action describes both the signing and authentication performed by each recipient. Authentication refers to the ID method used to access the document.

Attachments

No attachments related to this document

Verified ensures that the document has been signed according to the method stated above.

Copies of signed documents are securely stored by Verified.

To review the signature validity, please open this PDF using Adobe Reader.



GDPR compliant



eIDAS standard



PAES sealed

Custom events

No custom events related to this document

ank=20250707:2025070931457

Verified ensures that the document has been signed according to the method stated above.

Copies of signed documents are securely stored by Verified.

To review the signature validity, please open this PDF using Adobe Reader.



GDPR
compliant



eIDAS
standard



PAdES
sealed