

Årsredovisning

för

Tysslinge Åkeri AB

556185-7078

Räkenskapsåret


2024-05-01 – 2025-04-30

Fastställelseintyg

Undertecknad styrelseledamot i Tysslinge Åkeri AB intygar att resultaträkningen och balansräkningen i årsredovisningen har fastställts på årsstämma 2025-10-28. Årsstämman beslutade att godkänna styrelsens förslag till resultatdisposition.

Jag intygar också att innehållet i årsredovisningen, revisionsberättelsen och övriga bifogade handlingar stämmer överens med originalen.

Södertälje 2025-10-28



Tobias Tegelby

2025110303470

Årsredovisning
för
Tysslinge Åkeri AB

556185-7078

Räkenskapsåret

2024-05-01 – 2025-04-30

Styrelsen och verkställande direktören för Tysslinge Åkeri AB avger följande årsredovisning för räkenskapsåret 2024-05-01 – 2025-04-30.

Förvaltningsberättelse

Information om verksamheten

Bolaget bedriver åkeriverksamhet samt återvinningverksamhet.

Företaget har sitt säte i Stockholms län, Södertälje kommun.

Förväntad framtida utveckling samt väsentliga risker och osäkerhetsfaktorer

Efterfrågan på bolagets tjänster är god.

Bolagets verksamhet är konjunkturberoende och en avmattning i konjunkturen skulle kunna påverka bolaget negativt. Bolagets verksamhet är dock diversifierad och verkar mot ett flertal branscher. Bolaget blir därför mindre konjunkturkänsligt än som annars varit fallet.

Ägarförhållanden

Bolaget ägs till 100% av Tysslinge Bolagen AB, 559370-3654. Tysslinge Bolagen AB är ett helägt dotterbolag till Brick Capital AB (556998-0773).

Flerårsöversikt (tkr)	2024/25	2023/24	2022/23	2021/22	2020/21
Nettoomsättning	166 371	163 209	186 784	160 262	138 895
Resultat efter finansiella poster	-2 701	1 169	1 176	6 974	8 487
Balansomslutning	192 762	191 285	171 589	157 383	141 015
Soliditet (%)	37	38	30	26	22
Avkastning på totalt kap. (%)	1	3	2	5	7
Avkastning på eget kap. (%)	-4	2	2	17	28

Förändringar i eget kapital

	Aktie- kapital	Reserv- fond	Balanserat resultat	Årets resultat	Totalt
Belopp vid årets ingång	100 200	20 040	19 951 070	9 423 683	29 494 993
Disposition enligt beslut av årsstämman:					
Balanseras i ny räkning			9 423 683	-9 423 683	0
Årets resultat				18 462	18 462
Belopp vid årets utgång	100 200	20 040	29 374 753	18 462	29 513 455

Förslag till vinstdisposition

Styrelsen föreslår att till förfogande stående vinstmedel (kronor):

balanserad vinst	29 374 753
årets vinst	18 462
	29 393 215

disponeras så att	
i ny räkning överföres	29 393 215
	29 393 215

Företagets resultat och ställning i övrigt framgår av efterföljande resultat- och balansräkning samt kassaflödesanalys med noter.

2025110303472

Resultaträkning

	Not	2024-05-01 -2025-04-30	2023-05-01 -2024-04-30
Nettoomsättning	1	166 370 505	163 208 801
Övriga rörelseintäkter	2	238 828	2 048 310
		166 609 333	165 257 111
Rörelsens kostnader			
Fordonskostnader och övriga direkta kostnader	3	-76 141 237	-81 316 171
Övriga externa kostnader	3, 4	-10 367 932	-9 932 154
Personalkostnader	5	-63 320 519	-54 847 914
Avskrivningar och nedskrivningar av materiella och immateriella anläggningstillgångar		-16 614 124	-13 825 138
Övriga rörelsekostnader		-2 227	-693 000
		-166 446 039	-160 614 377
Rörelseresultat	6	163 294	4 642 734
Resultat från finansiella poster			
Övriga ränteintäkter och liknande resultatposter	7	1 437 773	883 146
Räntekostnader och liknande resultatposter	8	-4 302 198	-4 356 880
		-2 864 425	-3 473 734
Resultat efter finansiella poster		-2 701 131	1 169 000
Bokslutsdispositioner	9	2 847 860	10 725 362
Resultat före skatt		146 729	11 894 362
Skatt på årets resultat	10	-128 267	-2 470 679
Årets resultat		18 462	9 423 683

2025110303473

mm

Balansräkning

Not

2025-04-30

2024-04-30

TILLGÅNGAR

Anläggningstillgångar

Materiella anläggningstillgångar

Byggnader och mark	11	7 064 063	2 786 051
Maskiner och andra tekniska anläggningar	12	119 384 452	104 058 423
Inventarier, verktyg och installationer	13	275 400	0
Pågående nyanläggningar och förskott avseende materiella anläggningstillgångar	14	1 735 258	6 347 903
		128 459 173	113 192 377

Finansiella anläggningstillgångar

Fordringar hos koncernföretag	15	0	54 095 045
Ägarintressen i övriga företag	16, 17	125 000	125 000
Andra långfristiga fordringar	18	1 590 000	1 410 000
		1 715 000	55 630 045
Summa anläggningstillgångar		130 174 173	168 822 422

Omsättningstillgångar

Kortfristiga fordringar

Kundfordringar		15 012 576	13 509 544
Fordringar hos koncernföretag		44 192 376	4 502 796
Övriga fordringar		44 766	151 637
Upparbetad men ej fakturerad intäkt		54 454	6 325
Förutbetalda kostnader och upplupna intäkter	19	3 238 838	3 268 403
		62 543 010	21 438 705

Kassa och bank

Summa omsättningstillgångar		62 587 794	21 482 663
------------------------------------	--	-------------------	-------------------

SUMMA TILLGÅNGAR

192 761 967 **190 305 085**

2025110303474

1

Balansräkning	Not	2025-04-30	2024-04-30
EGET KAPITAL OCH SKULDER			
Eget kapital	20, 21		
<i>Bundet eget kapital</i>			
Aktiekapital		100 200	100 200
Reservfond		20 040	20 040
		120 240	120 240
<i>Fritt eget kapital</i>			
Balanserad vinst eller förlust		29 374 753	19 951 070
Årets resultat		18 462	9 423 683
		29 393 215	29 374 753
Summa eget kapital		29 513 455	29 494 993
Obeskattade reserver	22	51 995 877	54 843 737
<i>Avsättningar</i>			
Övriga avsättningar för pensioner och liknande förpliktelser	23	1 590 000	1 410 000
Övriga avsättningar		10 950 000	10 950 000
Summa avsättningar		12 540 000	12 360 000
<i>Långfristiga skulder</i>			
Skulder till kreditinstitut	24		
Övriga skulder	25	41 978 656	36 216 319
		54 556	54 556
Summa långfristiga skulder		42 033 212	36 270 875
<i>Kortfristiga skulder</i>			
Checkräkningskredit	26	2 147 158	1 915 991
Skulder till kreditinstitut	25	22 772 111	21 524 948
Leverantörsskulder		6 148 015	7 575 750
Skulder till koncernföretag		9 908 853	8 926 614
Aktuella skatteskulder		2 707 532	2 488 487
Övriga skulder		4 380 623	6 173 138
Upplupna kostnader och förutbetalda intäkter	27	8 615 131	8 730 552
Summa kortfristiga skulder		56 679 423	57 335 480
SUMMA EGET KAPITAL OCH SKULDER		192 761 967	190 305 085

2025110303475

W

Kassaflödesanalys

	Not	2024-05-01 -2025-04-30	2023-05-01 -2024-04-30
Den löpande verksamheten			
Resultat efter finansiella poster		-2 701 131	1 169 000
Justeringar för poster som inte ingår i kassaflödet	28	16 756 217	14 313 661
Betald skatt		90 778	-21 329
Kassaflöde från den löpande verksamheten före förändring av rörelsekapital		14 145 864	15 461 332
Kassaflöde från förändring av rörelsekapitalet			
Förändring av kundfordringar		-1 503 032	1 538 218
Förändring av kortfristiga fordringar		16 643 772	13 290 099
Förändring av leverantörsskulder		-1 427 736	-496 511
Förändring av kortfristiga skulder		-925 697	595 282
Kassaflöde från den löpande verksamheten		26 933 171	30 388 420
Investeringsverksamheten			
Investeringar i materiella anläggningstillgångar		-3 040 818	-430 846
Försäljning av materiella anläggningstillgångar		150 000	0
Investeringar i finansiella anläggningstillgångar		-2 330 000	0
Kassaflöde från investeringsverksamheten		-5 220 818	-430 846
Finansieringsverksamheten			
Amortering av lån		-21 711 528	-29 956 784
Årets kassaflöde		825	790
Likvida medel vid årets början			
Likvida medel vid årets början		43 959	43 168
Likvida medel vid årets slut	29	44 784	43 958

2025110303476

mm

Noter

Redovisnings- och värderingsprinciper

Allmänna upplysningar

Årsredovisningen är upprättad i enlighet med årsredovisningslagen och BFNAR 2012:1 Årsredovisning och koncernredovisning (K3).

Redovisningsprinciperna är oförändrade jämfört med föregående år.

Intäktsredovisning

Intäkter har tagits upp till verkligt värde av vad som erhållits eller kommer att erhållas och redovisas i den omfattning det är sannolikt att de ekonomiska fördelarna kommer att tillgodogöras bolaget och intäkterna kan beräknas på ett tillförlitligt sätt.

Pågående tjänsteuppdrag

Inkomster från uppdrag på löpande räkning redovisas som intäkt i takt med att arbetet utförs och material levereras eller förbrukas innebärande att vinsten från uppdragen avräknas successivt.

Om det inte är sannolikt att betalning kommer att erhållas för belopp som redan har redovisats som intäkt redovisas det belopp som sannolikt inte kommer att erhållas som en kostnad.

I balansräkningen jämförs redovisade intäkter med de belopp som fakturerats beställaren under samma period. Om de fakturerade beloppen överstiger den redovisade intäkten utgör mellanskillnaden en skuld, vilken redovisas som fakturerad men ej upparbetad intäkt. Om intäkten överstiger de fakturerade beloppen utgör mellanskillnaden en fordran vilken redovisas som upparbetad men ej fakturerad intäkt.

Anläggningstillgångar

Immateriella och materiella anläggningstillgångar redovisas till anskaffningsvärde minskat med ackumulerade avskrivningar enligt plan och eventuella nedskrivningar.

Avskrivning sker linjärt över den förväntade nyttjandeperioden med hänsyn till väsentligt restvärde. Följande avskrivningsprocent tillämpas:

Byggnadskomponenter	1-8%
Lokalanpassningar	5%
Maskiner och andra tekniska anläggningar	10-20%
Inventarier, verktyg och installationer	10-20%

Komponentindelning

Materiella anläggningstillgångar har delats upp på komponenter när komponenterna är betydande och när komponenterna har väsentligt olika nyttjandeperioder. När en komponent i en anläggningstillgång byts ut, utrangeras eventuell kvarvarande del av den gamla komponenten och den nya komponentens anskaffningsvärde aktiveras. Utgifter för löpande reparationer och underhåll redovisas som kostnader.

Leasingavtal

Företaget redovisar samtliga leasingavtal, såväl finansiella som operationella, som operationella leasingavtal. Operationella leasingavtal redovisas som en kostnad linjärt över leasingperioden.

Inkomstskatter

Aktuell skatt

Aktuell skatt avser inkomstskatt för innevarande räkenskapsår samt den del av tidigare räkenskapsårs inkomstskatt som ännu inte redovisats. Aktuell skatt beräknas utifrån den skattesats som gäller per balansdagen.

Uppskjuten skatt

Uppskjuten skatt är inkomstskatt som avser framtida räkenskapsår till följd av tidigare händelser. Redovisning sker enligt balansräkningsmetoden. Enligt denna metod redovisas uppskjutna skatteskulder och uppskjutna skattefordringar på temporära skillnader som uppstår mellan bokförda respektive skattemässiga värden för tillgångar och skulder samt för övriga skattemässiga avdrag eller underskott.

Uppskjutna skattefordringar nettoredovisas mot uppskjutna skatteskulder endast om de kan betalas med ett nettobelopp. Uppskjuten skatt beräknas utifrån gällande skattesats på balansdagen. Effekter av förändringar i gällande skattesatser resultatförs i den period förändringen lagstadsats. Uppskjuten skattefordran redovisas som finansiell anläggningstillgång och uppskjuten skatteskuld som avsättning.

Uppskjuten skattefordran avseende underskottsavdrag eller andra framtida skattemässiga avdrag redovisas i den omfattning det är sannolikt att avdragen kan avräknas mot framtida skattemässiga överskott.

På grund av sambandet mellan redovisning och beskattning särredovisas inte den uppskjutna skatteskulden som är hänförlig till obeskattade reserver.

Avsättningar

Som avsättning har redovisats förpliktelser gentemot tredje man som är hänförliga till räkenskapsåret eller tidigare räkenskapsår och som på balansdagen antingen är säkra eller sannolika till sin förekomst men oviss till belopp eller till den tidpunkt då de ska infrias.

Ersättningar till anställda

Ersättningar till anställda avser alla former av ersättningar som företaget lämnar till de anställda. Kortfristiga ersättningar utgörs av bland annat löner, betald semester, betald frånvaro, bonus och ersättning efter avslutad anställning (pension). Kortfristiga ersättningar redovisas som kostnad och en skuld då det finns en legal eller informell förpliktelse att betala ut en ersättning till följd av en tidigare händelse och en tillförlitlig uppskattning av beloppet kan göras.

Företaget har pensionsförpliktelser vilka uteslutande är beroende av värdet på de av företaget och koncernen ägda kapitalförsäkringar. Kapitalförsäkringarna redovisas till anskaffningsvärde som finansiell anläggningstillgång. Pensionsförpliktelsen redovisas som en avsättning till samma värde som kapitalförsäkringens redovisade värde.

I företaget finns endast avgiftsbestämda pensionsplaner. Som avgiftsbestämda planer klassificeras planer där fastställda avgifter betalas och det inte finns förpliktelser att betala något ytterligare, utöver dessa avgifter.

Utgifter för avgiftsbestämda planer redovisas som en kostnad under den period de anställda utför de tjänster som ligger till grund för förpliktelsen.

Kassaflödesanalys

Kassaflödesanalysen upprättas enligt indirekt metod. Det redovisade kassaflödet omfattar endast transaktioner som medfört in- eller utbetalningar.

Som likvida medel klassificerar företaget, förutom kassamedel, disponibla tillgodohavanden hos banker och andra kreditinstitut samt kortfristiga likvida placeringar som är noterade på en marknadsplats och har en kortare löptid än tre månader från anskaffningstidpunkten. Förändringar i spärrade medel redovisas i investeringsverksamheten.

Nyckeltalsdefinitioner

Nettoomsättning

Rörelsens huvudintäkter, fakturerade kostnader, sidointäkter samt intäktskorrigeringar.

Resultat efter finansiella poster

Resultat efter finansiella intäkter och kostnader men före bokslutsdispositioner och skatter.

Balansomslutning

Företagets samlade tillgångar.

Soliditet (%)

Justerat eget kapital (eget kapital och obeskattade reserver med avdrag för uppskjuten skatt) i procent av balansomslutning.

Avkastning på totalt kap. (%)

Rörelseresultat plus finansiella intäkter i procent av balansomslutningen.

Avkastning på eget kap. (%)

Resultat efter finansiella poster i procent av justerat eget kapital (eget kapital och obeskattade reserver med avdrag för uppskjuten skatt).

2025110303480

Not 1 Nettoomsättningens fördelning

	2024-05-01 -2025-04-30	2023-05-01 -2024-04-30
Nettoomsättningen per intäktsslag		
Tjänsteuppdrag	155 304 698	147 504 756
Varuförsäljning	11 065 807	15 704 045
	166 370 505	163 208 801

Not 2 Övriga rörelseintäkter

	2024-05-01 -2025-04-30	2023-05-01 -2024-04-30
Provisionsintäkt	26 362	1 113
Vinst vid avyttring av maskiner och inventarier	37 907	1 765 218
Erhållna statliga bidrag	46 546	74 713
Erhållna bidrag personal	128 013	207 266
	238 828	2 048 310

Not 3 Leasingavtal

Årets betalda leasingavgifter avseende leasingavtal, uppgår till 1.293.342 kr (1.229.696 kr).
Totalt anskaffningsvärde för leasingbilar uppgår till 6.537.506 kr (7.674.308 kr).

Utöver hyra av fordon och maskiner har bolaget ett hyresavtal avseende mark och rörelselokaler. Hyran för detta uppgår till 1.061.208 kr (1.040.400 kr) per år och sträcker sig till 31 december 2050. Detta ingår ej i nedanstående specifikation.

Framtida leasingavgifter, för icke uppsägningsbara leasingavtal, förfaller till betalning enligt följande:

	2024-05-01 -2025-04-30	2023-05-01 -2024-04-30
Inom ett år	721 891	1 106 207
Senare än ett år men inom fem år	38 250	515 273
	760 141	1 621 480

2025110303481

Not 4 Arvode till revisorer

Med revisionsuppdrag avses granskning av årsredovisningen och bokföringen samt styrelsens och verkställande direktörens förvaltning, övriga arbetsuppgifter som det ankommer på bolagets revisor att utföra samt rådgivning eller annat biträde som föranleds av iakttagelser vid sådan granskning eller genomförandet av sådana övriga arbetsuppgifter.

	2024-05-01 -2025-04-30	2023-05-01 -2024-04-30
Öhrlings PricewaterhouseCoopers AB		
Revisionsuppdrag	0	125 000
	0	125 000
Cedra Sverige AB		
Revisionsuppdrag	138 500	0
	138 500	0

Not 5 Anställda och personalkostnader

	2024-05-01 -2025-04-30	2023-05-01 -2024-04-30
Medelantalet anställda		
Kvinnor	19	15
Män	83	69
	102	84
Löner och andra ersättningar		
Styrelse och verkställande direktör	1 237 200	911 065
Övriga anställda	43 646 017	39 296 056
	44 883 217	40 207 121
Sociala kostnader		
Pensionskostnader för styrelse och verkställande direktör	180 000	198 000
Pensionskostnader för övriga anställda	2 611 405	3 175 849
Övriga sociala avgifter enligt lag och avtal	14 870 226	12 412 421
	17 661 631	15 786 270
Totala löner, ersättningar, sociala kostnader och pensionskostnader	62 544 848	55 993 391
Pensionsförpliktelser		
Nuvarande styrelse och verkställande direktör	1 590 000	1 410 000
	1 590 000	1 410 000

Könsfördelning bland ledande befattningshavare

Andel kvinnor i styrelsen	0 %	0 %
Andel män i styrelsen	100 %	100 %
Andel kvinnor bland övriga ledande befattningshavare	0 %	0 %
Andel män bland övriga ledande befattningshavare	100 %	100 %

Not 6 Inköp och försäljning mellan koncernföretag

	2024-05-01 -2025-04-30	2023-05-01 -2024-04-30
Andel av årets totala inköp som skett från andra företag i koncernen	6 %	52 %
Andel av årets totala försäljning som skett till andra företag i koncernen	17 %	21 %

Not 7 Övriga ränteintäkter och liknande resultatposter

	2024-05-01 -2025-04-30	2023-05-01 -2024-04-30
Ränteintäkter från koncernföretag	1 398 778	843 666
Övriga ränteintäkter	38 995	39 479
Öresavrundning		1
	1 437 773	883 146

Not 8 Räntekostnader och liknande resultatposter

	2024-05-01 -2025-04-30	2023-05-01 -2024-04-30
Övriga räntekostnader	-4 302 198	-4 356 880
	-4 302 198	-4 356 880

Not 9 Bokslutsdispositioner

	2024-05-01 -2025-04-30	2023-05-01 -2024-04-30
Återföring från periodiseringsfond	3 997 860	0
Mottagna koncernbidrag	0	26 700 000
Förändring överavskrivningar	-1 150 000	-11 976 778
Avsättning periodiseringsfond	0	-3 997 860
	2 847 860	10 725 362

m

2025110303483

Not 10 Aktuell och uppskjuten skatt

	2024-05-01 -2025-04-30	2023-05-01 -2024-04-30
Skatt på årets resultat		
Aktuell skatt	-128 267	-2 470 677
Korrigerings skatt föregående år	0	-2
Totalt redovisad skatt	-128 267	-2 470 679

Avstämning av effektiv skatt

	2024-05-01 -2025-04-30		2023-05-01 -2024-04-30	
	Procent	Belopp	Procent	Belopp
Redovisat resultat före skatt		146 729		11 894 362
Skatt enligt gällande skattesats	20,60	-30 226	20,60	-2 450 239
Ej skattepliktiga intäkter		1 483		1 889
Ej avdragsgilla kostnader		-83 381		-22 327
Intäkter som ska tas upp med som ej ingår i redovisat resultat		-16 143		
Redovisad effektiv skatt	87,42	-128 267	20,77	-2 470 677

Not 11 Byggnader och mark

	2025-04-30	2024-04-30
Ingående anskaffningsvärden	3 629 141	3 629 141
Inköp	38 336	
Omklassificeringar	4 491 212	
Utgående ackumulerade anskaffningsvärden	8 158 689	3 629 141
Ingående avskrivningar	-843 090	-661 638
Årets avskrivningar	-251 536	-181 452
Utgående ackumulerade avskrivningar	-1 094 626	-843 090
Utgående redovisat värde	7 064 063	2 786 051

2025110303484

Not 12 Maskiner och andra tekniska anläggningar

	2025-04-30	2024-04-30
Ingående anskaffningsvärden	184 693 081	173 634 205
Inköp	26 577 245	23 350 043
Försäljningar/utrangeringar	-150 000	-12 291 167
Omklassificeringar	5 223 464	
Utgående ackumulerade anskaffningsvärden	216 343 790	184 693 081
Ingående avskrivningar	-80 634 658	-76 481 787
Försäljningar/utrangeringar	37 907	10 169 604
Årets avskrivningar	-16 362 587	-14 322 475
Utgående ackumulerade avskrivningar	-96 959 338	-80 634 658
Utgående redovisat värde	119 384 452	104 058 423

Not 13 Inventarier, verktyg och installationer

	2025-04-30	2024-04-30
Ingående anskaffningsvärden	74 500	74 500
Omklassificeringar	275 400	
Utgående ackumulerade anskaffningsvärden	349 900	74 500
Ingående avskrivningar	-74 500	-74 500
Utgående ackumulerade avskrivningar	-74 500	-74 500
Utgående redovisat värde	275 400	0

Not 14 Pågående nyanläggningar och förskott avseende materiella anläggningstillgångar

	2025-04-30	2024-04-30
Ingående anskaffningsvärden	6 347 903	6 337 925
Inköp	4 815 878	697 019
Omklassificeringar	-9 428 523	-687 041
Utgående ackumulerade anskaffningsvärden	1 735 258	6 347 903
Utgående redovisat värde	1 735 258	6 347 903

2025110303485

Not 15 Fordringar hos koncernföretag

	2025-04-30	2024-04-30
Ingående anskaffningsvärden	54 095 045	26 501 379
Tillkommande fordringar	2 150 000	58 590 916
Avgående fordringar	-9 700 000	-30 997 250
Omklassificeringar	-46 545 045	
Utgående ackumulerade anskaffningsvärden	0	54 095 045
Utgående redovisat värde	0	54 095 045

Not 16 Ägarintressen i övriga företag

	2025-04-30	2024-04-30
Ingående anskaffningsvärden	125 000	125 000
Utgående ackumulerade anskaffningsvärden	125 000	125 000
Utgående redovisat värde	125 000	125 000

Not 17 Specifikation ägarintressen i övriga företag

Namn	Kapitalandel	Bokfört värde
SÅCAB Produktion AB	3,6%	120 000
ÅFA AB		5 000
		125 000

Not 18 Andra långfristiga fordringar

	2025-04-30	2024-04-30
Ingående anskaffningsvärden	1 410 000	1 230 000
Tillkommande fordringar	180 000	180 000
Utgående ackumulerade anskaffningsvärden	1 590 000	1 410 000
Utgående redovisat värde	1 590 000	1 410 000

Not 19 Förutbetalda kostnader och upplupna intäkter

	2025-04-30	2024-04-30
Förutbetalda kostnader	3 238 838	3 252 409
Upplupna intäkter	0	15 994
	3 238 838	3 268 403

2025110303486

Not 20 Antal aktier och kvotvärde

Namn	Antal aktier	Kvotvärde
Antal A-Aktier	1 002	100
	1 002	

Not 21 Disposition av vinst eller förlust

2025-04-30

Förslag till vinstdisposition

Styrelsen föreslår att till förfogande stående vinstmedel:

balanserad vinst	29 374 753
årets vinst	18 462
	29 393 215

disponeras så att	
i ny räkning överföres	29 393 215
	29 393 215

Not 22 Obeskattade reserver

2025-04-30

2024-04-30

Akkumulerade överavskrivningar	51 995 877	50 845 877
Periodiseringsfond 2024	0	3 997 860
	51 995 877	54 843 737

1

2025110303487

Not 23 Avsättningar

	2025-04-30	2024-04-30
Pensioner och liknande förpliktelser		
Belopp vid årets ingång	1 410 000	1 230 000
Årets avsättningar	180 000	180 000
	1 590 000	1 410 000
Uppskjuten skatteskuld		
Belopp vid årets ingång	0	0
	0	0
Övriga avsättningar		
Belopp vid årets ingång	10 950 000	10 257 000
Årets avsättningar	0	693 000
	10 950 000	10 950 000

Övriga avsättningar avser kommande återställning av mark.

Not 24 Långfristiga skulder

	2025-04-30	2024-04-30
Förfaller senare än fem år efter balansdagen		
Kreditinstitut	1 736 624	1 352 440
	1 736 624	1 352 440

Not 25 Skulder som avser flera poster

Företagets banklån om 64 750 772 kronor redovisas under följande poster i balansräkningen.

	2025-04-30	2024-04-30
Långfristiga skulder		
Övriga skulder till kreditinstitut	41 978 656	36 216 319
	41 978 656	36 216 319
Kortfristiga skulder		
Övriga skulder till kreditinstitut	22 772 116	21 524 948
	22 772 116	21 524 948

1

2025110303488

Not 26 Checkräkningskredit

	2025-04-30	2024-04-30
Beviljat belopp på checkräkningskredit uppgår till	8 000 000	8 000 000
Utnyttjad kredit uppgår till	2 147 158	1 915 991

Not 27 Upplupna kostnader och förutbetalda intäkter

	2025-04-30	2024-04-30
Upplupna löner	568 008	968 951
Upplupna semesterlöner	5 044 954	4 975 097
Upplupna sociala avgifter	1 725 609	1 837 227
Övriga interimskulder	1 276 560	949 276
Öresavrundning		1
	8 615 131	8 730 552

Not 28 Justering för poster som inte ingår i kassaflödet

	2025-04-30	2024-04-30
Avskrivningar	16 614 124	13 825 138
Vinst vid försäljning av anläggningstillgångar	-37 907	-1 077 477
Övriga rörelsekostnader som ej påverkar kassaflödet	0	693 000
Avsättning pension	180 000	873 000
Avsättning för återställande av mark		0
	16 756 217	14 313 661

Not 29 Likvida medel


	2025-04-30	2024-04-30
Likvida medel		
Checkräkningskredit	-2 147 158	-1 915 991
Banktillgodohavanden	44 784	43 958
	-2 102 374	-1 872 033

Not 30 Ställda säkerheter

	2025-04-30	2024-04-30
För skulder till kreditinstitut:		
Företagsinteckningar	8 000 000	8 000 000
Maskiner och inventarier med äganderättsförbehåll	116 302 903	91 795 867
	124 302 903	99 795 867

2025110303489

Södertälje 2025-10-28




Tobias Tegelby
Verkställande direktör

Revisorspåteckning

Vår revisionsberättelse har lämnats 2025-10-28

Cedra Sverige AB



Alexander McGuire
Auktoriserad revisor

Revisionsberättelse

Till bolagsstämman i Tysslinge Åkeri AB, org.nr 556185-7078

Rapport om årsredovisningen

Uttalanden

Vi har utfört en revision av årsredovisningen för Tysslinge Åkeri AB för räkenskapsåret 2024-05-01 - 2025-04-30.

Enligt vår uppfattning har årsredovisningen upprättats i enlighet med årsredovisningslagen och ger en i alla väsentliga avseenden rättvisande bild av Tysslinge Åkeri ABs finansiella ställning per den 30 april 2025 och av dess finansiella resultat och kassaflöde för året enligt årsredovisningslagen. Förvaltningsberättelsen är förenlig med årsredovisningens övriga delar.

Vi tillstyrker därför att bolagsstämman fastställer resultaträkningen och balansräkningen.

Grund för uttalanden

Vi har utfört revisionen enligt International Standards on Auditing (ISA) och god revisionssed i Sverige. Vårt ansvar enligt dessa standarder beskrivs närmare i avsnittet *Revisorns ansvar*. Vi är oberoende i förhållande till Tysslinge Åkeri AB enligt god revisorssed i Sverige och har i övrigt fullgjort vårt yrkesetiska ansvar enligt dessa krav.

Vi anser att de revisionsbevis vi har inhämtat är tillräckliga och ändamålsenliga som grund för våra uttalanden.

Styrelsens och verkställande direktörens ansvar

Det är styrelsen och verkställande direktören som har ansvaret för att årsredovisningen upprättas och att den ger en rättvisande bild enligt årsredovisningslagen. Styrelsen och verkställande direktören ansvarar även för den interna kontroll som de bedömer är nödvändig för att upprätta en årsredovisning som inte innehåller några väsentliga felaktigheter, vare sig dessa beror på oegentligheter eller misstag.

Vid upprättandet av årsredovisningen ansvarar styrelsen och verkställande direktören för bedömningen av bolagets förmåga att fortsätta verksamheten. De upplyser, när så är tillämpligt, om förhållanden som kan påverka förmågan att fortsätta verksamheten och att använda antagandet om fortsatt drift. Antagandet om fortsatt drift tillämpas dock inte om styrelsen och verkställande direktören avser att likvidera bolaget, upphöra med verksamheten eller inte har något realistiskt alternativ till att göra något av detta.

Revisorns ansvar

Våra mål är att uppnå en rimlig grad av säkerhet om huruvida årsredovisningen som helhet inte innehåller några väsentliga felaktigheter, vare sig dessa beror på oegentligheter eller misstag, och att lämna en revisionsberättelse som innehåller våra uttalanden. Rimlig säkerhet är en hög grad av säkerhet, men är ingen garanti för att en revision som utförs enligt ISA och god revisionssed i Sverige alltid kommer att upptäcka en väsentlig felaktighet om en sådan finns. Felaktigheter kan uppstå på grund av oegentligheter eller misstag och anses vara väsentliga om de enskilt eller tillsammans rimligen kan förväntas påverka de ekonomiska beslut som användare fattar med grund i årsredovisningen.

En ytterligare beskrivning av vårt ansvar för revisionen av årsredovisningen finns på Revisorsinspektionens webbplats: www.revisorsinspektionen.se/revisornsansvar. Denna beskrivning är en del av revisionsberättelsen.

Rapport om andra krav enligt lagar och andra författningar

Uttalanden

Utöver vår revision av årsredovisningen har vi även utfört en revision av styrelsens och verkställande direktörens förvaltning för Tysslinge Åkeri AB för räkenskapsåret 2024-05-01 - 2025-04-30 samt av förslaget till dispositioner beträffande bolagets vinst eller förlust.

Vi tillstyrker att bolagsstämman disponerar vinsten enligt förslaget i förvaltningsberättelsen och beviljar styrelsens ledamot och verkställande direktören ansvarsfrihet för räkenskapsåret.

Grund för uttalanden

Vi har utfört revisionen enligt god revisionssed i Sverige. Vårt ansvar enligt denna beskrivs närmare i avsnittet *Revisorns ansvar*. Vi är oberoende i förhållande till Tysslinge Åkeri AB enligt god revisors sed i Sverige och har i övrigt fullgjort vårt yrkesetiska ansvar enligt dessa krav.

Vi anser att de revisionsbevis vi har inhämtat är tillräckliga och ändamålsenliga som grund för våra uttalanden.

Styrelsens och verkställande direktörens ansvar

Det är styrelsen som har ansvaret för förslaget till dispositioner beträffande bolagets vinst eller förlust. Vid förslag till utdelning innefattar detta bland annat en bedömning av om utdelningen är försvarlig med hänsyn till de krav som bolagets verksamhetsart, omfattning och risker ställer på storleken av bolagets egna kapital, konsolideringsbehov, likviditet och ställning i övrigt.

Styrelsen ansvarar för bolagets organisation och förvaltningen av bolagets angelägenheter. Detta innefattar bland annat att fortlöpande bedöma bolagets ekonomiska situation och att tillse att bolagets organisation är utformad så att bokföringen, medelsförvaltningen och bolagets ekonomiska angelägenheter i övrigt kontrolleras på ett betryggande sätt. Verkställande direktören ska sköta den löpande förvaltningen enligt styrelsens riktlinjer och anvisningar och bland annat vidta de åtgärder som är nödvändiga för att bolagets bokföring ska fullgöras i överensstämmelse med lag och för att medelsförvaltningen ska skötas på ett betryggande sätt.

Revisorns ansvar

Vårt mål beträffande revisionen av förvaltningen, och därmed vårt uttalande om ansvarsfrihet, är att inhämta revisionsbevis för att med en rimlig grad av säkerhet kunna bedöma om någon styrelseledamot eller verkställande direktören i något väsentligt avseende:

- företagit någon åtgärd eller gjort sig skyldig till någon försummelse som kan föranleda ersättningsskyldighet mot bolaget, eller
- på något annat sätt handlat i strid med aktiebolagslagen, årsredovisningslagen eller bolagsordningen.

Vårt mål beträffande revisionen av förslaget till dispositioner av bolagets vinst eller förlust, och därmed vårt uttalande om detta, är att med rimlig grad av säkerhet bedöma om förslaget är förenligt med aktiebolagslagen.

Rimlig säkerhet är en hög grad av säkerhet, men ingen garanti för att en revision som utförs enligt god revisionssed i Sverige alltid kommer att upptäcka åtgärder eller försummelser som kan föranleda ersättningsskyldighet mot bolaget, eller att ett förslag till dispositioner av bolagets vinst eller förlust inte är förenligt med aktiebolagslagen.

En ytterligare beskrivning av vårt ansvar för revisionen av förvaltningen finns på Revisorsinspektionens webbplats: www.revisorsinspektionen.se/rn/showdocument/documents/rev_dok/revisors_ansvar.pdf. Denna beskrivning är en del av revisionsberättelsen.

Stockholm den 28 oktober 2025

Cedra Sverige AB

Alexander Mc Guire
Auktoriserad revisor

