

Årsredovisning

FH Andersson Invest AB


Org.nr 559229-6353

Räkenskapsår 2022-01-01 - 2022-12-31

Fastställelseintyg

Undertecknad styrelseledamot intygar härmed att en med denna undertecknade kopia likalydande resultat- och balansräkning blivit fastställda på årsstämma den 30 juni 2023. Stämman beslöt tillika godkänna styrelsens förslag till disposition av vinsten.

Habo 2023-06-30


Fredrik Andersson

ÅRSREDOVISNING

Styrelsen för FH Andersson Invest AB, med säte i Habo, får härmed avge årsredovisning för verksamhetsåret 2022-01-01 - 2022-12-31.

FÖRVALTNINGSBERÄTTELSE

Bolagets verksamhet

Bolagets verksamhet utgörs av fastighetsförvaltning.

Flerårsöversikt

Översikt över bolagets resultat och ställning de senaste tre åren.

	2022	2021	2019/2020
Nettoomsättning	110 040	120 000	270 000
Resultat efter finansnetto	90 141	102 154	255 501
Balansomslutning	428 004	371 615	263 528
Soliditet	94%	89%	95%

Förändring av eget kapital

	Aktiekap	Fritt eget kapital	Summa
Belopp vid årets ingång	50 000	281 615	331 615
Årets resultat		71 583	71 583
Belopp vid årets utgång	50 000	353 198	403 198

Förslag till vinstdisposition

Till årsstämmans förfogande står följande vinstmedel:

Balanserad vinst	281 615
Årets vinst	71 583
	<hr/>
	353 198

Styrelsen föreslår att vinstmedlen disponeras så att:

Överförs i ny räkning	353 198
	<hr/>
	353 198

ÅRSREDOVISNING

RESULTATRÄKNING

	2022-01-01 2022-12-31	2021-01-01 2021-12-31
Rörelsens intäkter		
Nettoomsättning	110 040	120 000
Summa intäkter	110 040	120 000
Rörelsens kostnader		
Övriga externa kostnader	-19 943	-17 846
Summa rörelsens kostnader	-19 943	-17 846
Rörelseresultat	90 097	102 154
Resultat från finansiella poster		
Ränteintäkter och liknande resultatposter	44	0
	44	0
Resultat före skatt	90 141	102 154
Skatt på årets resultat	-18 558	-21 042
Årets resultat	71 583	81 112

2023071701603

ÅRSREDOVISNING

2023071701604

BALANSRÄKNING

Tillgångar	2022-12-31	2021-12-31
Omsättningstillgångar		
Övriga kortfrisiga fordringar	75 997	23 090
Kassa och bank	352 007	348 525
Summa omsättningstillgångar	428 004	371 615
Summa tillgångar	428 004	371 615

ÅRSREDOVISNING

2023071701605

Eget kapital och skulder	2022-12-31	2021-12-31
Eget kapital		
Bundet eget kapital		
Aktiekapital (100 aktier)	50 000	50 000
	<u>50 000</u>	<u>50 000</u>
Fritt eget kapital		
Balanserad vinst	281 615	200 503
Årets resultat	71 583	81 112
	<u>353 198</u>	<u>281 615</u>
Summa eget kapital	403 198	331 615
Kortfristiga skulder		
Övriga kortfristiga skulder	14 806	30 000
Upplupna kostnader och förutbet intäkter	10 000	10 000
	<u>24 806</u>	<u>40 000</u>
Summa eget kapital och skulder	428 004	371 615

ARSREDOVISNING

2023071701606

TILLÄGGSUPPLYSNINGAR

Redovisnings- och värderingsprinciper

Årsredovisningen är upprättad i enlighet med årsredovisningslagen och BFNAR 2016:10
Årsredovisning i mindre aktieföretag (K2).

Nyckeltalsdefinitioner

Nettoomsättning

Rörelsens huvudintäkter, fakturerade kostnader, sidointäkter samt intäktskorrigeringar.

Resultat efter finansnetto

Resultat efter finansiella intäkter och kostnader, men före extraordinära intäkter och kostnader.


Balansomslutning

Företagets samlade tillgångar.


Soliditet (%)

Justerat eget kapital i procent av balansomslutningen.

Habo 2023-06-30



Fredrik Andersson
Verkställande direktör


Henrik Andersson

Fotokopians överensstämmelse
med originalet intygas:


Magnus Petersen