

# Årsredovisning

---

## TOLAGO INFRA AB

559002-3460

Styrelsen för TOLAGO INFRA AB får härmed lämna sin redogörelse för bolagets utveckling under räkenskapsåret 2021-09-01 - 2022-08-31.

Om inte annat särskilt anges, redovisas alla belopp i hela kronor (sek).


INNEHÅLLSFÖRTECKNING	SIDA
- Förvaltningsberättelse	2 - 3
- Resultaträkning	4
- Balansräkning	5 - 6
- Kassaflödesanalys	7
- Noter	8 - 16
- Underskrifter	16

### FASTSTÄLLELSEINTYG

Undertecknad styrelseledamot i TOLAGO INFRA AB intygar att resultaträkningen och balansräkningen i årsredovisningen har fastställts på årsstämma 2023-01-19. Årsstämman beslutade att godkänna styrelsens förslag till hur vinsten ska fördelas.

Jag intygar också att innehållet i årsredovisningen och revisionsberättelsen stämmer överens med originalen.

Kungsör 2023-01-19



Tony Winder

## FÖRVALTNINGSBERÄTTELSE

### VERKSAMHETEN

#### Verksamhet

Företaget registrerades år 2015 och bedriver handel med VA, VVS, bygg, trädgård och el-produkter. Företaget importerar produkterna från Europa och försäljning sker i huvudsak till återförsäljare i Sverige men även till övriga Norden. Verksamheten bedrivs i Köping, Bjärnum och Nybro på fastigheter som hyrs av systerföretagen Tolago Fastigheter AB och NS Produkter AB.

Bolaget är ett helägt dotterbolag till LTW Holding AB, 556973-6498, med säte i Kungsör. Moderbolaget upprättar koncernredovisning.

Bolaget har sitt säte i Kungsörs kommun.

#### Viktiga förhållanden och väsentliga händelser

Tolago Infra AB, som bedriver handel med VA/VVS/BYGG/TRÄDGÅRD/EL produkter, fortsätter under året att växa på marknaden i Norden.

Bolaget har under detta räkenskapsår haft en fortsatt positiv utveckling. Det trots att pandemi och krig har haft en stor inverkan på branschen som helhet med fortsatt ökade råvarupriser och materialbrist.

Under räkenskapsåret har verksamheten i systerbolaget, Bengt Sandberg Byggprodukter AB, som bedriver byggvaruhandel i Nybro övertagits genom inkrämsöverlåtelse. Verksamhet har även övertagits från GGM Byggprodukter AB genom en inkrämsöverlåtelse.

#### Förväntad framtida utveckling samt väsentliga risker och osäkerhetsfaktorer

Vi har som mål att tillväxten ska fortsätta även nästa räkenskapsår inom VA-, Bygg- och DIY (Do It Yourself) marknaden. Detta ska ske genom flera stora investeringar/satsningar bl.a. i form av utbyggnad av vårt lager i Bjärnum med ca 2 000 m<sup>2</sup>. Även förvärv av ytterligare bolag är planerade under kommande år.

Hur effekterna av kriget som pågår i Europa kommer att påverka koncernens utveckling är i dag svårt att uttala sig om. En följd av kriget är bl.a. kraftigt ökade fraktkostnader som är ett problem för bolaget. Även Inflationen och stigande räntor ser vi som ett orosmoment för den framtida utvecklingen.

### FLERÅRSÖVERSIKT

Beloppen i flerårsöversikten är angivna i tusental kronor om inte annat anges.

	2109-2208	2009-2108	1909-2008	1809-1908
Nettoomsättning	508 747	380 554	295 263	259 284
Resultat efter finansiella poster	25 539	20 242	18 495	8 211
Soliditet %	38	37	38	29
Kassalikviditet %	102	113	116	108

Nettoomsättningen avviker med mer än 30% vilket mestadels beror på ökade priser och att verksamheten har övertagits genom inkromsöverlåtelse från systerbolaget Bengt Sandberg Byggprodukter AB. Bolaget har även övertagit verksamhet från GGM Byggprodukter AB.

J

2023020701551

FÖRÄNDRINGAR I EGET KAPITAL

	<b>Aktiekapital</b>	<b>Balanserat resultat</b>	<b>Årets resultat</b>	<b>Totalt</b>
Belopp vid årets ingång	250 000	32 401 905	11 391 958	<b>44 043 863</b>
<i>Resultatdisposition enligt bolagsstämman:</i>				
Balanseras i ny räkning		11 391 958	-11 391 958	<b>0</b>
Årets resultat			13 161 374	<b>13 161 374</b>
<b>Belopp vid årets utgång</b>	<b>250 000</b>	<b>43 793 863</b>	<b>13 161 374</b>	<b>57 205 237</b>

RESULTATDISPOSITION

*Medel att disponera:*

Balanserat resultat	43 793 864
Årets resultat	13 161 374
<i>Summa</i>	<i>56 955 238</i>

*Förslag till disposition:*

Utdelning	4 000 000
Balanseras i ny räkning	52 955 238
<i>Summa</i>	<i>56 955 238</i>

Med hänvisning till ovanstående och vad som i övrigt kommit till styrelsens kännedom är det styrelsens bedömning att utdelningen är försvarbar (enligt ABL 17 kap 3 §) med tanke på de krav som verksamhetens art och omfattning samt risker ställer på storleken av bolagets egna kapital, konsolideringsbehov, likviditet och ställning i övrigt.

Bolagets resultat och ställning framgår av efterföljande resultat- och balansräkningar med noter.

*JK*

# RESULTATRÄKNING

1

		2021-09-01 2022-08-31	2020-09-01 2021-08-31
<b>Rörelseintäkter, lagerförändring m.m.</b>			
Nettoomsättning	2, 3	508 746 731	380 553 736
Övriga rörelseintäkter		7 781 566	3 447 132
<b>Summa rörelseintäkter, lagerförändringar m.m.</b>		<b>516 528 297</b>	<b>384 000 868</b>
<b>Rörelsekostnader</b>			
Handelsvaror		-403 106 093	-299 810 014
Övriga externa kostnader	2, 4, 5	-62 624 719	-49 223 320
Personalkostnader	6	-11 913 542	-9 652 784
Av- och nedskrivningar av materiella och immateriella anläggningstillgångar		-2 186 230	-1 615 088
Övriga rörelsekostnader		-11 144 569	-3 436 293
<b>Summa rörelsekostnader</b>		<b>-490 975 153</b>	<b>-363 737 499</b>
<b>Rörelseresultat</b>		<b>25 553 144</b>	<b>20 263 369</b>
<b>Finansiella poster</b>			
Övriga ränteintäkter och liknande resultatposter	7	64 696	19 359
Räntekostnader och liknande resultatposter	8	-79 020	-40 483
<b>Summa finansiella poster</b>		<b>-14 324</b>	<b>-21 124</b>
<b>Resultat efter finansiella poster</b>		<b>25 538 820</b>	<b>20 242 245</b>
<b>Bokslutsdispositioner</b>			
Förändring av periodiseringsfond	9	-5 570 908	-4 893 962
Förändring av överavskrivning		-343 118	-814 403
Lämnade koncernbidrag		-3 000 000	-
<b>Summa bokslutsdispositioner</b>		<b>-8 914 026</b>	<b>-5 708 365</b>
<b>Resultat före skatt</b>		<b>16 624 794</b>	<b>14 533 880</b>
<b>Skatter</b>			
Skatt på årets resultat	10	-3 463 420	-3 141 922
<b>Årets resultat</b>		<b>13 161 374</b>	<b>11 391 958</b>

th

# BALANSRÄKNING

1

2022-08-31 2021-08-31

## TILLGÅNGAR

### Anläggningstillgångar

#### Immateriella anläggningstillgångar

Goodwill	11	1 300 000	–
<i>Summa immateriella anläggningstillgångar</i>		<i>1 300 000</i>	<i>–</i>

#### Materiella anläggningstillgångar

Inventarier, verktyg och installationer	12	7 098 568	7 279 719
Förbättringsutgifter på annans fastighet	13	9 726 446	9 129 733
Övriga materiella anläggningstillgångar	14	91 200	91 200
<i>Summa materiella anläggningstillgångar</i>		<i>16 916 214</i>	<i>16 500 652</i>

#### Finansiella anläggningstillgångar

Andra långfristiga fordringar	15	6 352 300	3 352 300
<i>Summa finansiella anläggningstillgångar</i>		<i>6 352 300</i>	<i>3 352 300</i>

**Summa anläggningstillgångar** **24 568 514** **19 852 952**

### Omsättningstillgångar

#### Varulager m.m.

Färdiga varor och handelsvaror		50 102 249	26 795 599
Förskott till leverantörer		545 377	431 547
<i>Summa varulager m.m</i>		<i>50 647 626</i>	<i>27 227 146</i>

#### Kortfristiga fordringar

Kundfordringar		106 312 764	86 282 815
Fordringar hos koncernföretag	16	2 230 600	11 195 156
Övriga fordringar		122 881	215 852
Förutbetalda kostnader och upplupna intäkter	17	307 409	303 343
<i>Summa kortfristiga fordringar</i>		<i>108 973 654</i>	<i>97 997 166</i>

#### Kassa och bank

Kassa och bank	18	10 995 501	5 270 813
<i>Summa kassa och bank</i>		<i>10 995 501</i>	<i>5 270 813</i>

**Summa omsättningstillgångar** **170 616 781** **130 495 125**

## SUMMA TILLGÅNGAR

**195 185 295** **150 348 077**

RL

2023020701553

		2022-08-31	2021-08-31
<b>EGET KAPITAL OCH SKULDER</b>			
<b>Eget kapital</b>	<b>19, 20</b>		
<i>Bundet eget kapital</i>			
Aktiekapital		250 000	250 000
<i>Summa bundet eget kapital</i>		250 000	250 000
<i>Fritt eget kapital</i>			
Balanserat resultat		43 793 864	32 401 906
Årets resultat		13 161 374	11 391 958
<i>Summa fritt eget kapital</i>		56 955 238	43 793 864
<b>Summa eget kapital</b>		<b>57 205 238</b>	<b>44 043 864</b>
<b>Obeskattade reserver</b>	<b>21</b>		
Periodiseringsfonder		17 054 742	11 483 834
Akkumulerade överavskrivningar		3 147 531	2 804 413
<b>Summa obeskattade reserver</b>		<b>20 202 273</b>	<b>14 288 247</b>
<b>Långfristiga skulder</b>	<b>22</b>		
Skulder till koncernföretag		320 865	550 000
<b>Summa långfristiga skulder</b>		<b>320 865</b>	<b>550 000</b>
<b>Kortfristiga skulder</b>			
Leverantörsskulder		101 070 428	76 553 604
Aktuella skatteskulder		1 701 388	2 144 882
Övriga skulder		8 361 523	6 779 529
Upplupna kostnader och förutbetalda intäkter	23	6 323 580	5 987 951
<b>Summa kortfristiga skulder</b>		<b>117 456 919</b>	<b>91 465 966</b>
<b>SUMMA EGET KAPITAL OCH SKULDER</b>		<b>195 185 295</b>	<b>150 348 077</b>

JK

# KASSAFLÖDESANALYS

1

2023020701555

	2021-09-01 2022-08-31	2020-09-01 2021-08-31
<b>Den löpande verksamheten</b>		
Rörelseresultat	25 553 144	20 263 369
Justeringar för poster som inte ingår i kassaflödet, m.m.		
- Avskrivningar	2 186 230	1 615 088
- Realisationsvinst	-246 058	-50 071
- Realisationsförlust	–	6 000
Erhållen ränta	64 696	19 359
Erlagd ränta	-79 020	-40 483
Betald inkomstskatt	-3 906 914	-2 033 556
<i>Kassaflöde från den löpande verksamheten före förändringar av rörelsekapital</i>	<i>23 572 078</i>	<i>19 779 706</i>
Förändringar i rörelsekapital		
- Ökning(-)/Minskning(+) av varulager	-23 420 480	-8 914 415
- Ökning(-)/Minskning(+) av rörelsefordringar	-10 976 488	-37 689 628
- Ökning(+)/Minskning(-) av rörelseskulder	26 755 310	28 910 919
<b>Kassaflöde från den löpande verksamheten</b>	<b>15 930 420</b>	<b>2 086 582</b>
<b>Investeringsverksamheten</b>		
Förvärv av immateriella anläggningstillgångar	-1 500 000	–
Förvärv av materiella anläggningstillgångar	-3 045 732	-6 340 636
Avyttring av materiella anläggningstillgångar	890 000	549 736
Förvärv av finansiella tillgångar	-3 000 000	-122 300
<b>Kassaflöde från investeringsverksamheten</b>	<b>-6 655 732</b>	<b>-5 913 200</b>
<b>Finansieringsverksamheten</b>		
Lämnade koncernbidrag	-3 000 000	–
Amortering av lån	-550 000	-1 700 000
<b>Kassaflöde från finansieringsverksamheten</b>	<b>-3 550 000</b>	<b>-1 700 000</b>
<b>Årets kassaflöde</b>	<b>5 724 688</b>	<b>-5 526 618</b>
Likvida medel vid årets början	5 270 813	10 797 431
Likvida medel vid årets slut	10 995 501	5 270 813

*HL*

## NOTER

### Not 1 ALLMÄNNA UPPLYSNINGAR

#### **Redovisnings- och värderingsprinciper**

Årsredovisningen har upprättats enligt årsredovisningslagen och BFNAR 2012:1, Årsredovisning och koncernredovisning (K3).

Redovisnings- och värderingsprinciper är oförändrade i jämförelse med föregående år.

#### **Utländska Valutor**

Monetära tillgångs- och skuldposter i utländsk valuta värderas till balansdagens avistakurs. Transaktionerna i utländsk valuta omräknas enligt transaktionsdagens avistakurs.

#### **Rapportering för verksamhetsgrenar och geografiska marknader**

Företagets verksamhetsgrenar utgörs av försäljning av kabelskydd samt rörsystem inom VA och VVS. Företagets försäljning fördelar sig över Sverige, Norge samt övriga länder (Danmark, Finland mfl.).

#### **Intäktsredovisning**

Företagets intäkter består av varuförsäljning som intäktsförs i takt med att väsentliga risker och förmåner övergår till köparen.

#### **Leasing**

Operationella leasingavtal kostnadsförs linjärt över leasingperioden.

Företaget redovisar samtliga finansiella leasingavtal enligt reglerna för operationella leasingavtal. Det innebär att leasingavgiften kostnadsförs linjärt över leasingperioden.

Företaget har inga väsentliga finansiella leasingavtal.

#### **Ersättningar till anställda**

Kortfristiga ersättningar i bolaget utgörs av lön, sociala avgifter, betald semester, betald sjukfrånvaro, sjukvård och bonus. Kortfristiga ersättningar redovisas som en kostnad och en skuld då det finns en legal eller informell förpliktelse att betala ut en ersättning.

De anställda omfattas endast av avgiftsbestämda pensionsplaner. I avgiftsbestämda planer betalar företaget fastställda avgifter till ett annat företag och har inte någon legal eller informell förpliktelse att betala något ytterligare även om det andra företaget inte kan uppfylla sitt åtagande. Koncernens resultat belastas för kostnader i takt med att de anställdas pensionsberättigande tjänster utförts.

#### **Inkomstskatt**

Aktuella skatter värderas utifrån de skattesatser och skatteregler som gäller på balansdagen. Uppskjutna skatter värderas utifrån de skattesatser och skatteregler som är beslutade före balansdagen.

Uppskjuten skatteskuld avseende temporära skillnader som hänför sig till investeringar i dotterföretag redovisas inte i koncernredovisningen då moderföretaget i samtliga fall kan styra tidpunkten för återföring av de temporära skillnaderna och det inte bedöms sannolikt att en återföring sker inom överskådlig framtid.

*Handwritten signature*

Fordringar och skulder netto redovisas endast när det finns en legal rätt till kvittning. Aktuell skatt, liksom förändring i uppskjuten skatt, redovisas i resultaträkningen om inte skatten är hänförlig till en händelse eller transaktion som redovisas direkt i eget kapital. I sådana fall redovisas även skatteeffekten i eget kapital.

#### Immateriella anläggningstillgångar

Avskrivning sker linjärt över den förväntade nyttjandeperioden med hänsyn till väsentligt restvärde. Nedanstående nyttjandeperiod används.

Typ	Nyttjandeperiod	Procent
Goodwill	5 år	20

#### Materiella anläggningstillgångar

Avskrivning görs linjärt över den förväntade nyttjandeperioden med hänsyn till väsentligt restvärde. Nedanstående nyttjandeperiod används.

Typ	Nyttjandeperiod	Procent
Inventarier	5-10 år	10-20
Förbättringsutgifter på annans fastighet	20 år	5
Konst	skrivs ej av	0

#### Varulager

Varulagret har värderats till det lägsta av anskaffningsvärdet och nettoförsäljningsvärdet.

Varulagret har värderats till 97 % av det samlade anskaffningsvärdet vilket understiger varulagrets nettoförsäljningsvärde på balansdagen. Med nettoförsäljningsvärde avses varornas beräknade försäljningspris minskat med försäljningskostnader. Denna värderingsmetod innebär att hänsyn tagits till eventuell inkurans i varulagret.

#### Nedskrivning av icke-finansiella tillgångar

När det finns en indikation på att en tillgångs värde minskat, görs en prövning av nedskrivningsbehov. Har tillgången ett återvinningsvärde som är lägre än det redovisade värdet, skrivs den ner till återvinningsvärdet. Vid bedömning av nedskrivningsbehov grupperas tillgångarna på de lägsta nivåer där det finns separata identifierbara kassaflöden (kassagenererande enheter). För tillgångar, andra än goodwill, som tidigare skrivits ner görs per varje balansdag en prövning av om återföring bör göras.

I resultaträkningen redovisas nedskrivningar och återföringar av nedskrivningar i den funktion där tillgången nyttjas.

#### Finansiella instrument

Finansiella instrument redovisas i enlighet med reglerna i K3 kapitel 11, vilket innebär att värdering sker utifrån anskaffningsvärde.

Finansiella instrument som redovisas i balansräkningen inkluderar kundfordringar, övriga fordringar, leverantörsskulder och låneskulder.

Finansiella tillgångar tas bort från balansräkningen när rätten att erhålla kassaflöden från instrumentet har löpt ut eller överförs och koncernen har överfört i stort sett alla risker och förmåner som är förknippade med äganderätten.

Finansiella skulder tas bort från balansräkningen när förpliktelseerna har reglerats eller på annat sätt upphört.

Kundfordringar och övriga fordringar

Fordringar redovisas som omsättningstillgångar med undantag för poster med förfallodag mer än 12 månader efter

HL

balansdagen, vilka klassificeras som anläggningstillgångar. Fordringar tas upp till det belopp som förväntas bli inbetalt efter avdrag för individuellt bedömda osäkra fordringar. Fordringar som är räntefria eller som löper med ränta som avviker från marknadsräntan och har en löptid överstigande 12 månader, redovisas till ett diskonterat nuvärde och tidsvärdeförändringen redovisas som ränteintäkt i resultaträkningen.

#### Låneskulder och leverantörsskulder

Låneskulder redovisas initialt till anskaffningsvärde efter avdrag för transaktionskostnader (upplupet anskaffningsvärde). Skiljer sig det redovisade beloppet från det belopp som ska återbetalas vid förfallotidpunkten periodiseras mellanskillnaden som räntekostnad över lånets löptid med hjälp av instrumentets effektivränta. Härigenom överensstämmer vid förfallotidpunkten det redovisade beloppet och det belopp som ska återbetalas.

Kortfristiga leverantörsskulder redovisas till anskaffningsvärde.

#### Kassaflödesanalys

Kassaflödesanalysen upprättas enligt indirekt metod. Det redovisade kassaflödet omfattar endast transaktioner som medfört in- eller utbetalningar.

Som likvida medel klassificerar företaget, förutom kassamedel, disponibla tillgodohavanden hos banker och andra kreditinstitut samt kortfristiga likvida placeringar som är noterade på en marknadsplats och har en kortare löptid än tre månader från anskaffningstidpunkten.

#### Bokslutsdispositioner

Förändringar av obeskattade reserver redovisas som bokslutsdispositioner i resultaträkningen.

Koncernbidrag resovisas som bokslutsdispositioner.

#### Obeskattade reserver

Obeskattade reserver redovisas med bruttobelopp i balansräkningen, inklusive den uppskjutna skatteskuld som är hänförlig till reserverna.

#### Uppskattningar och bedömningar

##### Inkurans i varulager

Bolaget har ett betydande lager av handelsvaror där trögrörlighet och teknisk inkurans kan förekomma. Att bedöma nedskrivningsbehov avseende inkurans är en väsentlig och svår bedömningsfråga. I årets bokslut har bolaget bedömt att schablonmässig inkurans om 3 % ansetts tillräcklig.

##### Kundförluster i kundfordringar

Kundfordringar är bolagets mest väsentliga post, varvid reserveringsbehov av befarade kundförluster är en väsentlig bedömning. Ett par kunder har hamnat på obestånd där en nedskrivning av kundfordran har gjorts.

#### Nyckeltalsdefinitioner

Nedan definieras nyckeltalen i förvaltningsberättelsens flerårsöversikt.

*Soliditet = Justerat eget kapital / Totalt kapital*

*Kommentar: Justerat eget kapital beräknas som eget kapital plus 79,4 % av obeskattade reserver.*

*Kassalikviditet = (Omsättningstillgångar exklusive varulager och pågående arbeten + Outnyttjad checkkredit) / Summa kortfristiga skulder*

*JL*

2023020701559

**Not 2 Inköp och försäljning mellan koncernföretag** 2021/2022 2020/2021

Inköp från andra koncernföretag	1 520 000	1 825 812
Försäljning till andra koncernföretag	1 930 257	8 303 222

**Not 3 Nettoomsättning per väsentlig marknad (Tkr)** 2021/2022 2020/2021

Sverige	440 797	325 246
Norge	65 550	53 065
Övriga länder	2 400	2 243
	<b>508 747</b>	<b>380 554</b>

**Not 4 Operationella leasingavtal** 2021/2022 2020/2021

<i>Förfallotid för framtida leasingavgifter</i>		
Inom ett år	2 011 901	1 328 085
Senare än ett år men innan fem år	7 008 288	4 812 602
<i>Kostnadsförda leasingavgifter</i>		
Leasingavgifter som kostnadsförts under räkenskapsåret	1 642 384	1 376 088

**Not 5 Ersättning till revisorer** 2021/2022 2020/2021

Revisionsuppdrag	149 150	215 447
Övriga tjänster	13 480	16 400
Summa	162 630	231 847

He

2023020701560

**Not 6 Personal 2021/2022 2020/2021**

*Löner och andra ersättningar*

Styrelse samt motsvarande befattningshavare	657 925	644 668
Övriga anställda	7 703 841	6 160 454
<b>Totala löner och andra ersättningar</b>	<b>8 361 766</b>	<b>6 805 122</b>

*Sociala kostnader och pensionskostnader*

Sociala kostnader	3 426 792	2 729 497
(varav pensionskostnader till övriga anställda)	589 304	395 069

<b>Totala löner, andra ersättningar, sociala kostnader samt pensioner</b>	<b>11 788 558</b>	<b>9 534 619</b>
---	-------------------	------------------

*Medelantalet anställda*

Män	11	9
Kvinnor	6	4
<b>Medelantalet anställda</b>	<b>17</b>	<b>13</b>

**Not 7 Övriga ränteintäkter och liknande resultatposter 2021/2022 2020/2021**

Ränteintäkter	64 696	19 359
	<b>64 696</b>	<b>19 359</b>

**Not 8 Räntekostnader och liknande resultatposter 2021/2022 2020/2021**

Räntekostnader	78 131	40 483
	<b>78 131</b>	<b>40 483</b>

**Not 9 Bokslutsdispositioner 2021/2022 2020/2021**

*Periodiseringsfond*

Avsättning till periodiseringsfond	-5 570 908	-4 893 962
<b>Summa förändring av periodiseringsfond</b>	<b>-5 570 908</b>	<b>-4 893 962</b>

*Överavskrivning*

Förändring av överavskrivning på maskiner och inventarier	-343 118	-814 403
<b>Summa förändring av överavskrivning</b>	<b>-343 118</b>	<b>-814 403</b>

*Koncernbidrag*

Lämnade koncernbidrag	-3 000 000	-
<b>Summa erhållna och lämnade koncernbidrag</b>	<b>-3 000 000</b>	<b>-</b>

<b>Summa bokslutsdispositioner</b>	<b>-8 914 026</b>	<b>-5 708 365</b>
------------------------------------	-------------------	-------------------

*JK*

**Not 10 Inkomstskatt** **2021/2022** **2020/2021**

Skattekostnaden består i huvudsak av följande delar:

*Redovisad skatt i resultaträkningen*

Aktuell skatt	3 463 420	3 141 922
Summa redovisad skatt	3 463 420	3 141 922

Effektiv skattesats (%)	21	22
-------------------------	----	----

*Avstämning av effektiv skattesats*

Resultat före skatt	16 624 794	14 533 880
---------------------	------------	------------

Skatt enligt gällande skattesats 20,6 (21,4) %	3 424 706	3 110 250
Skatteeffekt av ej avdragsgilla kostnader	26 886	24 622
Skatteeffekt av schablonränta på periodiseringsfond	11 828	7 050
Summa redovisad skatt	3 463 420	3 141 922

Effektiv skattesats (%)	21	22
-------------------------	----	----

**Not 11 Goodwill** **2022-08-31** **2021-08-31**

*Förändringar av anskaffningsvärden*

Inköp	1 500 000	–
Utgående anskaffningsvärden	1 500 000	–

*Förändringar av avskrivningar*

Årets avskrivningar	-200 000	–
Utgående avskrivningar	-200 000	–

<b>Redovisat värde</b>	<b>1 300 000</b>	<b>–</b>
------------------------	------------------	----------

**Not 12 Inventarier, verktyg och installationer** **2022-08-31** **2021-08-31**

Akkumulerade anskaffningsvärden	9 907 549	7 169 502
---------------------------------	-----------	-----------

*Förändringar av anskaffningsvärden*

Inköp	1 913 426	4 115 011
Försäljningar/utrangeringar	-791 580	-1 376 964
Utgående anskaffningsvärden	11 029 395	9 907 549

Akkumulerade avskrivningar	-2 627 830	-2 351 473
----------------------------	------------	------------

*Förändringar av avskrivningar*

Återförda avskrivningar på försäljningar resp. utrangeringar	147 639	871 299
Årets avskrivningar	-1 450 636	-1 147 656
Utgående avskrivningar	-3 930 827	-2 627 830

<b>Redovisat värde</b>	<b>7 098 568</b>	<b>7 279 719</b>
------------------------	------------------	------------------

*JL*

2023020701562

**Not 13 Förbättringsutgifter på annans fastighet 2022-08-31 2021-08-31**

Akkumulerade anskaffningsvärden	10 505 460	8 279 835
<i>Förändringar av anskaffningsvärden</i>		
Inköp	1 132 306	2 225 625
Utgående anskaffningsvärden	11 637 766	10 505 460
Akkumulerade avskrivningar	-1 375 727	-908 295
<i>Förändringar av avskrivningar</i>		
Årets avskrivningar	-535 594	-467 432
Utgående avskrivningar	-1 911 321	-1 375 727
<b>Redovisat värde</b>	<b>9 726 445</b>	<b>9 129 733</b>

**Not 14 Övriga materiella anläggningstillgångar 2022-08-31 2021-08-31**

Ingående anskaffningsvärden	91 200	91 200
Utgående anskaffningsvärden	91 200	91 200
<b>Redovisat värde</b>	<b>91 200</b>	<b>91 200</b>

**Not 15 Andra långfristiga fordringar 2022-08-31 2021-08-31**

Ingående fordringar	3 252 300	3 230 000
Tillkommande fordringar	6 000 000	122 300
Minskade fordringar	-3 000 000	-
Utgående fordringar	<b>6 252 300</b>	<b>3 352 300</b>

**Not 16 Fordringar hos koncernföretag 2022-08-31 2021-08-31**

Ingående fordringar	11 195 156	5 837 969
Tillkommande fordringar	-	5 357 187
Minskade fordringar	-8 964 556	-
Utgående fordringar	<b>2 230 600</b>	<b>11 195 156</b>

**Not 17 Förutbetalda kostnader och upplupna intäkter 2022-08-31 2021-08-31**

Förutbetalda försäkringar	207 150	142 336
Upplupna intäkter	0	55 475
Övriga förutbetalda kostnader	100 259	105 532
<b>Summa förutbetalda kostnader och upplupna intäkter</b>	<b>307 409</b>	<b>303 343</b>

**Not 18 Checkräkningskredit 2022-08-31 2021-08-31**

Beviljad checkräkningskredit	10 000 000	0
------------------------------	------------	---

*JK*

**Not 19 Eget kapital**

Aktiekapital

Aktiekapitalet består av 2 500 aktier med kvotvärde 100kr.

**Not 20 Resultatdisposition**

*Medel att disponera*

Balanserat resultat	43 793 864
Årets resultat	13 161 374
<b>Summa</b>	<b>56 955 238</b>

*Förslag till disposition*

Utdelning	4 000 000
Balanseras i ny räkning	52 955 238
<b>Summa</b>	<b>56 955 238</b>

**Not 21 Obeskattade reserver** **2022-08-31** **2021-08-31**

*Periodiseringsfonder*

Beskattningsår 2019	2 046 604	2 046 604
Beskattningsår 2020	4 543 268	4 543 268
Beskattningsår 2021	4 893 962	4 893 962
Beskattningsår 2022	5 570 908	–
<i>Summa periodiseringsfonder</i>	<i>17 054 742</i>	<i>11 483 834</i>

*Akkumulerade överavskrivningar*

Överavskrivningar på maskiner och inventarier	3 147 531	2 804 413
<i>Summa ackumulerade överavskrivningar</i>	<i>3 147 531</i>	<i>2 804 413</i>

*Summa obeskattade reserver* **20 202 273** **14 288 247**

**Not 22 Förfallotid skulder** **2022-08-31** **2021-08-31**

*Skulder till koncernföretag*

Förfaller mellan 1 och 5 år	320 865	550 000
-----------------------------	---------	---------

**Not 23 Upplupna kostnader och förutbetalda intäkter** **2022-08-31** **2021-08-31**

Upplupna löner och sociala avgifter	1 612 540	1 304 420
Övriga upplupna kostnader	4 711 040	4 683 531
<b>Summa upplupna kostnader och förutbetalda intäkter</b>	<b>6 323 580</b>	<b>5 987 951</b>

*Jh*

2023020701564

Not 24	Ställda säkerheter	2022-08-31	2021-08-31
	Företagsinteckningar	10 000 000	0
	<b>Summa ställda säkerheter</b>	<b>10 000 000</b>	<b>0</b>

UNDERSKRIFTER


Kungsör 2023-01-19



Tony Winder


Vår revisionsberättelse har lämnats 2023-01-19

Öhrlings PricewaterhouseCoopers AB



Helene Ellingsen  
Huvudansvarig auktoriserad revisor

Fotokopians överensstämmelse  
med originalet intygas:



# Revisionsberättelse

Till bolagsstämman i Tolago Infra AB, org.nr 559002-3460

## Rapport om årsredovisningen

### Uttalanden

Vi har utfört en revision av årsredovisningen för Tolago Infra AB för räkenskapsåret 1 september 2021 till 31 augusti 2022.

Enligt vår uppfattning har årsredovisningen upprättats i enlighet med årsredovisningslagen och ger en i alla väsentliga avseenden rättvisande bild av Tolago Infra ABs finansiella ställning per den 31 augusti 2022 och av dess finansiella resultat och kassaflöde för året enligt årsredovisningslagen. Förvaltningsberättelsen är förenlig med årsredovisningens övriga delar.

Vi tillstyrker därför att bolagsstämman fastställer resultaträkningen och balansräkningen för Tolago Infra AB.

### Grund för uttalanden

Vi har utfört revisionen enligt International Standards on Auditing (ISA) och god revisionssed i Sverige. Vårt ansvar enligt dessa standarder beskrivs närmare i avsnittet Revisorns ansvar. Vi är oberoende i förhållande till Tolago Infra AB enligt god revisorssed i Sverige och har i övrigt fullgjort vårt yrkesetiska ansvar enligt dessa krav.

Vi anser att de revisionsbevis vi har inhämtat är tillräckliga och ändamålsenliga som grund för våra uttalanden.

### Styrelsens ansvar

Det är styrelsen som har ansvaret för att årsredovisningen upprättas och att den ger en rättvisande bild enligt årsredovisningslagen. Styrelsen ansvarar även för den interna kontroll som de bedömer är nödvändig för att upprätta en årsredovisning som inte innehåller några väsentliga felaktigheter, vare sig dessa beror på oegentligheter eller misstag.

Vid upprättandet av årsredovisningen ansvarar styrelsen för bedömningen av bolagets förmåga att fortsätta verksamheten. De upplyser, när så är tillämpligt, om förhållanden som kan påverka förmågan att fortsätta verksamheten och att använda antagandet om fortsatt drift. Antagandet om fortsatt drift tillämpas dock inte om styrelsen avser att likvidera bolaget, upphöra med verksamheten eller inte har något realistiskt alternativ till att göra något av detta.

### Revisorns ansvar

Våra mål är att uppnå en rimlig grad av säkerhet om huruvida årsredovisningen som helhet inte innehåller några väsentliga felaktigheter, vare sig dessa beror på oegentligheter eller misstag, och att lämna en revisionsberättelse som innehåller våra uttalanden. Rimlig säkerhet är en hög grad av säkerhet, men är ingen garanti för att en revision som utförs enligt ISA och god revisionssed i Sverige alltid kommer att upptäcka en väsentlig felaktighet om en sådan finns. Felaktigheter kan uppstå på grund av oegentligheter eller misstag och anses vara väsentliga om de enskilt eller tillsammans rimligen kan förväntas påverka de ekonomiska beslut som användare fattar med grund i årsredovisningen.

En ytterligare beskrivning av vårt ansvar för revisionen av årsredovisningen finns på Revisorsinspektionens webbplats: [www.revisorsinspektionen.se/revisornsansvar](http://www.revisorsinspektionen.se/revisornsansvar). Denna beskrivning är en del av revisionsberättelsen.

jh

## Rapport om andra krav enligt lagar och andra författningar

### Uttalanden

Utöver vår revision av årsredovisningen har vi även utfört en revision av styrelsens förvaltning för Tolago Infra AB för räkenskapsåret 1 september 2021 till 31 augusti 2022 samt av förslaget till dispositioner beträffande bolagets vinst eller förlust.

Vi tillstyrker att bolagsstämman disponerar vinsten enligt förslaget i förvaltningsberättelsen och beviljar styrelsens ledamot ansvarsfrihet för räkenskapsåret.

### Grund för uttalanden

Vi har utfört revisionen enligt god revisionsred i Sverige. Vårt ansvar enligt denna beskrivs närmare i avsnittet Revisorns ansvar. Vi är oberoende i förhållande till Tolago Infra AB enligt god revisorsred i Sverige och har i övrigt fullgjort vårt yrkesetiska ansvar enligt dessa krav.

Vi anser att de revisionsbevis vi har inhämtat är tillräckliga och ändamålsenliga som grund för våra uttalanden.

### Styrelsens ansvar

Det är styrelsen som har ansvaret för förslaget till dispositioner beträffande bolagets vinst eller förlust. Vid förslag till utdelning innefattar detta bland annat en bedömning av om utdelningen är försvarlig med hänsyn till de krav som bolagets verksamhetsart, omfattning och risker ställer på storleken av bolagets egna kapital, konsolideringsbehov, likviditet och ställning i övrigt.

Styrelsen ansvarar för bolagets organisation och förvaltningen av bolagets angelägenheter. Detta innefattar bland annat att fortlöpande bedöma bolagets ekonomiska situation, och att tillse att bolagets organisation är utformad så att bokföringen, medelsförvaltningen och bolagets ekonomiska angelägenheter i övrigt kontrolleras på ett betryggande sätt.

### Revisorns ansvar

Vårt mål beträffande revisionen av förvaltningen, och därmed vårt uttalande om ansvarsfrihet, är att inhämta revisionsbevis för att med en rimlig grad av säkerhet kunna bedöma om någon styrelseledamot i något väsentligt avseende:

- företagit någon åtgärd eller gjort sig skyldig till någon försummelse som kan föranleda ersättningsskyldighet mot bolaget på något annat sätt handlat i strid med aktiebolagslagen,
- årsredovisningslagen eller bolagsordningen.

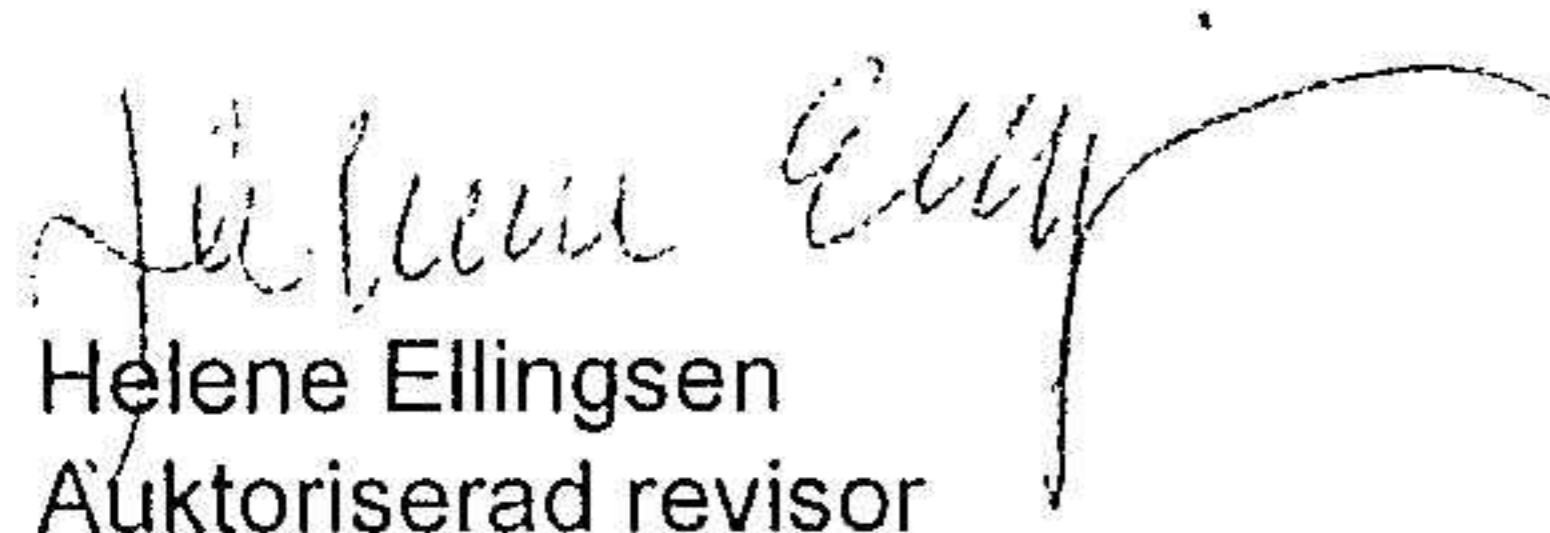
Vårt mål beträffande revisionen av förslaget till dispositioner av bolagets vinst eller förlust, och därmed vårt uttalande om detta, är att med rimlig grad av säkerhet bedöma om förslaget är förenligt med aktiebolagslagen.

Rimlig säkerhet är en hög grad av säkerhet, men ingen garanti för att en revision som utförs enligt god revisionsred i Sverige alltid kommer att upptäcka åtgärder eller försummelser som kan föranleda ersättningsskyldighet mot bolaget, eller att ett förslag till dispositioner av bolagets vinst eller förlust inte är förenligt med aktiebolagslagen.

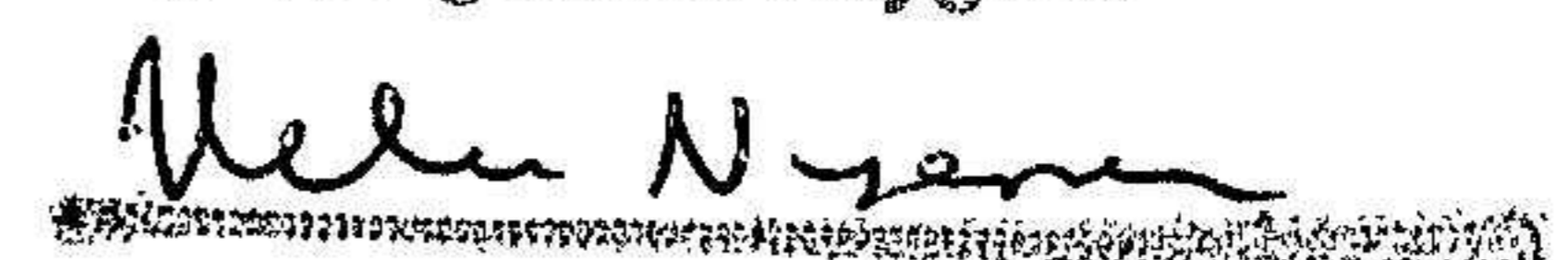
En ytterligare beskrivning av vårt ansvar för revisionen av förvaltningen finns på Revisorsinspektionens webbplats: [www.revisorsinspektionen.se/revisornsansvar](http://www.revisorsinspektionen.se/revisornsansvar). Denna beskrivning är en del av revisionsberättelsen.

Västerås den 19 januari 2023

Öhrlings PricewaterhouseCoopers AB

  
Helene Ellingsen  
Auktoriserad revisor

Fotokopians överensstämmelse  
med originalet intygas:

  
Helene Nyman