

Styrelsen och verkställande direktören för

Doxa Plast i Värnamo AB

Org nr 556047-3232

får härmed avge

Årsredovisning och koncernredovisning

för räkenskapsåret 2022-01-01 - 2022-12-31

Innehållsförteckning:	Sida
Förvaltningsberättelse	1
Resultaträkning - koncernen	3
Balansräkning - koncernen	4
Kassaflödesanalys - koncern	6
Resultaträkning - moderföretag	7
Balansräkning - moderföretag	8
Kassaflödesanalys - moderföretag	10
Noter	11
Underskrifter	30

Fastställelseintyg

Undertecknad styrelseledamot i Doxa Plast i Värnamo AB intygar härmed dels att denna kopia av årsredovisningen överensstämmer med originalet, dels att resultat- och balansräkningen samt koncernresultat- och koncernbalansräkningen fastställts på ordinarie årsstämma 2023-04-05. Stämman beslöt också att godkänna styrelsens förslag till resultatdisposition i moderföretaget

Värnamo den 5 april 2023


John Claesson
Verkställande direktör

Förvaltningsberättelse

Styrelsen för Doxa Plast i Värnamo AB får härmed avge årsredovisning och koncernredovisning för räkenskapsåret 2022-01-01 - 2022-12-31.

Årsredovisningen är upprättad i svenska kronor, SEK.

Information om verksamheten

Bolaget bedriver produktion och försäljning av sträckfilm i polyeten. Företaget har sitt säte i Värnamo.

Väsentliga händelser under räkenskapsåret

Helägda dotterbolaget FB Kärda har under året fusionerats in i moderbolaget.

Förväntad framtida utveckling samt väsentliga risker och osäkerhetsfaktorer

Försäkringar

Doxa försäkrar sina anläggningstillgångar mot egendoms- och avbrottsskador. Försäkringsskydd finns för produktansvar, transport, rättsskydd och tjänsteresa.

Kreditrisker

Bolaget försäkrar delar av sina kundfordringar hos Allianz Trade. Individuella bedömningar av kunders kreditvärdighet och kreditrisk görs där kundernas finansiella ställning beaktas. Ledningen förväntar sig inga väsentliga förluster till följd av uteblivna betalningar från motparter utöver vad som reserverats som osäkra fordringar.

Miljöpåverkan

Bolaget bedriver anmälningspliktig verksamhet gällande produktion av industriemballage i plast.

Ägarförhållanden

Bolagets aktier ägs till 56% av Stig Claesson Invest AB, org nr 556664-8241, med säte i Värnamo. 44% av aktierna ägs av Entreprenörinvest Sverige AB (helägt dotterbolag till Ingvar Kamprads stiftelse), org nr 556904-4752, med säte i Växjö).

Utveckling av företagets verksamhet, resultat och ställning

Koncern

Belopp KSEK	2022-12-31	2021-12-31	2020-12-31	2019-12-31	2018-12-31
Nettoomsättning	347 814	224 639	178 671	208 936	211 243
Resultat efter finansiella poster	20 649	-12 103	3 168	3 549	5 639
Balansomslutning	231 124	228 161	160 451	116 018	130 493
Soliditet (%)	22	17	30	26	20
Antal anställda	32	34	33	33	31

För nyckeltalsdefinitioner, se not 2.

Di
R
U
M

Moderföretag

Belopp KSEK	2022-12-31	2021-12-31	2020-12-31	2019-12-31	2018-12-31
Nettoomsättning	347 814	224 639	178 671	208 936	211 243
Resultat efter finansiella poster	20 858	-11 597	3 455	3 382	5 417
Balansomslutning	185 543	183 167	120 876	114 494	128 543
Sollditet (%)	28	21	40	26	20
Antal anställda	32	34	33	33	31

För nyckeltalsdefinitioner, se not 2.

Eget kapital

	Aktie- kapital	Övrigt tillskjutet kapital och fond för utvecklingsutgifter	Balanserat resultat inkl. årets resultat	Totalt
Koncernen				
Ingående balans	7 142 800	18 038 226	13 301 458	38 482 484
Minskning utvecklingsfond		-740 137	740 137	
Aktieägaruttag		-536 000		-536 000
Föreg års vinst			-9 226 639	-9 226 639
Omföring av föreg års vinst			9 226 639	9 226 639
Årets resultat			13 407 866	13 407 866
Vid årets slut	7 142 800	16 762 089	27 449 461	51 354 350

	Aktie- kapital	Reserv- fond	Fond för utvecklings- utgifter	Överkurs- fond	Balanserad vinst	Årets vinst
Moderföretag						
Vid årets början	7 142 800	1 000 000	1 381 026	9 357 200	28 607 061	-8 736 078
Minskning utvecklingsfond			-740 137		740 137	
Fusionsresultat					-1 284	
Aktieägaruttag					-536 000	
Omföring av fg års vinst					-8 736 078	8 736 078
Årets resultat						13 337 365
Vid årets slut	7 142 800	1 000 000	640 889	9 357 200	20 073 836	13 337 365

Villkorlig återbetalningsskyldighet för aktieägartillskott uppgick till 5 464 000 kr (6 000 000 kr).

Förslag till disposition beträffande bolagets vinst eller förlust

Styrelsen föreslår att fritt eget kapital, kronor 42 768 401, disponeras enligt följande:

	Belopp i SEK
Utdelning, [71 428 * 46,2kr]	3 300 000
Uttag av aktieägartillskott	2 700 000
Balanseras i ny räkning	36 768 401
Summa	42 768 401

Vad beträffar koncernens och moderföretagets resultat och ställning i övrigt, hänvisas till efterföljande resultat- och balansräkningar med tillhörande noter.

[Handwritten signatures and initials]

202304171153

Resultaträkning - koncernen

Belopp i SEK	Not	2022-01-01- 2022-12-31	2021-01-01- 2021-12-31
Rörelsens intäkter			
Nettoomsättning	3	347 813 733	224 638 522
Förändring av varulager samt pågående arbeten för annans räkning		5 778 592	-1 238 674
Övriga rörelseintäkter	4	13 180 172	4 069 617
		<u>366 772 497</u>	<u>227 469 465</u>
Rörelsens kostnader			
Råvaror och förnödenheter		-247 941 162	-154 745 918
Övriga externa kostnader	5,6,9	-38 854 698	-38 324 265
Personalkostnader	7	-26 087 265	-24 423 874
Av- och nedskrivningar av materiella och immateriella anläggningstillgångar		-12 546 505	-10 267 145
Övriga rörelsekostnader	8	-16 577 090	-8 052 699
		<u>24 765 777</u>	<u>-8 344 436</u>
Rörelseresultat			
Resultat från finansiella poster			
Ränteintäkter och liknande resultatposter		123	-
Räntekostnader och liknande resultatposter		-4 116 940	-3 758 196
		<u>20 648 960</u>	<u>-12 102 632</u>
Resultat efter finansiella poster			
Resultat före skatt		<u>20 648 960</u>	<u>-12 102 632</u>
Skatt på årets resultat	10	-7 241 094	2 875 993
Årets resultat		<u>13 407 866</u>	<u>-9 226 639</u>
Hänförligt till Moderföretagets aktieägare		13 407 866	-9 226 639

202304171154

[Handwritten signatures and initials]

Balansräkning - koncernen

Belopp i SEK	Not	2022-12-31	2021-12-31
TILLGÅNGAR			
Anläggningstillgångar			
Immateriella anläggningstillgångar			
Balanserade utgifter för utvecklingsarbeten och liknande arbeten	11	629 823	1 349 397
Patent	12	11 066	31 629
		<u>640 889</u>	<u>1 381 026</u>
Materiella anläggningstillgångar			
Byggnader och mark	13	63 577 708	65 698 465
Maskiner och andra tekniska anläggningar	14	70 914 102	78 136 284
Inventarier, verktyg och installationer	15	7 369 893	2 483 982
		<u>141 861 703</u>	<u>146 318 731</u>
Finansiella anläggningstillgångar			
Uppskjuten skattefordran	17	-	2 988 163
		-	<u>2 988 163</u>
Summa anläggningstillgångar		<u>142 502 592</u>	<u>150 687 920</u>
Omsättningstillgångar			
Varulager m m			
Råvaror och förnödenheter		20 589 504	22 019 659
Varor under tillverkning		2 256 390	542 653
Färdiga varor och handelsvaror		10 198 170	6 133 405
		<u>33 044 064</u>	<u>28 695 717</u>
Kortfristiga fordringar			
Kundfordringar		43 963 824	43 780 394
Fordringar hos koncernföretag		433 644	431 250
Skattefordringar		-	737
Övriga fordringar		700 549	1 888 412
Förutbetalda kostnader och upplupna intäkter	18	1 463 469	2 602 609
		<u>46 561 486</u>	<u>48 703 402</u>
Kassa och bank		<u>9 016 182</u>	<u>73 874</u>
Summa omsättningstillgångar		<u>88 621 732</u>	<u>77 472 993</u>
SUMMA TILLGÅNGAR		<u>231 124 324</u>	<u>228 160 913</u>


Z R d
RMB uel

202304171155

Balansräkning - koncernen

Belopp i SEK	Not	2022-12-31	2021-12-31
EGET KAPITAL OCH SKULDER			
Eget kapital			
Aktiekapital		7 142 800	7 142 800
Övrigt tillskjutet kapital		16 762 089	18 038 226
Balanserat resultat inkl årets resultat		27 449 461	13 301 458
Eget kapital hänförligt till moderföretagets aktieägare		51 354 350	38 482 484
Summa eget kapital		51 354 350	38 482 484
Avsättningar			
Uppskjuten skatteskuld	17	4 252 931	-
		4 252 931	-
Långfristiga skulder			
Övriga skulder till kreditinstitut	20	70 733 087	77 370 052
Skulder till koncernföretag		350 000	350 000
		71 083 087	77 720 052
Kortfristiga skulder			
Checkräkningskredit	19	841 112	8 613 392
Skulder till kreditinstitut	20	45 549 127	46 918 578
Förskott från kunder		406 583	-
Leverantörsskulder		50 327 382	45 248 020
Skatteskulder		270 736	77 394
Övriga kortfristiga skulder		2 353 907	6 882 539
Upplupna kostnader och förutbetalda intäkter	21	4 685 109	4 218 454
		104 433 956	111 958 377
SUMMA EGET KAPITAL OCH SKULDER		231 124 324	228 160 913

2023041711156



Kassaflödesanalys - koncern

Belopp i SEK	Not	2022-12-31	2021-12-31
Den löpande verksamheten			
Resultat efter finansiella poster	28	20 648 960	-12 102 632
Justeringar för poster som inte ingår i kassaflödet, m m	29	12 422 882	12 937 440
		33 071 842	834 808
Betald inkomstskatt		-23 716	-21 332
Kassaflöde från den löpande verksamheten före förändringar av rörelsekapital		33 048 126	813 476
<i>Kassaflöde från förändringar i rörelsekapital</i>			
Ökning(-)/Minskning (+) av varulager		-4 348 347	-5 425 670
Ökning(-)/Minskning (+) av rörelsefordringar		2 141 916	-12 719 371
Ökning(+)/Minskning (-) av rörelseskulder		6 564 648	6 863 987
Kassaflöde från den löpande verksamheten		37 406 343	-10 467 578
Investeringsverksamheten			
Förvärv av immateriella anläggningstillgångar		-9 787	-1 106 915
Förvärv av materiella anläggningstillgångar		-7 339 553	-73 857 686
Avyttring av materiella anläggningstillgångar		-	9 380 057
Kassaflöde från investeringsverksamheten		-7 349 340	-65 584 544
Finansieringsverksamheten			
Erhållna aktieägartillskott/återbetalning av aktieägartillskott		-536 000	-
Förändring av checkräkningskredit		-7 772 279	1 653 649
Upptagna lån		12 302 908	83 434 694
Amortering av låneskulder		-25 109 324	-9 338 262
Lämnade lån/återbetalning av lämnade lån		-	-8 581 585
Kassaflöde från finansieringsverksamheten		-21 114 695	67 168 496
Årets kassaflöde		8 942 308	-8 883 626
Likvida medel vid årets början		73 874	8 957 500
Likvida medel vid årets slut		9 016 182	73 874

Z
R d

PMA WY

202304171157

Resultaträkning - moderföretag

Belopp i SEK	Not	2022-01-01- 2022-12-31	2021-01-01- 2021-12-31
Rörelsens intäkter			
Nettoomsättning	3	347 813 733	224 638 522
Förändring av varulager samt pågående arbeten för annans räkning		5 778 592	-1 238 674
Övriga rörelseintäkter	4	13 180 172	4 069 617
		<u>366 772 497</u>	<u>227 469 465</u>
Rörelsens kostnader			
Råvaror och förnödenheter		-247 941 162	-154 745 918
Övriga externa kostnader	5,6,9	-42 296 486	-39 461 758
Personalkostnader	7	-26 087 265	-24 423 874
Av- och nedskrivningar av materiella och immateriella anläggningstillgångar		-10 011 378	-10 056 721
Övriga rörelsekostnader	8	-16 577 090	-7 382 626
		<u>23 859 116</u>	<u>-8 601 432</u>
Rörelseresultat			
Resultat från finansiella poster			
Resultat från andelar i koncernföretag		-	-430 000
Ränteintäkter och liknande resultatposter		94	-
Räntekostnader och liknande resultatposter		-3 001 243	-2 565 593
		<u>20 857 967</u>	<u>-11 597 025</u>
Resultat efter finansiella poster			
Koncernbidrag		-300 000	-
		<u>20 557 967</u>	<u>-11 597 025</u>
Resultat före skatt			
Skatt på årets resultat	10	-7 220 602	2 860 947
		<u>13 337 365</u>	<u>-8 736 078</u>
Årets resultat			

202304171158



Balansräkning - moderföretag

Belopp i SEK	Not	2022-12-31	2021-12-31
TILLGÅNGAR			
Anläggningstillgångar			
Immateriella anläggningstillgångar			
Balanserade utgifter för utvecklingsarbeten och liknande arbeten	11	629 823	1 349 397
Patent	12	11 066	31 629
		<u>640 889</u>	<u>1 381 026</u>
Materiella anläggningstillgångar			
Maskiner och andra tekniska anläggningar	14	70 914 102	78 136 284
Inventarier, verktyg och installationer	15	7 313 611	2 413 330
		<u>78 227 713</u>	<u>80 549 614</u>
Finansiella anläggningstillgångar			
Andelar i koncernföretag	24	350 000	720 000
Fordringar hos koncernföretag		18 121 711	20 276 711
Uppskjuten skattefordran	17	-	2 860 947
		<u>18 471 711</u>	<u>23 857 658</u>
Summa anläggningstillgångar		<u>97 340 313</u>	<u>105 788 298</u>
Omsättningstillgångar			
Varulager m m			
Råvaror och förnödenheter		20 589 504	22 019 659
Varor under tillverkning		2 256 390	542 653
Färdiga varor och handelsvaror		10 198 170	6 133 405
		<u>33 044 064</u>	<u>28 695 717</u>
Kortfristiga fordringar			
Kundfordringar		43 963 824	43 780 394
Fordringar hos koncernföretag		433 644	431 250
Övriga fordringar		700 520	1 868 993
Förutbetalda kostnader och upplupna intäkter	18	1 463 469	2 602 609
		<u>46 561 457</u>	<u>48 683 246</u>
Kassa och bank		8 597 061	-
Summa omsättningstillgångar		<u>88 202 582</u>	<u>77 378 963</u>
SUMMA TILLGÅNGAR		<u>185 542 895</u>	<u>183 167 261</u>



 Datum 12/31

202304171159

Balansräkning - moderföretag

Belopp i SEK	Not	2022-12-31	2021-12-31
EGET KAPITAL OCH SKULDER			
Eget kapital			
<i>Bundet eget kapital</i>			
Aktiekapital	25	7 142 800	7 142 800
Reservfond		1 000 000	1 000 000
Fond för utvecklingsutgifter		640 889	1 381 026
		<u>8 783 689</u>	<u>9 523 826</u>
<i>Fritt eget kapital</i>			
Överkursfond		9 357 200	9 357 200
Balanserad vinst eller förlust		20 073 836	28 607 061
Årets resultat		13 337 365	-8 736 078
		<u>42 768 401</u>	<u>29 228 183</u>
Summa eget kapital		<u>51 552 090</u>	<u>38 752 009</u>
Avsättningar			
Uppskjuten skatteskuld	17	4 304 235	-
		<u>4 304 235</u>	<u>-</u>
Långfristiga skulder			
Övriga skulder till kreditinstitut	20	28 361 811	36 310 314
		<u>28 361 811</u>	<u>36 310 314</u>
Kortfristiga skulder			
Checkräkningskredit	19	841 112	8 613 392
Skulder till kreditinstitut	20	42 633 583	44 613 451
Förskott från kunder		406 583	-
Leverantörsskulder		50 327 382	43 922 705
Skulder till koncernföretag		300 000	261 626
Aktuell skatteskuld		22 678	46 394
Övriga kortfristiga skulder		2 123 312	6 882 539
Upplupna kostnader och förutbetalda intäkter	21	4 670 109	3 764 831
		<u>101 324 759</u>	<u>108 104 938</u>
SUMMA EGET KAPITAL OCH SKULDER		<u>185 542 895</u>	<u>183 167 261</u>

202304171160



Kassaflödesanalys - moderföretag

Belopp i SEK	Not	2022-12-31	2021-12-31
Den löpande verksamheten			
Resultat efter finansiella poster	28	20 857 967	-11 597 025
Justeringar för poster som inte ingår i kassaflödet, m m	29	9 955 958	12 486 923
		30 813 925	889 898
Betald skatt		-23 716	-21 332
Kassaflöde från den löpande verksamheten före förändringar av rörelsekapital		30 790 209	868 566
<i>Kassaflöde från förändringar i rörelsekapital</i>			
Ökning(-)/Minskning (+) av varulager		-4 348 347	-5 425 670
Ökning(-)/Minskning (+) av rörelsefordringar		2 121 789	-18 913 552
Ökning(+)/Minskning (-) av rörelseskulder		7 795 685	20 972 607
Kassaflöde från den löpande verksamheten		36 359 336	-2 498 049
Investeringsverksamheten			
Lämnade koncernbidrag		-300 000	-
Förvärv av immateriella anläggningstillgångar		-9 787	-1 106 915
Förvärv av materiella anläggningstillgångar		-6 939 553	-45 426 963
Avyttring av materiella anläggningstillgångar		-	6 057 595
Eliminering aktier pga fusion		370 000	-
Kassaflöde från investeringsverksamheten		-6 879 340	-40 476 283
Finansieringsverksamheten			
Förändring checkräkningskredit		-7 772 279	1 653 649
Erhållna aktieägartillskott/återbetalning av aktieägartillskott		-536 000	-
Upptagna lån		1 507 908	57 442 133
Amortering av låneskulder		-16 236 280	-9 038 262
Lämnade lån/återbetalning av lämnade lån		2 155 000	-8 581 585
Fusionsresultat		-1 284	-
Kassaflöde från finansieringsverksamheten		-20 882 935	41 475 935
Årets kassaflöde		8 597 061	-1 498 397
Likvida medel vid årets början			1 498 397
Likvida medel vid årets slut		8 597 061	-

[Handwritten signature]
Doxa Plast AB

202304171162

Noter

Not 1 Redovisningsprinciper

Belopp i SEK om inget annat anges.

Allmänna redovisningsprinciper

Årsredovisningen har upprättats i enlighet med årsredovisningslagen och för första året också enligt Bokföringsnämndens allmänna råd BFNAR 2012:1 Årsredovisning och koncernredovisning (K3).

Fordringar och skulder i utländsk valuta har värderats till balansdagens kurs. Kursvinster och kursförluster på rörelsefordringar och rörelseskulder redovisas i rörelseresultatet.

Redovisningsprinciperna är oförändrade jämfört med tidigare år.

Intäktsredovisning

Intäkter har tagits upp till verkligt värde av vad som erhållits eller kommer att erhållas och redovisas i den omfattning det är sannolikt att de ekonomiska fördelarna kommer att tillgodogöras bolaget och intäkterna kan beräknas på ett tillförlitligt sätt.

Vid försäljning av varor redovisas normalt inkomsten som intäkt när de väsentliga förmåner och risker som är förknippade med ägandet av varan har överförts från företaget till köparen.

Koncernredovisning

Konsolideringsmetod

Koncernredovisningen har upprättats enligt förvärvsmetoden. Detta innebär att förvärvade verksamheters identifierbara tillgångar och skulder redovisas till marknadsvärde enligt upprättad förvärvsanalys. Överstiger verksamhetens anskaffningsvärde det beräknade marknadsvärdet av de förväntade nettotillgångarna enligt förvärvsanalysen redovisas skillnaden som goodwill.

Dotterföretag

Dotterföretag är företag i vilka moderföretaget direkt eller indirekt innehar mer än 50 % av röstetalet eller på annat sätt har ett bestämmande inflytande. Bestämmande inflytande innebär en rätt att utforma ett företags finansiella och operativa strategier i syfte att erhålla ekonomiska fördelar. Redovisningen av rörelseförvärv bygger på enhetssynen. Det innebär att förvärvsanalysen upprättas per den tidpunkt då förvärvaren får bestämmande inflytande. Från och med denna tidpunkt ses förvärvaren och den förvärvade enheten som en redovisningsenhet. Tillämpningen av enhetssynen innebär vidare att alla tillgångar (inklusive goodwill) och skulder samt intäkter och kostnader medräknas i sin helhet även för delägda dotterföretag.

Eliminering av transaktioner mellan koncernföretag, intresseföretag och gemensamt styrda företag

Koncerninterna fordringar och skulder, intäkter och kostnader och orealiserade vinster eller förluster som uppkommer vid transaktioner mellan koncernföretag, elimineras i sin helhet. Orealiserade vinster som uppkommer vid transaktioner med intresseföretag elimineras i den utsträckning som motsvarar koncernens ägarandel i företaget. Orealiserade förluster elimineras på samma sätt som orealiserade vinster, men endast i den utsträckning det inte finns någon indikation på något nedskrivningsbehov.

Värderingsprinciper mm

Tillgångar, avsättningar och skulder har värderats till anskaffningsvärden om inget annat anges nedan.

Immateriella tillgångar

Avskrivningar

Avskrivning sker linjärt över tillgångens beräknade nyttjandeperiod. Avskrivningen redovisas som kostnad i resultaträkningen.

	Koncern %	Moder- företag %
Följande avskrivningsprocent tillämpas:		
Balanserade utgifter för utveckling och liknande arbeten	20	20
Patent	20	20

Materiella anläggningstillgångar

Materiella anläggningstillgångar redovisas till anskaffningsvärde minskat med ackumulerade avskrivningar och nedskrivningar. I anskaffningsvärdet ingår förutom inköpspriset även utgifter som är direkt hänförliga till förvärvet.

Tillkommande utgifter

Tillkommande utgifter som uppfyller tillgångskriteriet räknas in i tillgångens redovisade värde. Utgifter för löpande underhåll och reparationer redovisas som kostnader när de uppkommer.

Avskrivningar

Avskrivning sker linjärt över tillgångens beräknade nyttjandeperiod eftersom det återspeglar den förväntade förbrukningen av tillgångens framtida ekonomiska fördelar. Avskrivningen redovisas som kostnad i resultaträkningen.

Hänsyn har tagits till beräknat restvärde, fastställt vid anskaffningstillfället i då rådande prisnivå.

Följande avskrivningsprocent tillämpas:

	Koncern %	Moder- företag %
Materiella anläggningstillgångar:		
-Maskiner och andra tekniska anläggningar	8,3-20	8,3-20
-Inventarier, verktyg och installationer	10-20	10-20

Komponentindelning

Materiella anläggningstillgångar har delats upp på komponenter när komponenterna är betydande och när komponenterna har väsentligt olika nyttjandeperioder. När en komponent i en anläggningstillgång byts ut, utträngs eventuellt kvarvarande del av den gamla komponenten och den nya komponentens anskaffningsvärde aktiveras. Utgifter för löpande reparationer och underhåll redovisas som kostnader.

Byggnaderna består av ett antal komponenter med olika nyttjandeperioder. Huvudindelningen är byggnader, markanläggning och mark. Ingen avskrivning sker på komponenten mark vars nyttjandeperiod bedöms som obegränsad. Byggnaderna består av flera komponenter vars nyttjandeperiod varierar.

202304171163

Följande huvudgrupper av komponenter har identifierats och ligger till grund för avskrivningen på byggnader:

- Stomme 80 år
- Stomkompletteringar, innerväggar mm 20-40 år
- Installationer, värme, el, VVS, ventilation mm 20-40 år
- Yttre ytskikt, fasader, yttertak mm 20-50 år
- Inre ytskikt, maskinell utrustning mm 10-15 år
- Markanläggning 20 år

Finansiella tillgångar och skulder

Finansiella instrument värderas utifrån anskaffningsvärdet. Instrumentet redovisas i balansräkningen när bolaget blir part i instrumentets avtalsmässiga villkor. Finansiella tillgångar tas bort från balansräkningen när rätten att erhålla kassaflöden från instrumentet har löpt ut eller överförs och bolaget har överfört i stort sett alla risker och förmåner som är förknippade med äganderätten. Finansiella skulder tas bort från balansräkningen när förpliktelserna har reglerats eller på annat sätt upphört.

Andelar i dotterbolag

Andelar i dotterföretag redovisas till anskaffningsvärde efter avdrag för eventuella nedskrivningar. I anskaffningsvärdet ingår köpesskillingen som erlagts för aktierna samt förvärvskostnader. Eventuella kapitaltillskott läggs till anskaffningsvärdet när de uppkommer.

Kundfordringar och leverantörsskulder

Kundfordringar och kortfristiga fordringar redovisas som omsättningstillgångar till det belopp som förväntas bli inbetalt efter avdrag för individuellt bedömda osäkra fordringar.

Låneskulder och leverantörsskulder

Låneskulder och leverantörsskulder redovisas initialt till anskaffningsvärde efter avdrag för transaktionskostnader. Skiljer sig det redovisade beloppet från det belopp som ska återbetalas vid förfallotidpunkten periodiseras mellanskillnaden som räntekostnad över lånets löptid med hjälp av instrumentets effektivränta. Härigenom överensstämmer vid förfallotidpunkten det redovisade beloppet och det belopp som ska återbetalas.

Kvittning av finansiell fordran och finansiell skuld

En finansiell tillgång och en finansiell skuld kvittas och redovisas med ett nettobelopp i balansräkningen endast då legal kvittningsrätt föreligger samt då en reglering med ett nettobelopp avses ske eller då en samtida avyttring av tillgången och reglering av skulden avses ske.

Nedskrivningsprövning av finansiella anläggningstillgångar

Vid varje balansdag bedöms om det finns indikationer på nedskrivningsbehov av någon av de finansiella anläggningstillgångarna. Nedskrivning sker om värdenedgången bedöms vara bestående och prövas individuellt.

Leasing - leasetagare

Alla leasingavtal har klassificerats som finansiella eller operationella leasingavtal. Ett finansiellt leasingavtal är ett leasingavtal enligt vilka de risker och fördelar som är förknippade med att äga en tillgång i allt väsentligt överförs från leasegivaren till leasetagaren. Ett operationellt leasingavtal är ett leasingavtal som inte är ett finansiellt leasingavtal.

20230417 1164



Finansiella leasingavtal

Rättigheter och skyldigheter enligt finansiella leasingavtal redovisas som tillgång och skuld i balansräkningen. Vid det första redovisningstillfället värderas tillgången och skulden till det lägsta av tillgångens verkliga värde och nuvärdet av minimileaseavgifterna. Utgifter som är direkt hänförliga till ingående och upplägg av leasingavtalet läggs till det belopp som redovisas som tillgång.

Efter det första redovisningstillfället fördelas minimileaseavgifterna på ränta och amortering av skulden enligt effektivräntemetoden. Variabla avgifter redovisas som kostnader det räkenskapsår de uppkommit.

Den leasade tillgången skrivs av över nyttjandeperioden.

Operationella leasingavtal

Leasingavgifterna enligt operationella leasingavtal, inklusive förhöjd förstagångshyra men exklusive utgifter för tjänster som försäkring och underhåll, redovisas som kostnad linjärt över leasingperioden.

Varulager


Varulagret är upptaget till det lägsta av anskaffningsvärdet och nettoförsäljningsvärdet. Med nettoförsäljningsvärde avses varornas beräknade försäljningspris minskat med försäljningskostnader. Därvid har inkuransrisk beaktats. I anskaffningsvärdet ingår förutom utgifter för inköp även utgifter för att bringa varorna till deras aktuella plats och skick.

I egentillverkade halv- och helfabrikat består anskaffningsvärdet av direkta tillverkningskostnader och de indirekta kostnader som utgör mer än en oväsentlig del av den sammanlagda utgiften för tillverkningen. Vid värdering har hänsyn tagits till normalt kapacitetsutnyttjande.

Skatt

Skatt på årets resultat i resultaträkningen består av aktuell skatt och uppskjuten skatt. Aktuell skatt är inkomstskatt för innevarande räkenskapsår som avser årets skattepliktiga resultat och den del av tidigare räkenskapsårs inkomstskatt som ännu inte har redovisats. Uppskjuten skatt är inkomstskatt för skattepliktigt resultat avseende framtida räkenskapsår till följd av tidigare transaktioner eller händelser.

Uppskjuten skatteskuld redovisas för alla skattepliktiga temporära skillnader, dock inte för temporära skillnader som härrör från första redovisningen av goodwill. Uppskjuten skattefordran redovisas för avdragsgilla temporära skillnader och för möjligheten att i framtiden använda skattemässiga underskottsavdrag. Värderingen baseras på hur det redovisade värdet för motsvarande tillgång eller skuld förväntas återvinnas respektive regleras. Beloppen baseras på de skattesatser och skatteregler som är beslutade före balansdagen och har inte nuvärdesberäknats.



Ersättningar till anställda

Ersättningar till anställda avser alla former av ersättningar som företaget lämnar till de anställda. Kortfristiga ersättningar utgörs av bland annat löner, betald semester, betald frånvaro, bonus och ersättning efter avslutad anställning (pension). Kortfristiga ersättningar redovisas som kostnad och en skuld då det finns legal eller informell förpliktelse att betala ut en ersättning till följd av en tidigare händelse och en tillförlitlig uppskattning av beloppet kan göras.

Ersättningar till anställda efter avslutad anställning

I företaget finns förmånsbestämda pensionsplaner. Företaget har förmånsbestämda pensionsplaner som finansieras via Alecta, vilka redovisas som avgiftsbestämda planer då det inte finns tillräcklig information för att redovisa planen som förmånsbestämd.

I företaget finns avgiftsbestämda pensionsplaner. Som avgiftsbestämda planer klassificeras planer där fastställda avgifter betalas och det inte finns förpliktelser att betala något ytterligare, utöver dessa avgifter.

Utgifter för avgiftsbestämda planer redovisas som en kostnad under den period de anställda utför de tjänster som ligger till grund för förpliktelsen.

Offentliga bidrag

Ett offentligt bidrag som inte är förknippat med krav på framtida prestation redovisas som intäkt när villkoren för att få bidraget uppfyllts. Ett offentligt bidrag som är förenat med krav på framtida prestation redovisas som intäkt när prestationen utförs. Om bidraget har tagits emot innan villkoren för att redovisa det som intäkt har uppfyllts, redovisas bidraget som en skuld.

Koncernbidrag

Erhållna och lämnade koncernbidrag redovisas som bokslutsdispositioner.

Not 2 Nyckeltalsdefinitioner

Nettoomsättning:

Rörelsens huvudintäkter, fakturerade kostnader, sidointäkter samt intäktskorrigeringar.

Resultat efter finansiella poster:

Resultat efter finansiella intäkter och kostnader, men före bokslutsdispositioner och skatter.

Balansomslutning:

Totala tillgångar.

Soliditet:

(Totalt eget kapital + 79,4 % av obeskattade reserver) / Totala tillgångar.

Not 3 Nettoomsättningens fördelning

	2022-01-01- 2022-12-31	2021-01-01- 2021-12-31
Koncern		
<i>Nettoomsättning per rörelsegren</i>		
Plastfolie till förpackningar	347 813 733	224 638 522
	<u>347 813 733</u>	<u>224 638 522</u>
<i>Nettoomsättning per geografisk marknad</i>		
Sverige	143 923 709	88 937 991
EU	188 327 999	118 930 200
Utanför EU	15 562 025	16 770 331
	<u>347 813 733</u>	<u>224 638 522</u>
Moderföretag		
<i>Nettoomsättning per rörelsegren</i>		
Plastfolie till förpackningar	347 813 733	224 638 522
	<u>347 813 733</u>	<u>224 638 522</u>
<i>Nettoomsättning per geografisk marknad</i>		
Sverige	143 923 709	88 937 991
EU	188 327 999	118 930 200
Utanför EU	15 562 025	16 770 331
	<u>347 813 733</u>	<u>224 638 522</u>

Not 4 Övriga rörelseintäkter

	2022-01-01- 2022-12-31	2021-01-01- 2021-12-31
Koncern		
Kursvinster på fordringar/skulder av rörelsekaraktär	12 714 308	3 454 218
Ersättning och bidrag personal	465 864	615 399
Summa	<u>13 180 172</u>	<u>4 069 617</u>
Moderföretag		
Kursvinster på fordringar/skulder av rörelsekaraktär	12 714 308	3 454 218
Ersättning och bidrag personal	465 864	615 399
Summa	<u>13 180 172</u>	<u>4 069 617</u>

[Handwritten signatures]

2023041711167

Not 5 Leasingavtal

Leasingavtal där företaget är leasetagare

2022-01-01-
2022-12-31

2021-01-01-
2021-12-31

Koncern

Bolaget hyr produktionslokaler samt leasar produktionsmaskiner och bilar.

Årets leasingkostnader avseende operationella leasingavtal, uppgår till 636 227 kronor (1 547 453).

Framtida leasingavgifter, för icke uppsägningsbara leasingavtal, förfaller till betalning enligt följande:

Inom ett år	487 473	554 870
Mellan ett och fem år	842 670	580 635
	<u>1 330 143</u>	<u>1 135 505</u>

Moderföretag

Bolaget hyr produktionslokaler samt leasar produktionsmaskiner och bilar.

Årets leasingkostnader avseende operationella leasingavtal, uppgår till 4 496 227 kronor (3 246 978).

Framtida leasingavgifter, för icke uppsägningsbara leasingavtal, förfaller till betalning enligt följande:

Inom ett år	4 567 473	4 394 870
Mellan ett och fem år	17 162 670	15 940 635
	<u>21 730 143</u>	<u>20 335 505</u>

Not 6 Arvode och kostnadsersättning till revisorer

2022-01-01-
2022-12-31

2021-01-01-
2021-12-31

Koncern

Advice Revision i Växjö AB

Revisionsuppdrag

131 100

164 050

Summa

131 100

164 050

Moderföretag

Advice Revision i Växjö AB

Revisionsuppdrag

116 100

164 050

Summa

116 100

164 050

Med revisionsuppdrag avses granskning av årsredovisningen och bokföringen samt styrelsens och verkställande direktörens förvaltning, övriga arbetsuppgifter som det ankommer på företagets revisor att utföra samt rådgivning eller annat biträde som föranleds av iakttagelser vid sådan granskning eller genomförandet av sådana övriga arbetsuppgifter.



Not 7 Anställda, personalkostnader och arvoden till styrelse

Medelantalet anställda

	2022-01-01- 2022-12-31	Varav män	2021-01-01- 2021-12-31	Varav män
Koncernen				
Doxa Plast i Värnamo AB	32	30	34	31
Koncernen totalt	32	30	34	31

Redovisning av könsfördelning bland ledande befattningshavare

	2022-12-31 Andel kvinnor i %	2021-12-31 Andel kvinnor i %
Moderföretag		
Styrelsen	20	33
Övriga ledande befattningshavare	-	33
Koncern		
Styrelsen	20	33
Övriga ledande befattningshavare	-	33

Löner och andra ersättningar samt sociala kostnader, inklusive pensionskostnader

	2022-01-01- 2022-12-31	2021-01-01- 2021-12-31
Moderföretag		
Styrelse och VD	885 500	1 603 311
Övriga anställda	14 922 179	14 098 892
Summa	15 807 679	15 702 203
Sociala kostnader (varav pensionskostnader) 1)	7 780 054 1 323 800	6 446 898 1 488 123
Koncern		
Styrelse och VD	885 500	1 603 311
Övriga anställda	14 922 179	14 098 892
Summa	15 807 679	15 702 203
Sociala kostnader (varav pensionskostnader) 2)	7 780 054 1 323 800	6 446 898 1 488 123

1) Av moderföretagets pensionskostnader avser 265 152 (330 311) företagets ledning.

2) Av koncernens pensionskostnader avser 265 152 (330 311) företagets ledning.

[Handwritten signatures and initials]

2023041711169

Not 8 Övriga rörelsekostnader

	2022-01-01- 2022-12-31	2021-01-01- 2021-12-31
Koncern		
Kursförluster på fordringar/skulder av rörelsekaraktär	16 577 090	5 379 225
Förlust avyttring maskin/inventarier	-	2 673 474
Summa	16 577 090	8 052 699
Moderföretag		
Kursförluster på fordringar/skulder av rörelsekaraktär	16 577 090	5 379 225
Förlust avyttring maskin/inventarier	-	2 003 401
Summa	16 577 090	7 382 626

Not 9 Övriga externa kostnader

	2022-01-01- 2022-12-31	2021-01-01- 2021-12-31
Koncern		
Flytt av maskiner	-	4 706 529
Transporter i samband med flytt	-	1 619 609
Dubbel lokalhyra i samband med flytt	-	1 097 280
Inhyrd personal m.a.p. flytt	-	1 040 711
Advokatkostnader (förlikning)	-	500 000
Lokalkostnader i samband med flytt	-	461 500
Flytt- & transportförsäkringar	-	180 363
Truckhyra i samband med flytt	-	142 048
Summa	-	9 748 040
Moderföretag		
Flytt av maskiner	-	4 706 529
Transporter i samband med flytt	-	1 619 609
Dubbel lokalhyra i samband med flytt	-	1 097 280
Inhyrd personal m.a.p. flytt	-	1 040 711
Advokatkostnader (förlikning)	-	500 000
Lokalkostnader i samband med flytt	-	461 500
Flytt- & transportförsäkringar	-	180 363
Truckhyra i samband med flytt	-	142 048
Summa	-	9 748 040

Koncern

I posten övriga externa kostnader som totalt uppgår till 38 854 698 (38 324 265) kr ingår ovan kostnader, vilka är kostnader av engångskaraktär som uppstod under 2021 avseende flytt av verksamheten till en ny fastighet.

Moderföretag

I posten övriga externa kostnader som totalt uppgår till 42 296 486 (39 461 758) kr ingår ovan kostnader, vilka är kostnader av engångskaraktär som uppstod under 2021 avseende flytt av verksamheten till en ny fastighet.

[Handwritten signatures and initials]

Not 10 Skatt på årets resultat

	2022-01-01- 2022-12-31	2021-01-01- 2021-12-31
Koncern		
Aktuell skatt	-	-
Uppskjuten skatt	-7 241 094	2 875 993
	<u>-7 241 094</u>	<u>2 875 993</u>
Moderföretag		
Uppskjuten skatt	-7 220 602	2 860 947
	<u>-7 220 602</u>	<u>2 860 947</u>

Avstämning effektiv skatt

	2022		2021	
	Procent	Belopp	Procent	Belopp
Koncernen				
Resultat före skatt		20 648 960		-12 102 632
Skatt enligt gällande skattesats för moderföretaget	20,6	-4 253 686	20,60	2 493 142
Andra icke-avdragsgilla kostnader	0,1	-23 337	-1,5	-185 489
Omvärdering uppskjuten skatt	14,4	-2 964 071	4,7	568 340
Differens	35,1	-7 241 094	23,8	2 875 993
Moderföretaget				
Resultat före skatt		20 557 967		-11 597 024
Skatt enligt gällande skattesats för moderföretaget	20,6	-4 234 941	20,6	2 388 987
Andra icke-avdragsgilla kostnader	0,1	-23 337	-0,8	-96 543
Omvärdering uppskjuten skatt	14,4	-2 962 324	4,9	568 499
Differens	35,1	-7 220 602	24,7	2 860 943

Not 11 Balanserade utgifter för utvecklingsarbeten

	2022-12-31	2021-12-31
Koncern		
<i>Akkumulerade anskaffningsvärden:</i>		
-Vid årets början	5 676 974	4 570 059
-Internt utvecklade tillgångar	9 787	1 106 915
	<u>5 686 761</u>	<u>5 676 974</u>
<i>Akkumulerade avskrivningar:</i>		
-Vid årets början	-4 327 577	-2 377 782
-Årets avskrivning	-729 361	-1 949 795
	<u>-5 056 938</u>	<u>-4 327 577</u>
Redovisat värde vid årets slut	629 823	1 349 397
Moderföretag		
<i>Akkumulerade anskaffningsvärden:</i>		
-Vid årets början	5 676 974	4 570 059
-Internt utvecklade tillgångar	9 787	1 106 915
	<u>5 686 761</u>	<u>5 676 974</u>
<i>Akkumulerade avskrivningar:</i>		
-Vid årets början	-4 327 577	-2 377 782
-Årets avskrivning	-729 361	-1 949 795
	<u>-5 056 938</u>	<u>-4 327 577</u>
Redovisat värde vid årets slut	629 823	1 349 397

Handwritten signatures and initials at the bottom right of the page, including a large signature and several smaller initials.

2023041711171

Not 12 Koncessioner, patent, licenser, varumärken samt liknande rättigheter

	2022-12-31	2021-12-31
Koncern		
<i>Akkumulerade anskaffningsvärden:</i>		
-Vid årets början	353 234	1 006 010
-Avyttringar och utrangeringar	-	-652 776
Vid årets slut	353 234	353 234
<i>Akkumulerade avskrivningar:</i>		
-Vid årets början	-321 605	-862 826
-Avyttringar och utrangeringar	-	652 776
-Årets avskrivning	-20 563	-111 555
Vid årets slut	-342 168	-321 605
Redovisat värde vid årets slut	11 066	31 629
Moderföretag		
<i>Akkumulerade anskaffningsvärden:</i>		
-Vid årets början	353 234	1 006 010
-Avyttringar och utrangeringar	-	-652 776
Vid årets slut	353 234	353 234
<i>Akkumulerade avskrivningar:</i>		
-Vid årets början	-321 605	-862 826
-Avyttringar och utrangeringar	-	652 776
-Årets avskrivning	-20 563	-111 555
Vid årets slut	-342 168	-321 605
Redovisat värde vid årets slut	11 066	31 629

2023041711172


Handwritten signature and initials, possibly 'RMB' and 'up'.

Not 13 Byggnader och mark

	2022-12-31	2021-12-31
Koncern		
<i>Akkumulerade anskaffningsvärden:</i>		
-Vid årets början	65 907 691	12 115 909
-Nyanskaffningar	400 000	28 358 873
-Avyttringar och utrangeringar		-6 068 609
-Omklassificeringar	-	31 501 518
Vid årets slut	66 307 691	65 907 691
<i>Akkumulerade avskrivningar:</i>		
-Vid årets början	-209 226	1 965 331
-Avyttringar och utrangeringar		-1 965 331
-Årets avskrivning	-2 520 757	-209 226
Vid årets slut	-2 729 983	-209 226
<i>Akkumulerade nedskrivningar:</i>		
Redovisat värde vid årets slut	63 577 708	65 698 465
Varav mark		
Koncern		
Akkumulerade anskaffningsvärden	3 618 300	3 618 300
Redovisat värde vid årets slut	3 618 300	3 618 300

2023041711173

[Handwritten signature]
[Handwritten signature]

Not 14 Maskiner och andra tekniska anläggningar

	2022-12-31	2021-12-31
Koncern		
<i>Akkumulerade anskaffningsvärden:</i>		
-Vid årets början	135 320 025	112 420 235
-Nyanskaffningar	1 410 914	43 271 425
-Avyttringar och utrangeringar		-20 371 635
-Vid årets slut	<u>136 730 939</u>	<u>135 320 025</u>
<i>Akkumulerade avskrivningar:</i>		
-Vid årets början	-57 183 741	-62 179 545
-Återförda avskrivningar på avyttringar och utrangeringar		12 563 261
-Årets avskrivning	-8 633 096	-7 567 457
-Vid årets slut	<u>-65 816 837</u>	<u>-57 183 741</u>
Redovisat värde vid årets slut	70 914 102	78 136 284
Moderföretag		
<i>Akkumulerade anskaffningsvärden:</i>		
-Vid årets början	135 320 025	112 420 235
-Nyanskaffningar	1 410 914	43 271 425
-Avyttringar och utrangeringar		-20 371 635
-Vid årets slut	<u>136 730 939</u>	<u>135 320 025</u>
<i>Akkumulerade avskrivningar:</i>		
-Vid årets början	-57 183 741	-62 179 545
-Återförda avskrivningar på avyttringar och utrangeringar		12 563 261
-Årets avskrivning	-8 633 096	-7 567 457
-Vid årets slut	<u>-65 816 837</u>	<u>-57 183 741</u>
Redovisat värde vid årets slut	70 914 102	78 136 284

Koncernen

Av utgående redovisat värde inkluderas leasade tillgångar med ett bokfört värde uppgående till 53 874 tkr (67 057 tkr).

De finansiella leasingavtalen avser leasing av maskiner som används i bolagets tillverkning. Leasegivaren äger leasingobjekten. Bolaget erlägger förskottsvis en leasingavgift den första dagen i respektive period som avgiften avser. Efter att respektive avtal löpt ut förlängs respektive leasingavtal automatiskt, såvida inte en skriftlig uppsägning skett före leasingavtalets utgång. Bolaget har i samband med avtalets utgång rätt att antingen återlämna leasingobjektet till leasinggivaren eller lösa objektet.

Moderbolaget

Av utgående redovisat värde inkluderas leasade tillgångar med ett bokfört värde uppgående till 53 874 tkr (67 057 tkr).

De finansiella leasingavtalen avser leasing av maskiner som används i bolagets tillverkning. Leasegivaren äger leasingobjekten. Bolaget erlägger förskottsvis en leasingavgift den första dagen i respektive period som avgiften avser. Efter att respektive avtal löpt ut förlängs respektive leasingavtal automatiskt, såvida inte en skriftlig uppsägning skett före leasingavtalets utgång. Bolaget har i samband med avtalets utgång rätt att antingen återlämna leasingobjektet till leasinggivaren eller lösa objektet.


 Zed
 Rd
 Pmup

Not 15 Inventarier, verktyg och installationer

	2022-12-31	2021-12-31
Koncern		
<i>Akkumulerade anskaffningsvärden:</i>		
-Vid årets början	2 964 731	4 761 634
-Nyanskaffningar	5 528 639	2 227 388
-Avyttringar och utrangeringar	-	-4 024 291
-Vid årets slut	8 493 370	2 964 731
<i>Akkumulerade avskrivningar:</i>		
-Vid årets början	-480 749	-3 143 689
-Återförda avskrivningar på avyttringar och utrangeringar	-	3 092 052
-Årets avskrivning	-642 728	-429 112
-Vid årets slut	-1 123 477	-480 749
Redovisat värde vid årets slut	7 369 893	2 483 982
Moderföretag		
<i>Akkumulerade anskaffningsvärden:</i>		
-Vid årets början	2 892 881	3 334 507
-Nyanskaffningar	5 528 639	2 155 538
-Avyttringar och utrangeringar	-	-2 597 164
-Vid årets slut	8 421 520	2 892 881
<i>Akkumulerade avskrivningar:</i>		
-Vid årets början	-479 551	-2 417 535
-Återförda avskrivningar på avyttringar och utrangeringar	-	2 365 898
-Årets avskrivning	-628 358	-427 914
-Vid årets slut	-1 107 909	-479 551
Redovisat värde vid årets slut	7 313 611	2 413 330

Not 16 Pågående nyanläggningar och förskott materiella anläggningstillgångar

	2022-12-31	2021-12-31
Koncern		
Vid årets början		31 501 518
Omklassificeringar		-31 501 518
Redovisat värde vid årets slut	-	-
Moderföretag		
Redovisat värde vid årets slut	-	-

Handwritten signatures and initials, including a large signature and the text "RMM Ulf" at the bottom.

2023041711175

Not 17 Uppskjuten skatt

Koncernen	Redovisat värde	Skattemässigt värde	Temporär skillnad
Väsentliga temporära skillnader hänförliga till uppskjuten skattefordran			
Finansiell leasing	31 874 598	-	31 874 598
	31 874 598	-	31 874 598
Väsentliga temporära skillnader hänförliga till uppskjuten skatteskuld			
Finansiell leasing	-53 010 809	-	-53 010 809
Byggnader och mark	-59 959 408	59 895 095	-64 313
	-112 970 217	59 895 095	-53 075 122

Skattemässiga underskottsavdrag uppgår till 555 223 kr.

Koncernen	Uppskjuten skattefordran	Uppskjuten skatteskuld	Netto
Väsentliga temporära skillnader			
Byggnader och markanläggningar	12 338 390	-12 351 638	-13 248
Finansiell leasing	6 566 167	-10 920 227	-4 354 060
Skattemässigt underskottsavdrag	114 377	-	114 377
Uppskjuten skattefordran	19 018 934	-23 271 865	-4 252 931

Moderföretaget	Redovisat värde	Skattemässigt värde	Temporär skillnad
Väsentliga temporära skillnader hänförliga till uppskjuten skattefordran			
Finansiell leasing	31 874 598	-	31 874 598
	31 874 598	-	31 874 598
Väsentliga temporära skillnader hänförliga till uppskjuten skatteskuld			
Finansiell leasing	-53 010 809	-	-53 010 809
	-53 010 809	-	-53 010 809

Skattemässiga underskottsavdrag uppgår till 241 866 kr.

Moderföretaget	Uppskjuten skattefordran	Uppskjuten skatteskuld	Netto
Väsentliga temporära skillnader			
Finansiell leasing	6 566 167	-10 920 227	-4 354 060
Skattemässigt underskottsavdrag	49 825	-	49 825
Uppskjuten skattefordran	6 615 992	-10 920 227	-4 304 235

[Handwritten signatures and initials]

2023041711176

Not 18 Förutbetalda kostnader och upplupna intäkter

	2022-12-31	2021-12-31
Koncern		
Förutbetalda försäkringar	210 657	198 269
Förutbetald hyra	80 648	366 140
Förutbetalda hyresintäkter	209 755	166 506
Åtberbetalning elskatt	962 409	-
Övriga poster	-	1 871 694
	1 463 469	2 602 609
Moderföretag		
Förutbetalda försäkringar	210 657	198 269
Förutbetald hyra	80 648	366 140
Förutbetalda hyresintäkter	209 755	166 506
Åtberbetalning elskatt	962 409	-
Övriga poster	-	1 871 694
	1 463 469	2 602 609

Not 19 Checkräkningskredit

	2022-12-31	2021-12-31
Koncernen		
Beviljad kreditlimit	8 785 260	11 175 210
Outnyttjad del	-7 944 148	-2 561 818
Utnyttjat kreditbelopp	841 112	8 613 392
Moderföretaget		
Beviljad kreditlimit	8 785 260	11 175 210
Outnyttjad del	-7 944 148	-2 561 818
Utnyttjat kreditbelopp	841 112	8 613 392

Not 20 Övriga skulder till kreditinstitut

	2022-12-31	2021-12-31
Koncern		
Förfallotidpunkt, inom ett år från balansdagen 1)	45 549 127	46 918 578
	45 549 127	46 918 578
Förfallotidpunkt, 1-5 år från balansdagen	40 023 987	50 027 220
Förfallotidpunkt, senare än fem år från balansdagen	30 709 100	27 342 832
	70 733 087	77 370 052
Moderföretag		
Förfallotidpunkt, inom ett år från balansdagen 2)	42 633 583	44 613 451
	42 633 583	44 613 451
Förfallotidpunkt, 1-5 år från balansdagen	28 361 811	28 615 044
Förfallotidpunkt, senare än fem år från balansdagen	-	7 695 270
	28 361 811	36 310 314

Koncern

1) Av de totala kortsiktiga skulderna till kreditinstitut hänförs 34 146 926 (34 471 646) till factoringsskulder.

Moderföretag

2) Av de totala kortsiktiga skulderna till kreditinstitut hänförs 34 146 926 (34 471 646) till factoringsskulder.

2023041711177

Not 21 Upplupna kostnader och förutbetalda intäkter

	2022-12-31	2021-12-31
Koncernen		
Upplupna löner och semesterlöner	1 681 684	1 319 593
Upplupna sociala avgifter	985 733	817 310
Upplupna räntekostnader	-	123 623
Förutbetalda hyresintäkter	-	300 000
Övriga poster	2 017 692	1 657 928
	4 685 109	4 218 454
Moderföretaget		
Upplupna löner och semesterlöner	1 681 684	1 319 593
Upplupna sociala avgifter	985 733	817 310
Övriga poster	2 002 692	1 627 928
	4 670 109	3 764 831

Not 22 Ställda säkerheter och eventualförpliktelser - koncernen

Ställda säkerheter

	2022-12-31	2021-12-31
Koncernen		
Fastighetsinteckningar	43 500 000	43 500 000
Företagsinteckningar	16 200 000	16 200 000
Tillgångar med äganderättsförbehåll	53 874 186	67 056 742
Belånade kundfordringar	34 146 927	34 471 646
Summa ställda säkerheter	147 721 113	161 228 388

Not 23 Ställda säkerheter och eventualförpliktelser - moderföretaget

Ställda säkerheter

	2022-12-31	2021-12-31
Moderföretaget		
Företagsinteckningar	16 200 000	16 200 000
Tillgångar med äganderättsförbehåll	53 874 186	67 056 742
Belånade kundfordringar	34 146 927	34 471 646
Summa ställda säkerheter	104 221 113	117 728 388

Z. R. d.
Emmy

2023041711178

Not 24 Andelar i koncernföretag

	2022-12-31	2021-12-31
<i>Ackumulerade anskaffningsvärden:</i>		
-Vid årets början	720 000	1 150 000
-Avyttring	-370 000	
-Årets nedskrivningar		-430 000
Redovisat värde vid årets slut	350 000	720 000

Spec av moderföretagets och koncernens innehav av andelar i koncernföretag

Dotterföretag / Org nr / Säte	Antal andelar	i %	2022-12-31	2021-12-31
			Redovisat värde	Redovisat värde
FB Kärda AB, 556068-8171, Värnamo	1 000	100	-	370 000
Stig & John Claesson Fastigheter i Värnamo AB 559182-5251, Värnamo	50 000	100	350 000	350 000
			350 000	720 000

Not 25 Antal aktier och kvotvärde

	2022-12-31	2021-12-31
A-aktier		
antal aktier	71 428	71 428
kvotvärde	100	100

Not 26 Disposition av vinst eller förlust

Styrelsen föreslår att fritt eget kapital, kronor 42 768 401, disponeras enligt följande:

Utdelning [71 428 * 46,2kr]	3 300 000
Uttag av aktieägartillskott	2 700 000
Balanseras i ny räkning	36 768 401
Summa	42 768 401

Not 27 Koncernuppgifter

Företaget är majoritetsägt dotterföretag till Stig Claesson Invest AB, org nr 556664-8241 med säte i Värnamo.

Av koncernens totala inköp och försäljning mätt i kronor avser 0 % av inköpen och 0 % av försäljningen andra företag inom hela den företagsgrupp som koncernen tillhör.

Internhyra i koncernen av lokaler uppgick till 3 860 000 (1 699 525).

Av moderföretagets totala inköp och försäljning mätt i kronor avser 0 % av inköpen och 0 % av försäljningen andra företag inom hela den företagsgrupp som företaget tillhör.

Not 28 Betalda räntor och erhållen utdelning

<i>Belopp i SEK</i>	2022-12-31	2021-12-31
Koncern		
Erhållen ränta	123	-
Erlagd ränta	4 240 563	3 630 850

<i>Belopp i SEK</i>	2022-12-31	2021-12-31
Moderföretag		
Erhållen ränta	94	-
Erlagd ränta	3 001 243	2 565 593

Not 29 Justering för poster som inte ingår i kassaflödet m m

	2022-12-31	2021-12-31
Justering för poster som inte ingår i kassaflödet mm		
Koncern		
Avskrivningar	12 546 505	10 267 145
Nedskrivningar/reversering av nedskrivningar		670 093
Rearesultat försäljning av anläggningstillgångar	-	2 003 401
Övriga ej kassaflödespåverkande poster	-123 623	-3 199
	12 422 882	12 937 440

	2022-12-31	2021-12-31
Justering för poster som inte ingår i kassaflödet mm		
Moderföretag		
Avskrivningar	10 011 378	10 056 721
Nedskrivningar/reversering av nedskrivningar		430 000
Rearesultat försäljning av anläggningstillgångar	-	2 003 401
Övriga ej kassaflödespåverkande poster	-55 420	-3 199
	9 955 958	12 486 923

2023041711180

Underskrifter

Värnamo den 5 april 2023



Nils Eriksson
Styrelseordförande



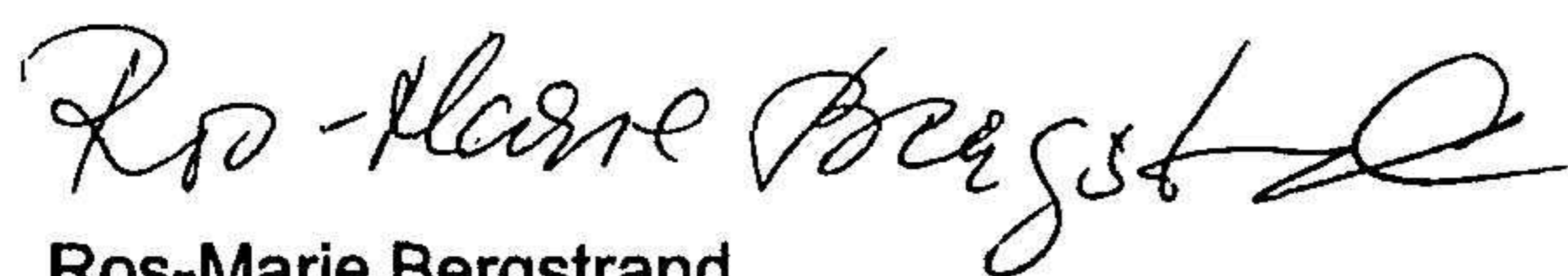
John Claesson
Verkställande direktör



Ulf Annvik



Stig Claesson



Ros-Marie Bergstrand

Min revisionsberättelse har lämnats den 5 april 2023



Helena Fälton Björkman
Auktoriserad revisor

Koncernens resultat- och balansräkning samt moderbolagets resultat- och balansräkning blir föremål för fastställelse på ordinarie årsstämma.

Revisionsberättelse

Till bolagsstämman i Doxa Plast i Värnamo AB, org.nr 556047-3232

Rapport om årsredovisningen och koncernredovisningen

Uttalanden

Jag har utfört en revision av årsredovisningen och koncernredovisningen för Doxa Plast i Värnamo AB för år 2022.

Enligt min uppfattning har årsredovisningen och koncernredovisningen upprättats i enlighet med årsredovisningslagen och ger en i alla väsentliga avseenden rättvisande bild av moderbolagets och koncernens finansiella ställning per den 31 december 2022 och av dessas finansiella resultat och kassaflöden för året enligt årsredovisningslagen. Förvaltningsberättelsen är förenlig med årsredovisningens och koncernredovisningens övriga delar.

Jag tillstyrker därför att bolagsstämman fastställer resultaträkningen och balansräkningen för moderbolaget och koncernen.

Grund för uttalanden

Jag har utfört revisionen enligt International Standards on Auditing (ISA) och god revisionsred i Sverige. Mitt ansvar enligt dessa standarder beskrivs närmare i avsnittet *Revisorns ansvar*. Jag är oberoende i förhållande till Doxa Plast i Värnamo AB enligt god revisorsred i Sverige och har i övrigt fullgjort mitt yrkesetiska ansvar enligt dessa krav.

Jag anser att de revisionsbevis jag har inhämtat är tillräckliga och ändamålsenliga som grund för mina uttalanden.

Styrelsens och verkställande direktörens ansvar

Det är styrelsen och verkställande direktören som har ansvaret för att årsredovisningen och koncernredovisningen upprättas och att den ger en rättvisande bild enligt årsredovisningslagen. Styrelsen och verkställande direktören ansvarar även för den interna kontroll som de bedömer är nödvändig för att upprätta en årsredovisning och koncernredovisning som inte innehåller några väsentliga felaktigheter, vare sig dessa beror på oegentligheter eller misstag.

Vid upprättandet av årsredovisningen ansvarar styrelsen och verkställande direktören för bedömningen av bolagets förmåga att fortsätta verksamheten. De upplyser, när så är tillämpligt, om förhållanden som kan påverka förmågan att fortsätta verksamheten och att använda antagandet om fortsatt drift. Antagandet om fortsatt drift tillämpas dock inte om styrelsen och verkställande direktören avser att likvidera bolaget, upphöra med verksamheten eller inte har något realistiskt alternativ till att göra något av detta.

Revisorns ansvar

Mina mål är att uppnå en rimlig grad av säkerhet om huruvida årsredovisningen och koncernredovisningen som helhet inte innehåller några väsentliga felaktigheter, vare sig dessa beror på oegentligheter eller på misstag, och att lämna en revisionsberättelse som innehåller mina uttalanden. Rimlig säkerhet är en hög grad av säkerhet, men är ingen garanti för att en revision som utförs enligt ISA och god revisionsred i Sverige alltid kommer att upptäcka en väsentlig felaktighet om en sådan finns. Felaktigheter kan uppstå på grund av oegentligheter eller misstag och anses vara väsentliga om de enskilt eller tillsammans rimligen kan förväntas påverka de ekonomiska beslut som användare fattar med grund i årsredovisningen och koncernredovisningen.

En ytterligare beskrivning av mitt ansvar för revisionen av årsredovisningen och koncernredovisningen finns på Revisorsinspektionens webbplats: www.revisorsinspektionen.se/revisornsansvar. Denna beskrivning är en del av revisionsberättelsen.

Rapport om andra krav enligt lagar och andra författningar

Uttalanden

Utöver min revision av årsredovisningen och koncernredovisningen har jag även utfört en revision av styrelsens och verkställande direktörens förvaltning för Doxa Plast i Värnamo AB för år 2022 samt av förslaget till dispositioner beträffande bolagets vinst eller förlust.

Jag tillstyrker att bolagsstämman disponerar vinsten enligt förslaget i förvaltningsberättelsen och beviljar styrelsens ledamöter och verkställande direktören ansvarsfrihet för räkenskapsåret.

Grund för uttalanden

Jag har utfört revisionen enligt god revisionsred i Sverige. Mitt ansvar enligt denna beskrivs närmare i avsnittet *Revisorns ansvar*. Jag är oberoende i förhållande till Doxa Plast i Värnamo AB enligt god revisorsred i Sverige och har i övrigt fullgjort mitt yrkesetiska ansvar enligt dessa krav.

Jag anser att de revisionsbevis jag har inhämtat är tillräckliga och ändamålsenliga som grund för mina uttalanden.

Styrelsens och verkställande direktörens ansvar

Det är styrelsen som har ansvaret för förslaget till dispositioner beträffande bolagets vinst eller förlust. Vid förslag till utdelning innefattar detta bland annat en bedömning av om utdelningen är försvarlig med hänsyn till de krav som bolagets verksamhetsart, omfattning och risker ställer på storleken av bolagets egna kapital, konsolideringsbehov, likviditet och ställning i övrigt.

Styrelsen ansvarar för bolagets organisation och förvaltning av bolagets angelägenheter. Detta innefattar bland annat att fortlöpande bedöma bolagets ekonomiska situation och att tillse att bolagets organisation är utformad så att bokföringen, medelsförvaltningen och bolagets ekonomiska angelägenheter i övrigt kontrolleras på ett betryggande sätt. Den verkställande direktören ska sköta den löpande förvaltningen enligt styrelsens riktlinjer och anvisningar och bland annat vidta de åtgärder som är nödvändiga för att bolagets bokföring ska fullgöras i överensstämmelse med lag och för att medelsförvaltningen ska skötas på ett betryggande sätt.

Revisorns ansvar

Mitt mål beträffande revisionen av förvaltningen, och därmed mitt uttalande om ansvarsfrihet, är att inhämta revisionsbevis för att med en rimlig grad av säkerhet kunna bedöma om någon styrelseledamot eller verkställande direktören i något väsentligt avseende:

- företagit någon åtgärd eller gjort sig skyldig till någon försummelse som kan föranleda ersättningsskyldighet mot bolaget, eller
- på något annat sätt handlat i strid med aktiebolagslagen, årsredovisningslagen eller bolagsordningen.


Mitt mål beträffande revisionen av förslaget till dispositioner av bolagets vinst eller förlust, och därmed mitt uttalande om detta, är att med rimlig grad av säkerhet bedöma om förslaget är förenligt med aktiebolagslagen.

Rimlig säkerhet är en hög grad av säkerhet, men ingen garanti för att en revision som utförs enligt god revisionsred i Sverige alltid kommer att upptäcka åtgärder eller försummelser som kan föranleda ersättningsskyldighet mot bolaget, eller att ett förslag till dispositioner av bolagets vinst eller förlust inte är förenligt med aktiebolagslagen. En ytterligare beskrivning av mitt ansvar för revisionen av förvaltningen finns på Revisorsinspektionens webbplats:

www.revisorsinspektionen.se/revisornsansvar.

Denna beskrivning är en del av revisionsberättelsen.

Växjö den 5 april 2023



Helena Fälton Björkman
Auktoriserad revisor

Fotokopians överensstämmelse
med originalet intygas:

