

Årsredovisning

för

Fastighetsmäklare Ronny Nocera AB

556902-4085


Räkenskapsåret

2022

Fastställelseintyg

Undertecknad styrelseledamot i Fastighetsmäklare Ronny Nocera AB intygar, dels att denna kopia av årsredovisningen stämmer överens med originalet, dels att resultaträkningen och balansräkningen i årsredovisningen har fastställts på årsstämma 2023-06-19. Årsstämman beslutade att godkänna styrelsens förslag till resultatdisposition.

Västerås 2023-06-19




Ronny Nocera

Årsredovisning
för
Fastighetsmäklare Ronny Nocera AB
556902-4085
Räkenskapsåret
2022

Innehållsförteckning

Förvaltningsberättelse	2
Resultaträkning	3
Balansräkning	4
Noter	6
Påskrifter	6



Styrelsen för Fastighetsmäklare Ronny Nocera AB avger följande årsredovisning för räkenskapsåret 2022.

Årsredovisningen är upprättad i svenska kronor, SEK. Om inte annat särskilt anges, redovisas alla belopp i hela kronor (kr). Uppgifter inom parentes avser föregående år.

Förvaltningsberättelse

Verksamheten

Allmänt om verksamheten

Bolaget bedriver förvaltning av värdepapper.

Företaget har sitt säte i Västerås.

Flerårsöversikt (Tkr)	2022	2021	2020	2019
Nettoomsättning	0	0	0	0
Resultat efter finansiella poster	15	17	23	33
Soliditet (%)	95	97	97	90

För definitioner av nyckeltal, se Not 1 Redovisningsprinciper.

Förändringar i eget kapital


	Aktie- kapital	Balanserat resultat	Årets resultat	Totalt
Belopp vid årets ingång	50 000	1 012 972	17 454	1 080 426
Disposition enligt beslut av årsstämman:				
Balanseras i ny räkning		17 454	-17 454	0
Årets resultat			14 636	14 636
Belopp vid årets utgång	50 000	1 030 426	14 636	1 095 062

Resultatdisposition

Styrelsen föreslår att till förfogande stående vinstmedel (kronor):

balanserad vinst	1 030 426
årets vinst	14 636
	1 045 062
disponeras så att i ny räkning överföres	1 045 062
	1 045 062

Företagets resultat och ställning i övrigt framgår av efterföljande resultat- och balansräkning med noter.



Resultaträkning

Not

2022-01-01
-2022-12-31

2021-01-01
-2021-12-31

Rörelseintäkter, lagerförändringar m. m.

Nettoomsättning

0

0

Summa rörelseintäkter, lagerförändringar m.m.

0

0

Rörelsekostnader

Övriga externa kostnader

-20 556

-18 870

Summa rörelsekostnader

-20 556

-18 870

Rörelseresultat

-20 556

-18 870

Finansiella poster

Ränteintäkter

35 192

36 324

Summa finansiella poster

35 192

36 324

Resultat efter finansiella poster

14 636

17 454

Resultat före skatt


14 636

17 454

Årets resultat


14 636

17 454



Balansräkning	Not	2022-12-31	2021-12-31
TILLGÅNGAR			
Anläggningstillgångar			
<i>Finansiella anläggningstillgångar</i>			
Andra långfristiga fordringar	2	1 144 526	939 334
Summa finansiella anläggningstillgångar		1 144 526	939 334
Summa anläggningstillgångar		1 144 526	939 334
Omsättningstillgångar			
<i>Kortfristiga fordringar</i>			
Övriga fordringar		1 821	171 821
Summa kortfristiga fordringar		1 821	171 821
<i>Kassa och bank</i>			
Kassa och bank		6 715	7 271
Summa kassa och bank		6 715	7 271
Summa omsättningstillgångar		8 536	179 092
SUMMA TILLGÅNGAR		1 153 062	1 118 426

2023062017754



Balansräkning

Not

2022-12-31

2021-12-31

EGET KAPITAL OCH SKULDER

Eget kapital

Bundet eget kapital

Aktiekapital

50 000

50 000

Summa bundet eget kapital

50 000

50 000

Fritt eget kapital

Balanserat resultat

1 030 426

1 012 971

Årets resultat

14 636

17 454

Summa fritt eget kapital

1 045 062

1 030 425

Summa eget kapital

1 095 062

1 080 425

Kortfristiga skulder

Övriga skulder

48 000

28 000

Upplupna kostnader

10 000

10 001

Summa kortfristiga skulder


58 000

38 001

SUMMA EGET KAPITAL OCH SKULDER

1 153 062

1 118 426



Noter

Not 1 Redovisningsprinciper

Allmänna upplysningar

Årsredovisningen är upprättad i enlighet med årsredovisningslagen och Bokföringsnämndens allmänna råd (BFNAR 2016:10) om årsredovisning i mindre företag.

Nyckeltalsdefinitioner

Nettoomsättning

Rörelsens huvudintäkter, fakturerade kostnader, sidointäkter samt intäktskorrigeringar.

Resultat efter finansiella poster

Resultat efter finansiella intäkter och kostnader men före bokslutsdispositioner och skatter.


Soliditet (%)

Justerat eget kapital (eget kapital och obeskattade reserver med avdrag för uppskjuten skatt) i procent av balansomslutning.

Not 2 Andra långfristiga fordringar

	2022-12-31	2021-12-31
Ingående anskaffningsvärden	939 334	1 088 010
Tillkommande fordringar	35 192	36 324
Omklassificeringar	170 000	-185 000
Utgående ackumulerade anskaffningsvärden	1 144 526	939 334
Utgående redovisat värde	1 144 526	939 334

Västerås 2023-06-19



Ronny Nocera

Fotokopians överensstämmelse
med originalet intygas:

