

Styrelse och verkställande direktören

Tranter International AB

556559-1764

får härmed avge


Årsredovisning för räkenskapsåret 2023-01-01 - 2023-12-31

| Innehållsförteckning: | Sida |
|------------------------|------|
| Förvaltningsberättelse | 1-2 |
| Resultaträkning | 3 |
| Balansräkning | 4-5 |
| Kassaflödesanalys | 6 |
| Noter | 7-16 |
| Underskrifter | 16 |

Fastställelseintyg

Undertecknad styrelseledamot i Tranter International AB intygar härmed dels att denna kopia av årsredovisningen överensstämmer med originalet, dels att resultat- och balansräkningen fastställts på årsstämma 2024-06-28. Stämman beslöt också att godkänna styrelsens förslag till resultatdisposition.

Ort och datum
Stockholm 2024-06-28



Magnus Lindberg
Verkställande direktör

Förvaltningsberättelse

Information om verksamheten

Information om verksamheten

Verksamheten omfattar tillverkning av packningsförsedda plattvärmväxlare och bedrivs i egna lokaler i Vänersborg, där även styrelsen har sitt säte. Bolaget hyr ett kontor i Stockholm för marknadsföring, kundsupport och försäljning samt en serviceenhet i Halmstad. Verksamheten omfattar också filialer i Holland, Polen, Finland och Italien.

Ägarförhållanden

Bolaget ingår i Tranter-gruppen och är helägt dotterbolag till PHE Holding AB 556306-2404 som ingår i Alfa Laval koncernen (se www.alfalaval.com).

Flerårsjämförelse

| | 2023 | 2022 | 2021 | 2020 | Belopp i kkr 2019 |
|-----------------------------------|---------|---------|---------|---------|----------------------|
| Nettoomsättning | 742 963 | 640 377 | 499 316 | 528 281 | 543 798 |
| Resultat efter finansiella poster | 108 325 | 63 391 | 36 341 | 40 206 | 29 157 |
| Balansomslutning | 442 430 | 412 645 | 355 246 | 272 772 | 312 963 |
| Antal anställda, st | 137 | 135 | 133 | 130 | 136 |
| Soliditet % | 53,8 | 50,8 | 55,8 | 66,4 | 49,5 |
| Likviditet% | 136,2 | 115,8 | 155,2 | 193,8 | 122,4 |
| Avkastning på totalt kapital % | 24,5 | 15,4 | 10,2 | 15 | 9,6 |
| Avkastning på eget kapital % | 45,5 | 30,2 | 18,3 | 22,2 | 20,4 |

Väsentliga händelser under räkenskapsåret

Under 2023 har företaget upplevt prisfluktuationer på marknaden vilket har ställt krav på vår förmåga att vara dynamiska i vår prissättning.

Inflationen i hela regionen har starkt påverkat bolaget under året och planering för recession har varit en del i bolagets strategi.

Förväntad framtida utveckling

Generellt är prognosen för nästkommande år god. Det höga omställningstrycket mot grön och förnybar energi förväntas gynna vår produkt. Ett orosmoln är hur recessionen kommer att påverka bolaget. Vår möjlighet till en dynamisk prissättning gentemot marknaden kommer att vara viktiga faktorer för att vara konkurrenskraftiga på marknaden. Bolaget bevakar kontinuerligt inflationens utveckling.

Risakanalys

Bolaget har mycket stor andel av sin försäljning inom EU-området. Valutariskerna är till stor del naturligt säkrade då en stor del av kostnaderna är i EUR och nettoexponeringen kurssäkras. Säkringarna löper över tiden 12 - 18 månader.

Forskning och utveckling

Fokusområden för forskning och utveckling har under året varit förfinande av processer samt vidareutveckling av befintliga produkter. Produktutveckling sker i samarbete mellan försäljningsgruppen och produktutvecklingsgruppen för att säkerställa en attraktiv produkt för den aktuella marknaden. Kostnaden för forskning och utveckling sker inom den globala organisationen.

Hållbarhetsupplysningar

Bolaget är ISO-14001 certifierat och uppfyller dess standarder. Vidare arbetar bolaget aktivt med utfasning av farliga kemikalier och har fortsatt goda resultat vid revisioner av kemikaliehantering.

Under 2023 fortsatte arbetet med att implementera åtgärder utifrån den energikartläggning som gjordes 2019, med målsättningen att minimera energispill.

Hållbarhetsrapporter

Tranter International AB omfattas av en hållbarhetsrapport för hela koncernen som upprättas av Alfa Laval AB, 556587-8054 med säte i Lunds kommun. (se www.alfalaval.com)

Utländska filialer

Verksamheten omfattar också filialer i Holland, Polen, Finland och Italien.

Tillstånds- eller anmälningspliktig verksamhet enligt miljöbalken

Bolaget bedriver anmälningspliktig verksamhet enligt miljöbalken. Anmälningsplikten avser 4.400 kvm verkstadsyta med tillhörande maskiner för metallbearbetning. Den anmälningspliktiga verksamheten motsvarar 100 % av bolagets nettoomsättning. Ett fortlöpande arbete pågår med att minimera företagens miljöpåverkan. Utsläpp till vatten och luft sker i mycket begränsad omfattning.

Förslag till disposition av företagets vinst

Styrelsen föreslår att till förfogande stående vinstmedel, 216 184 585 kr, disponeras enligt följande:

| | <i>Belopp i kr</i> |
|------------------------------------|--------------------|
| Utdelning, 100.000 aktier * 200 kr | 20,000,000 |
| Balanseras i ny räkning | 196,184,585 |
| Summa | 216,184,585 |

Styrelsen föreslås bemyndigas att besluta om tidpunkt då utdelningen skall betalas.

Styrelsen anser att förslaget är förenligt med försiktighetsregeln i 17 kap. 3 § Aktiebolagslagen enligt följande redogörelse; Styrelsens uppfattning är att vinstutdelningen är försvarlig med hänsyn till de krav verksamhetens art, omfattning och risk ställer på storleken på det egna kapitalet, bolagets konsolideringsbehov, likviditet och ställning i övrigt.

Eget kapital

| | <i>Bundet kapital</i> | <i>Reservfond</i> | <i>Balanserat resultat</i> | <i>S:a Eget Kapital</i> |
|-----------------|-----------------------|-------------------|----------------------------|-------------------------|
| Ingående balans | | | | |
| 2023-01-01 | 10,000,000 | 2,000,000 | 187,671,266 | 199,671,266 |
| Årets resultat | | | 28,513,319 | 28,513,319 |
| 2023-12-31 | 10,000,000 | 2,000,000 | 216,184,585 | 228,184,585 |

Vad beträffar resultat och ställning i övrigt, hänvisas till efterföljande resultat- och balansräkningar med tillhörande noter.

Resultaträkning

| <i>Belopp i kr</i> | <i>Not</i> | <i>2023-01-01- 2023-12-31</i> | <i>2022-01-01- 2022-12-31</i> |
|--|------------|-----------------------------------|-----------------------------------|
| Nettoomsättning | 2 | 742 963 236 | 640 376 914 |
| Kostnad för sålda varor | 5 | <u>-531 909 350</u> | <u>-474 210 116</u> |
| Bruttoresultat | | 211 053 886 | 166 166 798 |
| Försäljningskostnader | 5 | -78 246 184 | -59 789 294 |
| Administrationskostnader | | -28 058 561 | -24 957 863 |
| Forsknings- och utvecklingskostnader | | -31 853 | -5 492 707 |
| Övriga rörelseintäkter | 6 | 5 038 062 | 3 173 157 |
| Övriga rörelsekostnader | 6 | <u>-2 903 089</u> | <u>-15 438 245</u> |
| Rörelseresultat | 3,4,7 | 106 852 261 | 63 661 846 |
| Resultat från finansiella poster | | | |
| Ränteintäkter och liknande resultatposter | | 1 894 073 | 200 435 |
| Räntekostnader och liknande resultatposter | | <u>-421 134</u> | <u>-471 072</u> |
| Resultat efter finansiella poster | | 108 325 200 | 63 391 209 |
| Bokslutsdispositioner | 8 | <u>-70 295 860</u> | <u>-45 002 367</u> |
| Resultat före skatt | | 38 029 340 | 18 388 842 |
| Skatt på årets resultat | 9 | <u>-9 516 020</u> | <u>-6 212 044</u> |
| Årets resultat | | 28 513 319 | 12 176 798 |

Balansräkning

| Belopp i kr | Not | 2023-12-31 | 2022-12-31 |
|---|-----|--------------------|--------------------|
| TILLGÅNGAR | | | |
| Anläggningstillgångar | | | |
| <i>Immateriella anläggningstillgångar</i> | | | |
| Koncessioner, patent, licenser, varumärken samt likn rättigheter | 10 | 810 339 | 667 926 |
| | | <u>810 339</u> | <u>667 926</u> |
| <i>Materiella anläggningstillgångar</i> | | | |
| Byggnader och mark | 11 | 9 788 971 | 10 311 407 |
| Maskiner och andra tekniska anläggningar | 12 | 16 259 791 | 15 422 495 |
| Inventarier, verktyg och installationer | 13 | 1 383 950 | 547 992 |
| Pågående nyanläggningar och förskott avseende materiella anläggningstillgångar | 14 | 18 782 237 | 10 844 706 |
| | | <u>46 214 949</u> | <u>37 126 600</u> |
| <i>Finansiella anläggningstillgångar</i> | | | |
| Uppskjuten skattefordran | 15 | 1 342 332 | 861 899 |
| Andra långfristiga fordringar | 16 | 4 193 934 | 3 816 775 |
| | | <u>5 536 266</u> | <u>4 678 674</u> |
| Summa anläggningstillgångar | | <u>52 561 554</u> | <u>42 473 200</u> |
| Omsättningstillgångar | | | |
| <i>Varulager mm</i> | | | |
| Råvaror och förnödenheter | | 109 740 086 | 126 501 531 |
| Varor under tillverkning | | 11 384 132 | 8 160 256 |
| Färdiga varor och handelsvaror | | 13 504 870 | 19 555 540 |
| | | <u>134 629 088</u> | <u>154 217 327</u> |
| <i>Kortfristiga fordringar</i> | | | |
| Kundfordringar | | 90 960 311 | 105 883 929 |
| Fordringar hos koncernföretag | | 132 050 130 | 71 997 836 |
| Övriga fordringar | 17 | 9 520 851 | 11 794 439 |
| Förutbetalda kostnader och upplupna intäkter | 18 | 4 926 414 | 5 129 109 |
| | | <u>237 457 706</u> | <u>194 805 313</u> |
| Kassa och bank | 26 | 17 781 156 | 21 149 568 |
| Summa omsättningstillgångar | | <u>389 867 950</u> | <u>370 172 208</u> |
| SUMMA TILLGÅNGAR | | <u>442 429 504</u> | <u>412 645 408</u> |

ank=20240704;2024070509718

Balansräkning

| Belopp i kr | Not | 2023-12-31 | 2022-12-31 |
|--|-----|--------------------|--------------------|
| EGET KAPITAL OCH SKULDER | | | |
| <i>Eget kapital</i> | | | |
| <i>Bundet eget kapital</i> | | | |
| Aktiekapital | 20 | 10 000 000 | 10 000 000 |
| Reservfond | | 2 000 000 | 2 000 000 |
| | | <u>12 000 000</u> | <u>12 000 000</u> |
| <i>Fritt eget kapital</i> | | | |
| Balanserad vinst eller förlust | | 187 671 266 | 175 494 468 |
| Årets resultat | | 28 513 319 | 12 176 798 |
| | | <u>216 184 585</u> | <u>187 671 266</u> |
| Summa eget kapital | | <u>228 184 585</u> | <u>199 671 266</u> |
| <i>Obeskattade reserver</i> | | | |
| Överavskrivningar | 21 | 14 125 012 | 13 829 152 |
| | | <u>14 125 012</u> | <u>13 829 152</u> |
| <i>Avsättningar</i> | | | |
| Avsättningar till pensioner och liknande förpliktelser | | 4 193 934 | 3 816 775 |
| Garantiåtaganden | 22 | 8 584 935 | 8 874 491 |
| | | <u>12 778 869</u> | <u>12 691 266</u> |
| <i>Kortfristiga skulder</i> | | | |
| Förskott från kunder | | 18 926 458 | 14 675 142 |
| Leverantörsskulder | | 37 926 274 | 60 566 122 |
| Skulder till koncernföretag | | 86 770 286 | 63 418 289 |
| Skatteskulder | 9 | 5 172 042 | 1 399 914 |
| Övriga kortfristiga skulder | | 3 299 562 | 2 925 113 |
| Upplupna kostnader och förutbetalda intäkter | 23 | 35 246 416 | 43 469 144 |
| | | <u>187 341 038</u> | <u>186 453 724</u> |
| SUMMA EGET KAPITAL OCH SKULDER | | <u>442 429 504</u> | <u>412 645 408</u> |

Kassaflödesanalys

| <i>Belopp i kr</i> | <i>Not</i> | <i>2023-01-01- 2023-12-31</i> | <i>2022-01-01- 2022-12-31</i> |
|---|------------|-----------------------------------|-----------------------------------|
| Den löpande verksamheten | | | |
| Resultat före finansiella poster | | 106,852,261 | 63,661,846 |
| Justeringar för poster som inte ingår i kassaflödet m m | 27 | 3,933,186 | 12,516,045 |
| | | 110,785,447 | 76,177,891 |
| Erhållen ränta | | 1,894,073 | 200,435 |
| Erlagd ränta | | -421,134 | -471,072 |
| Betald skatt | | -6,224,325 | -10,660,038 |
| Kassaflöde från den löpande verksamheten före förändringar av rörelsekapital | | 106,034,061 | 65,247,216 |
| <i>Kassaflöde från förändringar i rörelsekapital</i> | | | |
| Ökning(-)/Minskning (+) av varulager | | 19,588,239 | -64,283,084 |
| Ökning(-)/Minskning (+) av rörelsefordringar | | -42,652,393 | 15,511,781 |
| Ökning(+)/Minskning (-) av rörelseskulder | | -27,884,816 | 12,130,863 |
| Kassaflöde från den löpande verksamheten | | 55,085,091 | 28,606,776 |
| Investeringsverksamheten | | | |
| Förvärv av immateriella anläggningstillgångar | | -539,589 | -495,546 |
| Förvärv av materiella anläggningstillgångar | | -12,913,914 | -8,438,285 |
| Kassaflöde från investeringsverksamheten | | -13,453,503 | -8,933,831 |
| Finansieringsverksamheten | | | |
| Koncernbidrag | | -45,000,000 | -20,000,000 |
| Kassaflöde från finansieringsverksamheten | | -45,000,000 | -20,000,000 |
| Årets kassaflöde | | -3,368,412 | -327,055 |
| Likvida medel vid årets början | | 21,149,568 | 21,476,623 |
| Likvida medel vid årets slut | | 17,781,156 | 21,149,568 |

Noter

Not 1 Redovisningsprinciper och övriga upplysningar

Belopp i kr om inget annat anges.

Årsredovisningen har upprättas i enlighet med årsredovisningslagen och enligt Bokföringsnämndens allmänna råd BFNAR 2012:1 Årsredovisning och koncernredovisning(K3)

Redovisningsprinciperna är oförändrade jämfört med tidigare år.

Tillgångar, avsättningar och skulder har värderats till anskaffningsvärde om inget annat anges nedan.

Materiella Anläggningstillgångar

Materiella anläggningstillgångar redovisas till anskaffningsvärde minskat med ackumulerade avskrivningar och nedskrivningar. I anskaffningsvärdet ingår förutom inköpspriset även utgifter som är direkt hänförliga till förvärvet.

Tillkommande utgifter

Tillkommande utgifter som uppfyller tillgångskriteriet räknas in i tillgångens redovisade värde.

Utgifter för löpande underhåll och reparationer redovisas som kostnader när de uppkommer.

Avskrivningar

Avskrivning sker linjärt över tillgångens beräknade nyttjandeperiod eftersom det återspeglar den förväntade förbrukningen av tillgångens framtida ekonomiska fördelar. Avskrivningen redovisas som kostnad i resultaträkningen.

| | <i>Antal år</i> |
|--|-----------------|
| Maskiner och andra tekniska anläggningar | 6-10 |
| Inventarier och installationer | 4-14 |
| Byggnadsinventarier | 40 |

Leasingavtal

Alla leasingavtal redovisas som operationella leasingavtal.

Utländsk valuta

Poster utländsk valuta

Monetära poster i utländsk valuta räknas om till balansdagens kurs. Icke-monetära poster räknas inte om utan redovisas till kursen vid anskaffningstillfället.

Valutakursdifferenser som uppkommer vid reglering eller omräkning av monetära poster redovisas i resultaträkningen det räkenskapsår de uppkommer.

Utländska filialers tillgångar och skulder har räknats om. Monetära poster omräknas till balansdagens kurs medan icke-monetära poster som värderas till verkligt värde räknas om till valutakursen den dag då det verkliga värdet fastställdes. Andra icke-monetära poster redovisas till kursen vid anskaffningstidpunkten.

Varulager

Varulagret är upptaget till anskaffningsvärdet. Anskaffningsvärdet beräknas enligt först in- först ut-principen vilket inte beräknas överstiga det verkliga värdet på balansdagen

I egentillverkade halv- och helfabrikat består anskaffningsvärdet av direkta tillverkningskostnader och de indirekta kostnader som utgör mer än en oväsentlig del av den sammanlagda utgiften för tillverkningen. Vid värdering har hänsyn tagits till normalt kapacitetsutnyttjande.

Finansiella tillgångar och Skulder

Finansiella tillgångar och skulder redovisas i enlighet med kapitel 11 (Finansiella instrument värderade utifrån anskaffningsvärdet) i BFNAR 2012:1.

Ersättning för anställda

Ersättning till anställda efter avslutad anställning

Klassificering

Planer för ersättningar efter avslutad anställning klassificeras som antingen avgiftsbestämda eller förmånsbestämda.

Vid avgiftsbestämda planer betalas fastställda avgifter till ett annat företag, normalt ett försäkringsföretag, och har inte längre någon förpliktelse till den anställde när avgiften är betald. Storleken på den anställdes ersättningar efter avslutad anställning är beroende av de avgifter som har betalats och den kapitalavkastning som avgifterna ger.

Vid förmånsbestämda planer har företaget en förpliktelse att lämna de överenskomna ersättningarna till nuvarande och tidigare anställda. Företaget bär i allt väsentligt dels risken att ersättningarna kommer att bli högre än förväntat (aktuariell risk), dels risken att avkastningen på tillgångarna avviker från förväntningarna (investeringsrisk). Investeringsrisk föreligger även om tillgångarna är överförda till ett annat företag.

Avgiftsbestämda planer

Avgifterna för avgiftsbestämda planer redovisas som kostnad. Obetalda avgifter redovisas som skuld.

Ersättning vid uppsägning

Ersättningar vid uppsägningar, i den omfattning ersättningen inte ger företaget några framtida ekonomiska fördelar, redovisas endast som en skuld och en kostnad när företaget har en legal eller informell förpliktelse att antingen

- a) avsluta en anställds eller en grupp av anställdas anställning före den normala tidpunkten för anställningens upphörande, eller
- b) lämna ersättningar vid uppsägning genom erbjudande för att uppmuntra frivillig avgång. Ersättningar vid uppsägningar redovisas endast när företaget har en detaljerad plan för uppsägningen och inte har någon realistisk möjlighet att annullera planen.

Skatt

Skatt på årets resultat i resultaträkningen består av aktuell skatt och uppskjuten skatt. Aktuell skatt är inkomstskatt för innevarande räkenskapsår som avser årets skattepliktiga resultat och den del av tidigare räkenskapsårs inkomstskatt som ännu inte har redovisats. Uppskjuten skatt är inkomstskatt för skattepliktigt resultat avseende framtida räkenskapsår till följd av tidigare transaktioner eller händelser.

Uppskjuten skatteskuld redovisas för alla skattepliktiga temporära skillnader, dock särredovisas inte uppskjuten skatt hänförlig till obeskattade reserver eftersom obeskattade reserver redovisas som en egen post i balansräkningen. Uppskjuten skattefordran redovisas för avdragsgilla temporära skillnader och för möjligheten att i framtiden använda skattemässiga underskottsavdrag. Värderingen baseras på hur det redovisade värdet för motsvarande tillgång eller skuld förväntas återvinnas respektive regleras. Beloppen baseras på de skattesatser och skatteregler som är beslutade före balansdagen och har inte nuvärdeberäknats.

Uppskjutna skattefordringar har värderats till högst det belopp som sannolikt kommer att återvinnas baserat på innevarande och framtida skattepliktiga resultat. Värderingen omprövas varje balansdag.

Avsättningar

En avsättning redovisas i balansräkningen när företaget har en legal eller informell förpliktelse till följd av en inträffad händelse och det är sannolikt att ett utflöde av resurser krävs för att reglera förpliktelsen och en tillförlitlig uppskattning av beloppet kan göras.

Vid första redovisningstillfället värderas avsättningar till den bästa uppskattningen av det belopp som kommer att krävas för att reglera förpliktelsen på balansdagen. Avsättningarna omprövas varje balansdag.

Intäkter

Det inflöde av ekonomiska fördelar som företaget erhållit eller kommer att erhålla för egen räkning redovisas som intäkt. Intäkter värderas till verkliga värdet av det som erhållits eller kommer att erhållas, med avdrag för rabatter.

Försäljning av varor

Vid försäljning av varor redovisas en intäkt när följande kriterier är uppfyllda:

- '- De ekonomiska fördelarna som är förknippade med transaktionen sannolikt kommer att tillfalla företaget,
- '- Inkomsten kan beräknas på ett tillförlitligt sätt,
- '- Företaget har överfört de väsentliga riskerna och fördelarna som är förknippade med varornas ägande till köparen,
- '- Företaget har inte längre ett sådant engagemang i den löpande förvaltningen som vanligtvis förknippas med ägande och utövar inte heller någon reell kontroll över de sålda varorna, samt
- '- De utgifter som har uppkommit eller förväntas uppkomma till följd av transaktionen kan beräknas på ett tillförlitligt sätt.

Tjänsteuppdrag och entreprenadavtal - löpande räkning

Inkomst från uppdrag på löpande räkning redovisas som intäkt i takt med att arbete utförs och material levereras eller förbrukas.

Koncernbidrag och aktieägartillskott.

Koncernbidrag som erhållits/lämnats redovisas som en bokslutsdisposition i resultaträkningen. Det erhållna/lämnade koncernbidraget har påverkat företagets aktuella skatt

Not 2 Nettoomsättningens geografiska fördelning

| | 2023-01-01- 2023-12-31 | 2022-01-01- 2022-12-31 |
|----------------------------------|---------------------------|---------------------------|
| Länder utanför EU | 169 334 488 | 189 294 012 |
| Länder inom EU exklusive Sverige | 512 367 703 | 412 266 233 |
| Sverige | 61 261 045 | 38 816 669 |
| Summa | 742 963 236 | 640 376 914 |

Not 3 Medelantal anställda, löner, andra ersättningar och sociala avgifter

Medelantalet anställda

| | 2023-01-01- 2023-12-31 | 2022-01-01- 2022-12-31 |
|-----------------------|---------------------------|---------------------------|
| Sverige Kvinnor | 35 | 33 |
| Sverige Män | 83 | 82 |
| Övriga Europa Kvinnor | 5 | 6 |
| Övriga Europa Män | 14 | 14 |
| Totalt | 137 | 135 |

Löner och ersättningar har uppgått till:

| | 2023-01-01- 2023-12-31 | 2022-01-01- 2022-12-31 |
|---|---------------------------|---------------------------|
| Styrelsen och verkställande direktör | 2 295 000 | 2 086 223 |
| Övriga anställda | 68 158 681 | 62 766 068 |
| | <u>70 453 681</u> | <u>64 852 291</u> |
| Sociala avgifter enligt lag och avtal | 22 410 847 | 21 119 922 |
| Pensionskostnader (varav 599 480 kr för verkställande direktör) | 11 567 757 | 12 002 583 |
| Totala löner, ersättningar, sociala avgifter och pensionskostnader | 104 432 285 | 97 974 796 |

Styrelseledamöter och ledande befattningshavare

| | 2023 | 2022 |
|--|---------|----------|
| Andel män | | |
| Styrelseledamöter | 75% (4) | 100% (4) |
| Verkställande direktör och andra ledande befattningshavare | 75% (4) | 100% (4) |

Not 4 Arvode till revisorer

| | 2023-01-01- 2023-12-31 | 2022-01-01- 2022-12-31 |
|------------------|---------------------------|---------------------------|
| E & Y | | |
| Revisionsuppdrag | 391 200 | 334 425 |

Med revisionsuppdrag avses lagstadgad revision av årsredovisningen och bokföringen samt styrelsens och verkställande direktörens förvaltning samt revision och annan granskning utförd i enlighet med överenskommelse eller avtal.

Detta inkluderar övriga arbetsuppgifter som det ankommer på bolagets revisor att utföra samt rådgivning eller annat biträde som föranleds av iakttagelser vid sådan granskning eller genomförandet av sådana övriga arbetsuppgifter.

Not 5 Avskrivningar av materiella och immateriella anläggningstillgångar

| | 2023-12-31 | 2022-12-31 |
|---------------------------|------------------|------------------|
| Kostnader för sålda varor | 3 788 579 | 3 450 765 |
| Försäljningskostnader | 439 670 | 276 244 |
| | <u>4 228 249</u> | <u>3 727 009</u> |

Not 6 Övriga rörelseposter

| | 2023-01-01- 2023-12-31 | 2022-01-01- 2022-12-31 |
|------------------------|---------------------------|---------------------------|
| Förvaltningskostnader | - | -8 597 661 |
| Omstruktureringsreserv | 3 879 238 | -3 571 554 |
| Valuta vinst/förlust | -2 903 089 | 3 173 156 |
| Övriga poster | 1 158 824 | -3 269 029 |
| | <u>2 134 973</u> | <u>-12 265 088</u> |

Not 7 Operationell leasing

| | 2023-01-01- 2023-12-31 | 2022-01-01- 2022-12-31 |
|---|---------------------------|---------------------------|
| Leasingavtal där företaget är leasetagare | | |
| Inom ett år | 7 278 044 | 6 045 581 |
| Senare än ett år men inom fem år | 26 525 977 | 22 720 164 |
| Summa | 33 804 021 | 28 765 745 |
| Räkenskapsårets kostnadsförda leasingavgifter | 6 375 929 | 6 311 832 |
| Summa | 6 375 929 | 6 311 832 |

Not 8 Bokslutsdispositioner

| | 2023-12-31 | 2022-12-31 |
|---|--------------------|--------------------|
| Skillnad mellan skattemässig och redovisad avskrivning: | | |
| - Byggnader och mark | -127 718 | -133 034 |
| - Maskiner, inventarier, installationer | -168 142 | 130 667 |
| - Lämnade koncernbidrag | -70 000 000 | -45 000 000 |
| Summa | -70 295 860 | -45 002 367 |

Not 9 Skatt på årets resultat

| | 2023-01-01- 2023-12-31 | 2022-01-01- 2022-12-31 |
|---------------|---------------------------|---------------------------|
| Aktuell skatt | -9 516 020 | -6 212 044 |
| | -9 516 020 | -6 212 044 |

Avstämning av effektiv skatt

| | 2023-01-01- 2023-12-31 | 2022-01-01- 2022-12-31 |
|--|---------------------------|---------------------------|
| Resultat före skatt | 38 029 340 | 18 388 842 |
| Skatt enligt gällande skattesats 20,6% | -7 834 043 | -3 788 101 |
| Ej avdragsgilla kostnader | | -1 100 861 |
| Ej skattepliktiga intäkter | 750 476 | |
| Skatt hänförlig till tidigare år* | 3 165 222 | 2 292 685 |
| Skatter i filialer | -6 078 108 | -4 338 208 |
| Övrigt | 480 433 | 722 441 |
| Redovisad effektiv skatt 25% | -9 516 020 | 33,8% -6 212 044 |

* Hänförlig till avdrag för utländsk skatt
taxeringsår 2021 och 2020

Not 10 Immateriella anläggningstillgångar

| | 2023-12-31 | 2022-12-31 |
|--|----------------|----------------|
| <i>Ackumulerade anskaffningsvärden</i> | | |
| -Vid årets början | 22 395 928 | 21 900 382 |
| -Nyanskaffningar | 539 589 | 495 546 |
| Vid årets slut | 22 935 517 | 22 395 928 |
| <i>Ackumulerade avskrivningar</i> | | |
| -Vid årets början | -21 728 002 | -21 470 363 |
| -Årets avskrivning | -397 176 | -257 639 |
| Vid årets slut | -22 125 178 | -21 728 002 |
| Redovisat värde vid årets slut | 810 339 | 667 926 |

Not 11 Byggnader och mark

| | 2023-12-31 | 2022-12-31 |
|--|------------------|-------------------|
| <i>Akkumulerade anskaffningsvärden</i> | | |
| -Vid årets början | 22 558 177 | 22 558 177 |
| Vid årets slut | 22 558 177 | 22 558 177 |
| <i>Akkumulerade avskrivningar</i> | | |
| -Vid årets början | -12 246 770 | -11 724 329 |
| -Årets avskrivning | -522 436 | -522 441 |
| Vid årets slut | -12 769 206 | -12 246 770 |
| Redovisat värde vid årets slut | 9 788 971 | 10 311 407 |
| Varav mark | | |
| Akkumulerade anskaffningsvärden | 1 675 465 | 1 675 465 |
| Redovisat värde vid årets slut | 1 675 465 | 1 675 465 |

Not 12 Maskiner och andra tekniska anläggningar

| | 2023-12-31 | 2022-12-31 |
|--|-------------------|-------------------|
| <i>Akkumulerade anskaffningsvärden</i> | | |
| -Vid årets början | 88 286 526 | 84 549 819 |
| -Nyanskaffningar | 3 975 550 | 3 736 707 |
| Vid årets slut | 92 262 076 | 88 286 526 |
| <i>Akkumulerade avskrivningar</i> | | |
| -Vid årets början | -72 864 030 | -70 026 644 |
| -Årets avskrivning | -3 138 255 | -2 837 386 |
| Vid årets slut | -76 002 285 | -72 864 030 |
| Redovisat värde vid årets slut | 16 259 791 | 15 422 496 |

Not 13 Inventarier, verktyg och installationer

| | 2023-12-31 | 2022-12-31 |
|---|------------------|----------------|
| <i>Akkumulerade anskaffningsvärden</i> | | |
| -Vid årets början | 4 441 584 | 4 286 555 |
| -Nyanskaffningar | 1 000 833 | 155 029 |
| -Avyttringar och utrangeringar | - | - |
| | 5 442 417 | 4 441 584 |
| <i>Akkumulerade avskrivningar</i> | | |
| -Vid årets början | -3 893 592 | -3 989 258 |
| -Nyanskaffningar | - | - |
| -Återförda avskrivningar på avyttringar och utrangeringar | - | - |
| -Årets avskrivning | -164 875 | 95 666 |
| | -4 058 467 | -3 893 592 |
| Redovisat värde vid årets slut | 1 383 950 | 547 992 |

Not 14 Pågående nyanläggningar

| | 2023-12-31 | 2022-12-31 |
|---------------------------------------|-------------------|-------------------|
| Vid årets början | 10 844 706 | 7 293 788 |
| Nyanskaffningar | 7 937 531 | 4 546 549 |
| Omklassificeringar | - | -995 631 |
| Redovisat värde vid årets slut | 18 782 237 | 10 844 706 |

Not 15 Uppskjuten skatt

| 2023-12-31 | Uppskjuten skattefordran | Uppskjuten skatteskuld | Netto |
|---|-----------------------------|---------------------------|------------------|
| Uppskjuten skattefordran/skuld | 1,342,332 | - | 1,342,332 |
| Uppskjuten skattefordran/skuld (netto) | 1,342,332 | - | 1,342,332 |
| 2022-12-31 | | | |
| Uppskjuten skattefordran/skuld | 861,899 | - | 861,899 |
| Uppskjuten skattefordran/skuld (netto) | 861,899 | - | 861,899 |

Not 16 Andra långfristiga fordringar

| | 2023-12-31 | 2022-12-31 |
|---------------------------------------|------------------|------------------|
| Akkumulerade anskaffningsvärden: | | |
| -Vid årets början | 3,816,775 | - |
| -Tillkommande fordringar | 377,159 | 3,816,775 |
| Redovisat värde vid årets slut | 4,193,934 | 3,816,775 |

Not 17 Övriga fordringar

| | 2023-12-31 | 2022-12-31 |
|-----------------------|------------------|-------------------|
| Förskott leverantörer | 1,076,158 | 1,176,560 |
| Moms, Sverige | 2,362,581 | 4,064,405 |
| Moms, utländsk | 4,325,965 | 6,162,884 |
| Övriga poster | 1,756,147 | 390,590 |
| Summa | 9,520,851 | 11,794,439 |

Not 18 Förutbetalda kostnader och upplupna intäkter

| | 2023-12-31 | 2022-12-31 |
|------------------------------------|------------------|------------------|
| Förutbetalda hyror | 584,858 | 311,005 |
| Förutbetalda försäkringar | 284,874 | 259,559 |
| Förutbetald licens och datasupport | 668,815 | 909,125 |
| Förutbetalda mässor, utbildningar | 535,111 | - |
| Förskott | 829,340 | 311,420 |
| Depositioner | 600,000 | 600,000 |
| Återansökt energiskatt | 225,000 | 135,000 |
| Övriga poster | 1,198,417 | 2,603,000 |
| Summa | 4,926,415 | 5,129,109 |

Not 19 Disposition av vinst eller förlust

Förslag till disposition av företagets vinst
Styrelsen föreslår att fritt eget kapital, kr 216 184 585, disponeras enligt följande:

| | 2023-12-31 |
|-----------------------------------|--------------------|
| Utdelning 100.000 aktier * 200 kr | 20,000,000 |
| Balanseras i ny räkning | 196,184,585 |
| Summa | 216,184,585 |

Not 20 Antal aktier och kvotvärde

| | 2023-12-31 | 2022-12-31 |
|----------------|------------|------------|
| Antal aktier | 100 000 | 100 000 |
| Kvotvärde i kr | 100 | 100 |

Not 21 Ackumulerade Överavskrivningar

| | 2023-12-31 | 2022-12-31 |
|--|-------------------|-------------------|
| Byggnader och mark | 4 756 591 | 4 628 873 |
| Maskiner och andra tekniska anläggningar | 9 368 421 | 9 200 279 |
| Summa | 14 125 012 | 13 829 152 |

Not 22 Garantiåtaganden

| | 2023-12-31 | 2022-12-31 |
|--------------------------------|------------------|------------------|
| Värde vid årets början | 8 874 491 | 4 601 431 |
| Årets åtaganden | - | 4 273 060 |
| Under året ianspråktaga belopp | -289 556 | - |
| Summa | 8 584 935 | 8 874 491 |

Not 23 Upplupna kostnader och förutbetalda intäkter

| | 2023-12-31 | 2022-12-31 |
|----------------------------------|-------------------|-------------------|
| Upplupna löner och semesterlöner | 22 645 141 | 17 083 536 |
| Upplupna sociala avgifter | 5 243 621 | 4 763 268 |
| Upplupna kommissioner | 2 021 173 | 1 799 305 |
| Övriga poster | 5 336 481 | 19 823 037 |
| Summa | 35 246 416 | 43 469 146 |

Not 24 Ställda säkerheter och eventalförpliktelser

Ställda säkerheter

Bolaget har inga ställda säkerheter 2022 och 2023.

Eventalförpliktelser

Tranter International AB har förpliktelser i form av bankgarantier med ett totalt värde av 10 611 715 kr. Bankgarantierna är öppnade hos SEB.

Not 25 Väsentliga händelser efter räkenskapsårets slut

Det finns inga väsentliga händelser efter räkenskapsårets slut.

Not 26 Likvida medel

Följande delkomponenter ingår i likvida medel:

| | 2023-12-31 | 2022-12-31 |
|----------------------|-------------------|-------------------|
| Kassamedel | 19 967 | 21 003 |
| Banktillgodohavanden | 17 761 189 | 21 128 565 |
| Summa | 17 781 156 | 21 149 568 |

Ovanstående poster har klassificerats som likvida medel med utgångspunkten att:

- De har en obetydlig risk för värdefluktuationer.
- De kan lätt omvandlas till kassamedel.
- De har en löptid om högst 3 månader från anskaffningstidpunkten.

Not 27 Justering för ej kassaflödespåverkande poster

| | 2023-01-01- 2023-12-31 | 2022-01-01- 2022-12-31 |
|---------------|---------------------------|---------------------------|
| Avskrivningar | 4 228 249 | 3 727 009 |
| Avsättningar | -295 063 | 8 789 036 |
| | 3 933 186 | 12 516 045 |

Not 28 Koncernuppgifter

Närmast överordnade moderföretag som upprättar koncernredovisning, i vilken företaget ingår, är Alfa Laval AB (org.nr. 556587-8054) med säte i Lund, tillika moderföretag för hela koncernen. (se www.alfalaval.com)

Inköp och försäljning inom koncernen

Av företagets totala inköp avser 55 229 808 kr inköp från koncernbolag, vilket är 11,7% av totala inköp. Försäljning till koncernbolag har uppgått till 79 634 572 kr, vilket motsvarar 10,7% av den totala försäljningen.

Not 29 Nyckeltalsdefinitioner

Balansomslutning: Totala tillgångar

| | |
|-------------------------------|---|
| Avkastning på totalt kapital: | Resultat före avdrag för räntekostnader / Balansomslutningen |
| Avkastning på eget kapital: | Resultat efter finansiella poster / Eget kapital och obeskattade reserver (med avdrag för uppskjuten skatt) |
| Soliditet: | Eget kapital och obeskattade reserver (med avdrag för uppskjuten skatt) / Balansomslutningen |
| Likviditet: | Korta fordringar och kassa / Kortfristiga skulder |

Underskrifter

Lund 2024-06-20




Mikael Tydén
Styrelseordförande

Houston 2024-06-11



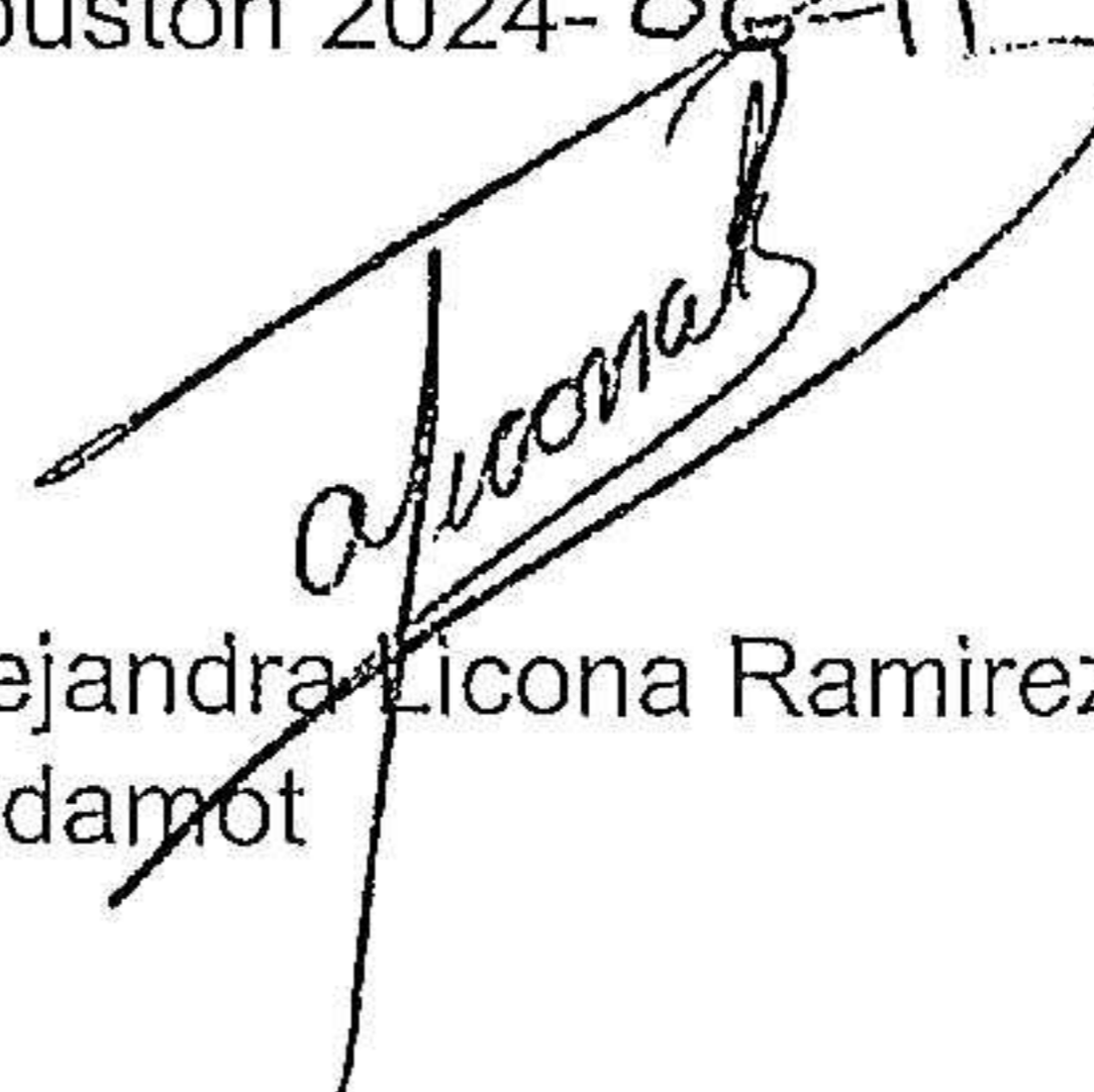
Jan Debruyne
Ledamot

Stockholm 2024-06-17



Magnus Lindberg
Verkställande direktör

Houston 2024-06-11



Alejandra Licona Ramirez
Ledamot

Min revisionsberättelse har lämnats den 2024-06-27



Alexandra Funseth
Auktoriserad revisor



Building a better
working world

snk=20240704;2024070509731

Revisionsberättelse

Till bolagsstämman i Tranter International AB, org.nr 556559 - 1764

Rapport om årsredovisningen

Uttalanden

Jag har utfört en revision av årsredovisningen för Tranter International AB för räkenskapsåret 2023.

Enligt min uppfattning har årsredovisningen upprättats i enlighet med årsredovisningslagen och ger en i alla väsentliga avseenden rättvisande bild av Tranter International ABs finansiella ställning per den 31 december 2023 och av dess finansiella resultat och kassaflöde för året enligt årsredovisningslagen. Förvaltningsberättelsen är förenlig med årsredovisningens övriga delar.

Jag tillstyrker därför att bolagsstämman fastställer resultaträkningen och balansräkningen.

Grund för uttalanden

Jag har utfört revisionen enligt International Standards on Auditing (ISA) och god revisionssed i Sverige. Mitt ansvar enligt dessa standarder beskrivs närmare i avsnittet *Revisorns ansvar*. Jag är oberoende i förhållande till Tranter International AB enligt god revisorssed i Sverige och har i övrigt fullgjort mitt yrkesetiska ansvar enligt dessa krav.

Jag anser att de revisionsbevis jag har inhämtat är tillräckliga och ändamålsenliga som grund för mina uttalanden.

Styrelsens och verkställande direktörens ansvar

Det är styrelsen och verkställande direktören som har ansvaret för att årsredovisningen upprättas och att den ger en rättvisande bild enligt årsredovisningslagen. Styrelsen och verkställande direktören ansvarar även för den interna kontroll som de bedömer är nödvändig för att upprätta en årsredovisning som inte innehåller några väsentliga felaktigheter, vare sig dessa beror på oegentligheter eller misstag.

Vid upprättandet av årsredovisningen ansvarar styrelsen och verkställande direktören för bedömningen av bolagets förmåga att fortsätta verksamheten. De upplyser, när så är tillämpligt, om förhållanden som kan påverka förmågan att fortsätta verksamheten och att använda antagandet om fortsatt drift. Antagandet om fortsatt drift tillämpas dock inte om styrelsen och verkställande direktören avser att likvidera bolaget, upphöra med verksamheten eller inte har något realistiskt alternativ till att göra något av detta.

Revisorns ansvar

Mina mål är att uppnå en rimlig grad av säkerhet om att årsredovisningen som helhet inte innehåller några väsentliga felaktigheter, vare sig dessa beror på oegentligheter eller misstag, och att lämna en revisionsberättelse som innehåller mina uttalanden. Rimlig säkerhet är en hög grad av säkerhet, men är ingen garanti för att en revision som utförs enligt ISA och god revisionssed i Sverige alltid kommer att upptäcka en väsentlig felaktighet om en sådan finns. Felaktigheter kan uppstå på grund av oegentligheter eller misstag och anses vara väsentliga om de enskilt eller tillsammans rimligen kan förväntas påverka de ekonomiska beslut som användare fattar med grund i årsredovisningen.

Som del av en revision enligt ISA använder jag professionellt omdöme och har en professionellt skeptisk inställning under hela revisionen. Dessutom:

- identifierar och bedömer jag riskerna för väsentliga felaktigheter i årsredovisningen, vare sig dessa beror på oegentligheter eller misstag, utformar och utför granskningsåtgärder bland annat utifrån dessa risker och inhämtar revisionsbevis som är tillräckliga och ändamålsenliga för att utgöra en grund för mina uttalanden. Risken för att inte upptäcka en väsentlig felaktighet till följd av oegentligheter är högre än för en väsentlig felaktighet som beror på misstag, eftersom oegentligheter kan innefatta agerande i maskopi, förfalskning, avsiktliga utelämnanden, felaktig information eller åsidosättande av intern kontroll.
- skaffar jag mig en förståelse av den del av bolagets interna kontroll som har betydelse för min revision för att utforma granskningsåtgärder som är lämpliga med hänsyn till omständigheterna, men inte för att uttala mig om effektiviteten i den interna kontrollen.
- utvärderar jag lämpligheten i de redovisningsprinciper som används och rimligheten i styrelsens och verkställande direktörens uppskattningar i redovisningen och tillhörande upplysningar.
- drar jag en slutsats om lämpligheten i att styrelsen och verkställande direktören använder antagandet om fortsatt drift vid upprättandet av årsredovisningen. Jag drar också en slutsats, med grund i de inhämtade revisionsbevisen, om det finns någon väsentlig osäkerhetsfaktor som avser sådana händelser eller förhållanden som kan leda till betydande tvivel om bolagets förmåga att fortsätta verksamheten. Om jag drar slutsatsen att det finns en väsentlig osäkerhetsfaktor, måste jag i revisionsberättelsen fästa uppmärksamheten på upplysningarna i årsredovisningen om den väsentliga osäkerhetsfaktorn eller, om sådana upplysningar är otillräckliga, modifiera uttalandet om årsredovisningen. Mina slutsatser baseras på de revisionsbevis som inhämtas fram till datumet för revisionsberättelsen. Dock kan framtida händelser eller förhållanden göra att ett bolag inte längre kan fortsätta verksamheten.
- utvärderar jag den övergripande presentationen, strukturen och innehållet i årsredovisningen, däribland upplysningarna, och om årsredovisningen återger de underliggande transaktionerna och händelserna på ett sätt som ger en rättvisande bild.

Jag måste informera styrelsen om bland annat revisionens planerade omfattning och inriktning samt tidpunkten för den. Jag måste också informera om betydelsefulla iakttagelser under revisionen, däribland de eventuella betydande brister i den interna kontrollen som jag identifierat.



Building a better
working world

skk=20240704;2024070509732

Rapport om andra krav enligt lagar och andra författningar

Uttalanden

Utöver min revision av årsredovisningen har jag även utfört en revision av styrelsens och verkställande direktörens förvaltning av Tranter International AB för räkenskapsåret 2023 samt av förslaget till dispositioner beträffande bolagets vinst eller förlust.

Jag tillstyrker att bolagsstämman disponerar vinsten enligt förslaget i förvaltningsberättelsen och beviljar styrelsens ledamöter och verkställande direktören ansvarsfrihet för räkenskapsåret.

Grund för uttalanden

Jag har utfört revisionen enligt god revisions sed i Sverige. Mitt ansvar enligt denna beskrivs närmare i avsnittet *Revisorns ansvar*. Jag är oberoende i förhållande till Tranter International AB enligt god revisors sed i Sverige och har i övrigt fullgjort mitt yrkesetiska ansvar enligt dessa krav.

Jag anser att de revisionsbevis jag har inhämtat är tillräckliga och ändamålsenliga som grund för mina uttalanden.

Styrelsens och verkställande direktörens ansvar

Det är styrelsen som har ansvaret för förslaget till dispositioner beträffande bolagets vinst eller förlust. Vid förslag till utdelning innefattar detta bland annat en bedömning av om utdelningen är försvarlig med hänsyn till de krav som bolagets verksamhetsart, omfattning och risker ställer på storleken av bolagets egna kapital, konsolideringsbehov, likviditet och ställning i övrigt.

Styrelsen ansvarar för bolagets organisation och förvaltningen av bolagets angelägenheter. Detta innefattar bland annat att fortlöpande bedöma bolagets ekonomiska situation och att tillse att bolagets organisation är utformad så att bokföringen, medelsförvaltningen och bolagets ekonomiska angelägenheter i övrigt kontrolleras på ett betryggande sätt. Verkställande direktören ska sköta den löpande förvaltningen enligt styrelsens riktlinjer och anvisningar och bland annat vidta de åtgärder som är nödvändiga för att bolagets bokföring ska fullgöras i överensstämmelse med lag och för att medelsförvaltningen ska skötas på ett betryggande sätt.

Revisorns ansvar

Mitt mål beträffande revisionen av förvaltningen, och därmed mitt uttalande om ansvarsfrihet, är att inhämta revisionsbevis för att med en rimlig grad av säkerhet kunna bedöma om någon styrelseledamot eller verkställande direktören i något väsentligt avseende:

- företagit någon åtgärd eller gjort sig skyldig till någon försummelse som kan föranleda ersättningsskyldighet mot bolaget, eller
- på något annat sätt handlat i strid med aktiebolagslagen, årsredovisningslagen eller bolagsordningen.

Mitt mål beträffande revisionen av förslaget till dispositioner av bolagets vinst eller förlust, och därmed mitt uttalande om detta, är att med rimlig grad av säkerhet bedöma om förslaget är förenligt med aktiebolagslagen.

Rimlig säkerhet är en hög grad av säkerhet, men ingen garanti för att en revision som utförs enligt god revisions sed i Sverige alltid kommer att upptäcka åtgärder eller försummelser som kan föranleda ersättningsskyldighet mot bolaget, eller att ett förslag till dispositioner av bolagets vinst eller förlust inte är förenligt med aktiebolagslagen.

Som en del av en revision enligt god revisions sed i Sverige använder jag professionellt omdöme och har en professionellt skeptisk inställning under hela revisionen. Granskningen av förvaltningen och förslaget till dispositioner av bolagets vinst eller förlust grundar sig främst på revisionen av räkenskaper. Vilka tillkommande granskningsåtgärder som utförs baseras på min professionella bedömning med utgångspunkt i risk och väsentlighet. Det innebär att jag fokuserar granskningen på sådana åtgärder, områden och förhållanden som är väsentliga för verksamheten och där avsteg och överträdelser skulle ha särskild betydelse för bolagets situation. Jag går igenom och prövar fattade beslut, beslutsunderlag, vidtagna åtgärder och andra förhållanden som är relevanta för mitt uttalande om ansvarsfrihet. Som underlag för mitt uttalande om styrelsens förslag till dispositioner beträffande bolagets vinst eller förlust har jag granskat styrelsens motiverade yttrande samt ett urval av underlagen för detta för att kunna bedöma om förslaget är förenligt med aktiebolagslagen.

Göteborg den 27 juni 2024

Alexandra Funseth
Auktoriserad revisor