

ÅRSREDOVISNING

för

FÖRSÄKRINGSMÄKLARE FREDSGATAN 12 AB
(f.d. L E GEFVERT HOLDING AB)

Org nr 556502-7470
Räkenskapsår: 240701-250630

Undertecknad styrelseledamot intygar, dels att denna kopia av årsredovisningen stämmer överens med originalet, dels att resultaträkningen och balansräkningen har fastställts på årsstämma den 30/12-25.

Årsstämman beslutade att godkänna styrelsens förslag till hur vinsten ska fördelas

Stockholm den 30/12-25



Mats Gefvert

Styrelsen och verkställande direktören för Försäkringsmäklare Fredsgatan 12 AB får härmed avge årsredovisning för räkenskapsåret 2024-07-01 - 2025-06-30.

FÖRVALTNINGSBERÄTTELSE

Väsentliga händelser under räkenskapsåret

Bolaget ägs till 100% av L-E Gefvert Holding AB (f.d. Sparreholm Media & Psykiatri AB) 556790-1052.

Allmänt om verksamheten

Bolaget ska förmedla försäkringar och utföra konsultation inom försäkringsbranschen samt bedriva handel med värdepapper. Bolaget är vilande.

Styrelsen har sitt säte i Stockholm.

Företaget har svenska kronor som redovisningsvaluta och alla belopp redovisas, om inte annat anges, i kronor (kr).

Flerårsöversikt	2025/2024	2024/2023	2023/2022	2022/2021
Resultat efter finansiella poster	2 997 898	2 997 925	2 997 952	2 998 160
Soliditet	23,20%	23,21%	23,77%	27,81%

Nyckeltalsdefinitioner

Soliditet: Justerat eget kapital i procent av balansomslutning

Förändring av eget kapital	Aktiekapital	Reservfond	Balanserad vinst	Årets resultat	Summa
Belopp vid årets ingång	100 000	20 000	1 869 483	2 997 925	4 987 408
Resultatdisposition			2 997 925	-2 997 925	0
Utdelning till aktieägarna			-3 000 000		-3 000 000
Årets resultat				2 997 898	2 997 898
Belopp vid årets utgång	100 000	20 000	1 867 408	2 997 898	4 985 306

Upplysning om verksamheten för
2024-07-01 - 2025-06-30

Olsson


Förslag till resultatdisposition

Till årsstämmans förfogande står följande vinstmedel

Balanserad vinst	1 867 408
Årets resultat	<u>2 997 898</u>
	4 865 306

Styrelsen föreslår att resultatet disponeras så att till aktieägarna utdelas och i ny räkning överföres	3 000 000
	<u>1 865 306</u>
	4 865 306

Beträffande bolagets ställning och resultat i övrigt hänvisas till resultat- och balansräkningar jämte till dessa hörande noter.



RESULTATRÄKNING	Not	2024-07-01 - 2025-06-30	2023-07-01 - 2024-06-30
Övriga rörelsekostnader	2,4	<u>0</u>	<u>0</u>
Rörelseresultat		0	0
Resultat från andelar i koncernföretag	4	3 000 000	3 000 000
Ränteintäkter och liknande resultatposter		58	85
Räntekostnader och liknande resultatposter		<u>-2 160</u>	<u>-2 160</u>
Resultat efter finansiella poster		2 997 898	2 997 925
ÅRETS RESULTAT		2 997 898	2 997 925



BALANSRÄKNING	Not	2025-06-30	2024-06-30
TILLGÅNGAR			
Anläggningstillgångar			
Materiella anläggningstillgångar			
Konst		80 000	80 000
Finansiella anläggningstillgångar			
Andelar i koncernföretag	5	12 374 664	12 374 664
Andelar i intresseföretag		1 000 001	1 000 001
Långfristig placering		200 000	200 000
Summa anläggningstillgångar		13 654 665	13 654 665
Omsättningstillgångar			
Kortfristiga fordringar			
Fordringar hos koncernföretag	6	7 825 914	7 825 914
Förutbetalda kostnader och upplupna intäkter		700	700
		<u>7 826 614</u>	<u>7 826 614</u>
Kassa och bank		4 409	6 511
Summa omsättningstillgångar		7 831 023	7 833 125
SUMMA TILLGÅNGAR		21 485 688	21 487 790

EGET KAPITAL OCH SKULDER	Not	2025-06-30	2024-06-30
Eget kapital			
Bundet eget kapital			
Aktiekapital, 200 aktier		100 000	100 000
Reservfond		20 000	20 000
		<u>120 000</u>	<u>120 000</u>
Fritt eget kapital			
Balanserat resultat		1 867 408	1 869 483
Årets resultat		2 997 898	2 997 925
		<u>4 865 306</u>	<u>4 867 408</u>
Summa eget kapital		4 985 306	4 987 408
Kortfristiga skulder			
Skulder till koncernföretag	7	16 480 383	16 480 383
Förutbetalda intäkter och upplupna kostnader		19 999	19 999
Summa skulder		<u>16 500 382</u>	<u>16 500 382</u>
SUMMA EGET KAPITAL OCH SKULDER		21 485 688	21 487 790

Kapital och skulder
med original intygar

[Signature]

NOTER OCH VÄRDERINGSPRINCIPER

Not 1 Redovisnings- och värderingsprinciper

Allmänna upplysningar

Årsredovisningen är upprättad i enlighet med årsredovisningslagen och BFNAR 2016:10, Årsredovisning i mindre företag (K2).

Nyckeltalsdefinitioner

Soliditet: Justerat eget kapital i procent av balansomslutning.

Fordringar, skulder och avsättningar

Fordringar har värderats till det lägsta av anskaffningsvärde och det belopp varmed de beräknas bli reglerade. Övriga tillgångar, skulder samt avsättningar har värderats till anskaffningsvärdet om ej annat anges.

Poster i utländsk valuta

Fordringar och skulder i utländsk valuta har värderats till balansdagens kurs. Kursvinster och kursförluster på finansiella fordringar och skulder redovisas som finansiella poster.

Not 2 Inköp och försäljning mellan koncernföretag

Inga inköp eller försäljningar har skett från koncernbolag (0)

Not 3 Anställda och personalkostnader

Bolaget har under året ej haft någon anställd, ej heller under föregående år.

Not 4 Resultat från andelar i koncernföretag

2024-07-01 - 2023-07-01 -
2025-06-30 2024-06-30

Utdelning från dotterbolag 3 000 000 3 000 000

Not 5 Aktier och andelar i koncernföretag

2025-06-30 2024-06-30

Ingående anskaffningsvärden 13 524 664 13 524 664

Aktieägartillskott 0 0


**Utgående ackumulerade
anskaffningsvärden 13 524 664 13 524 664**


Ingående nedskrivningar -1 150 000 -1 150 000

Årets nedskrivningar 0 0

**Utgående ackumulerade
nedskrivningar -1 150 000 -1 150 000**

Utgående redovisat värde 12 374 664 12 374 664


Utkopierad översikt över
med ursprungligt intyg




Not 6 Fordran på koncernföretag	2025-06-30	2024-06-30
L-E Gefvert Nya Holding AB	7 825 914	7 325 914

Not 7 Skuld till koncernföretag	2025-06-30	2024-06-30
L-E Gefvert Holding AB	8 086 925	8 086 925
Försäkringsmäklare L-E Gefvert AB	8 043 123	8 043 123
Försäkringskonsult L E Gefvert AB	350 335	350 335
	<hr/>	<hr/>
	16 480 383	16 480 383

Stockholm den 30/12-25


Mats Gefvert
Verkställande direktör


Åsa Gefvert

Kopior översända med
med originalet tillgods

