

Årsredovisning för AZA BYGG AB

559425-1844

Räkenskapsåret

2024-01-01 - 2024-12-31

Förvaltningsberättelse	1
Resultaträkning	2
Balansräkning	3
Noter	5
Underskrifter	6


Fastställelseintyg

Jag intygar att resultaträkningen och balansräkningen har fastställts på årsstämma 2025-06-30. Årsstämman beslöt att godkänna styrelsens förslag till vinstdisposition.

Jag intygar att innehållet i dessa handlingar överensstämmer med originalen och att originalen undertecknats av samtliga personer som enligt lag ska underteckna dessa.

Zenit Secic
Verkställande direktör

Henån 2025-09-11



Förvaltningsberättelse

Styrelsen för AZA BYGG AB, 559425-1844, avger följande årsredovisning för räkenskapsåret 2024-01-01 - 2024-12-31.

Verksamheten

Flerårsöversikt

	2024	Belopp i kr 2023
Nettoomsättning	5 144 529	2 611 387
Resultat efter finansiella poster	41 840	616 877
Soliditet %	17,6	45,2

Förändringar i eget kapital

	Aktie- kapital	Balanserat resultat	Årets resultat
Belopp vid årets ingång	25 000		487 944
Balanseras i ny räkning		487 944	-487 944
Årets resultat			26 792
Belopp vid årets utgång	25 000	487 944	26 792

Resultatdisposition

	Belopp i kr
<i>Till årsstämman förfogande står följande medel:</i>	
Balanserat resultat	292 944
Årets resultat	26 792
Summa	319 736
<i>Styrelsen föreslår att medlen disponeras enligt följande:</i>	
Balanseras i ny räkning	319 736
Summa	319 736

Styrelsens yttrande om vinstutdelning

Bolagets egna kapital har beräknats i enlighet med svensk lag och bokföringsnämndens uttalande. Styrelsen finner att full täckning finns för bolagets bundna egna kapital efter den föreslagna vinstutdelningen.

Styrelsen finner även att den föreslagna utdelningen till aktieägarna är försvarbar med hänsyn till de parametrar (verksamhetens art, omfattning och risker samt konsolideringsbehov, likviditet och ställning i övrigt) som anges i 17 kap 3 §, andra och tredje stycket, i aktiebolagslagen.

Resultaträkning

<i>Belopp i kr</i>	<i>Not</i>	<i>2024-01-01 - 2024-12-31</i>	<i>2023-03-13 - 2023-12-31</i>
Rörelseintäkter, lagerförändringar m.m.			
Nettoomsättning		5 144 529	2 611 387
Summa rörelseintäkter, lagerförändringar m.m.		5 144 529	2 611 387
Rörelsekostnader			
Råvaror och förnödenheter		-2 811 951	-858 471
Övriga externa kostnader		-850 782	-379 560
Personalkostnader	2	-1 290 526	-731 407
Av- och nedskrivningar av materiella och immateriella anläggningstillgångar		-119 996	-17 264
Summa rörelsekostnader		-5 073 255	-1 986 702
Rörelseresultat		71 274	624 685
Finansiella poster			
Övriga ränteintäkter och liknande resultatposter		2 629	1 089
Räntekostnader och liknande resultatposter		-32 063	-8 897
Summa finansiella poster		-29 434	-7 808
Resultat efter finansiella poster		41 840	616 877
Resultat före skatt		41 840	616 877
Skatter			
Skatt på årets resultat		-15 048	-128 933
Årets resultat		26 792	492 192

Balansräkning

<i>Belopp i kr</i>	<i>Not</i>	<i>2024-12-31</i>	<i>2023-12-31</i>
TILLGÅNGAR			
Anläggningstillgångar			
Materiella anläggningstillgångar			
Inventarier, verktyg och installationer	3	774 940	241 736
Summa materiella anläggningstillgångar		774 940	241 736
Summa anläggningstillgångar		774 940	241 736
Omsättningstillgångar			
Kortfristiga fordringar			
Kundfordringar		614 495	374 483
Övriga fordringar		95 285	5 101
Summa kortfristiga fordringar		709 780	379 584
Kassa och bank			
Kassa och bank		472 793	522 080
Summa kassa och bank		472 793	522 080
Summa omsättningstillgångar		1 182 573	901 664
SUMMA TILLGÅNGAR		1 957 513	1 143 400

Balansräkning

<i>Belopp i kr</i>	<i>Not</i>	<i>2024-12-31</i>	<i>2023-12-31</i>
EGET KAPITAL OCH SKULDER			
Eget kapital			
Bundet eget kapital			
Aktiekapital		25 000	25 000
Summa bundet eget kapital		25 000	25 000
Fritt eget kapital			
Balanserat resultat		292 944	0
Årets resultat		26 792	483 695
Summa fritt eget kapital		319 736	483 695
Summa eget kapital		344 736	508 695
Långfristiga skulder			
Övriga skulder till kreditinstitut	4	591 883	186 300
Summa långfristiga skulder		591 883	186 300
Kortfristiga skulder			
Leverantörsskulder		255 521	107 430
Skatteskulder		76 628	100 814
Övriga skulder		404 117	100 549
Upplupna kostnader och förutbetalda intäkter		284 628	139 612
Summa kortfristiga skulder		1 020 894	448 405
SUMMA EGET KAPITAL OCH SKULDER		1 957 513	1 143 400

2025100605136

Noter

Belopp i kr om inget annat anges.

Not 1 Redovisningsprinciper

Redovisningsprinciper

Årsredovisningen är upprättad i enlighet med årsredovisningslagen och Bokföringsnämndens allmänna råd (BFNAR 2016:10) om årsredovisning i mindre företag.


Not 2 Medelantalet anställda

Not 3 Inventarier, verktyg och installationer

	2024-12-31	2023-12-31
Ingående anskaffningsvärden	259 000	
Förändringar av anskaffningsvärden		
Inköp	653 200	259 000
Utgående anskaffningsvärden	912 200	259 000
Ingående avskrivningar	-17 264	
Förändringar av avskrivningar		
Årets avskrivningar	-119 996	-17 264
Utgående avskrivningar	-137 260	-17 264
Redovisat värde	774 940	241 736


Not 4 Långfristiga skulder

Underskrifter



Zenit Secic Datum
Styrelseledamot

20250625



Almedina Rastoder Secic Datum
Styrelsesuppleant

20250625

2025100605137