

Årsredovisning

P & M Service i Säffle AB

556903-9265

Styrelsen avger följande årsredovisning för
räkenskapsåret 2024-01-01 - 2024-12-31.

Om inte annat särskilt anges, redovisas alla belopp i hela kronor (sek).

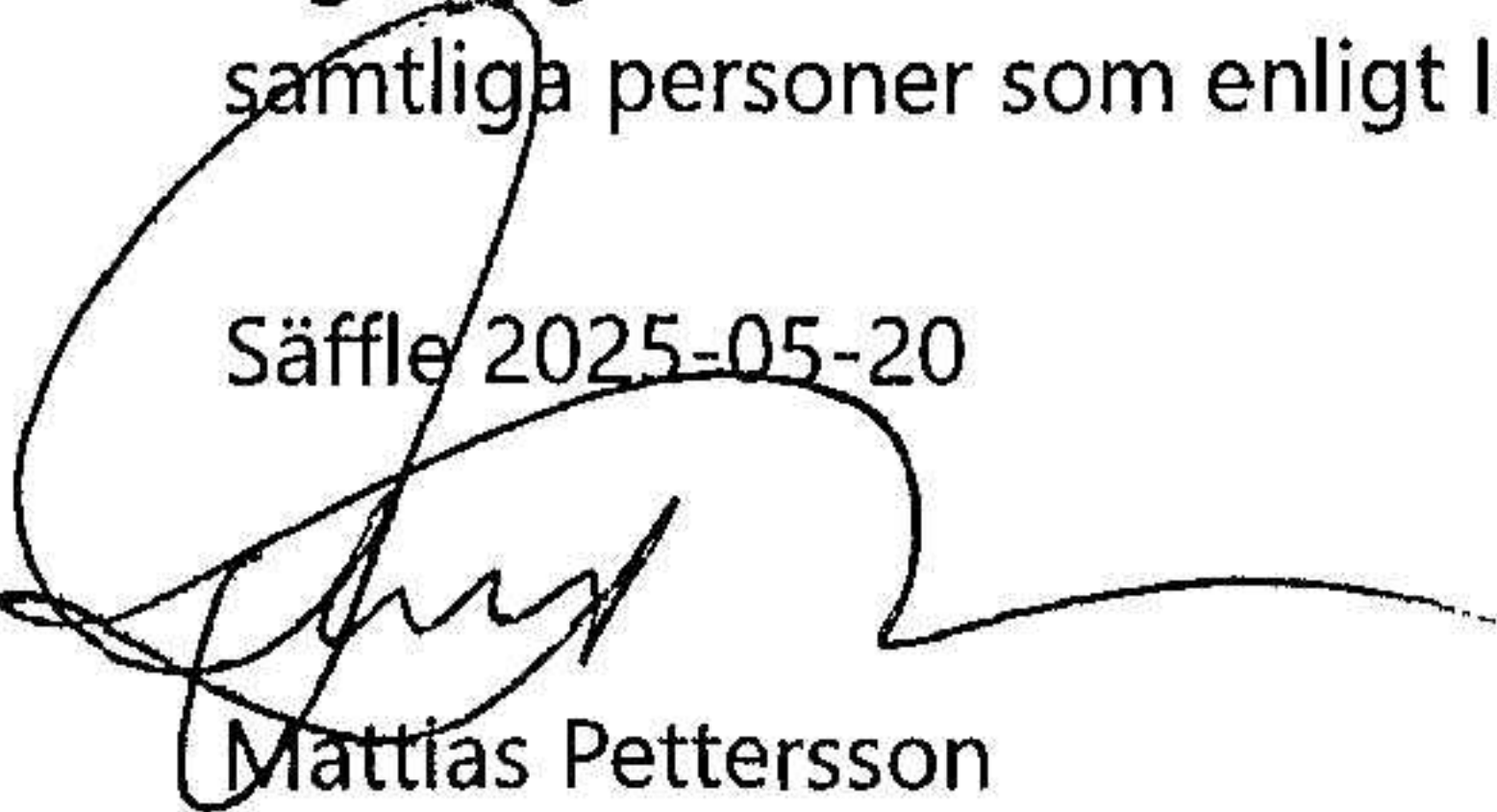
INNEHÅLLSFÖRTECKNING	SIDA
- Förvaltningsberättelse	2
- Resultaträkning	3
- Balansräkning	4 - 5
- Noter	6
- Underskrifter	6

FASTSTÄLLELSEINTYG

Jag intygar att resultaträkningen och balansräkningen har fastställts på årsstämma 2025-05-20.
Årsstämman beslöt att godkänna styrelsens förslag till vinstdisposition.

Jag intygar att innehållet i dessa handlingar överensstämmer med originalen och att originalen undertecknats av
samtliga personer som enligt lag ska underteckna dessa.

Säffle 2025-05-20


Mattias Pettersson

FÖRVALTNINGSBERÄTTELSE

VERKSAMHETEN

Allmänt om verksamheten

Företaget utför servicetjänster inom bygg- och anläggningssektorn, samt import och försäljning av flak, containrar mm. Verksamheten har varit mer eller mindre vilande under något år, men under 2023 har bolaget gjort en omstart. Företaget har sitt säte i Säffle.

FLERÅRSÖVERSIKT

Beloppen i flerårsöversikten är angivna i tusental kronor om inte annat anges.

	2401-2412	2301-2312	2201-2212	2101-2112
Nettoomsättning	1 873	221		
Resultat efter finansiella poster	67	53	-146	-1
Soliditet %	56	57	83	89

Bolagets nystart förra året har lett till fortsatt positiv försäljningsutveckling.

FÖRÄNDRINGAR I EGET KAPITAL

	Aktiekapital	Balanserat resultat	Årets resultat
Belopp vid årets ingång	50 000	278 852	41 165
<i>Resultatdisposition enligt bolagsstämman</i>			
Balanseras i ny räkning		41 165	-41 165
Årets resultat			52 526
Belopp vid årets utgång	50 000	320 018	52 526

RESULTATDISPOSITION

Till årsstämmans förfogande står följande medel:

Balanserat resultat	320 018
Årets resultat	52 526
<i>Summa</i>	<i>372 544</i>

Styrelsen föreslår att medlen disponeras enligt följande:

Balanseras i ny räkning	372 544
<i>Summa</i>	<i>372 544</i>

RESULTATRÄKNING

1

	2024-01-01 2024-12-31	2023-01-01 2023-12-31
Rörelseintäkter, lagerförändringar m.m.		
Nettoomsättning	1 872 956	221 099
Summa rörelseintäkter, lagerförändringar m.m.	1 872 956	221 099
Rörelsekostnader		
Handelsvaror	-1 767 579	-191 567
Övriga externa kostnader	-21 847	-6 891
Avskrivningar av materiella anläggningstillgångar	0	-5 264
Övriga rörelsekostnader	-5 774	0
Summa rörelsekostnader	-1 795 200	-203 722
Rörelseresultat	77 756	17 377
Finansiella poster		
Övriga ränteintäkter och liknande resultatposter	15 821	13 270
Nedskrivningar av kortfristiga placeringar	0	22 009
Räntekostnader och liknande resultatposter	-27 038	0
Summa finansiella poster	-11 217	35 279
Resultat efter finansiella poster	66 539	52 656
Bokslutsdispositioner		
Förändring av överavskrivningar	6 580	-6 580
Summa bokslutsdispositioner	6 580	-6 580
Resultat före skatt	73 119	46 076
Skatter		
Skatt på årets resultat	-20 593	-4 911
Årets resultat	52 526	41 165

2025052119146

BALANSRÄKNING

1

2024-12-31

2023-12-31

TILLGÅNGAR

Anläggningstillgångar

Materiella anläggningstillgångar

Inventarier, verktyg och installationer

2

0

34 216

Summa materiella anläggningstillgångar

0

34 216

Summa anläggningstillgångar

0

34 216

Omsättningstillgångar

Varulager m.m.

Handelsvaror

0

228 616

Summa varulager m.m.

0

228 616

Kortfristiga fordringar

Kundfordringar

117 500

0

Övriga fordringar

0

9 155

Summa kortfristiga fordringar

117 500

9 155

Kortfristiga placeringar

Övriga kortfristiga placeringar

311 870

319 337

Summa kortfristiga placeringar

311 870

319 337

Kassa och bank

Kassa och bank

326 501

63 236

Summa kassa och bank

326 501

63 236

Summa omsättningstillgångar

755 871

620 344

SUMMA TILLGÅNGAR

755 871

654 560

2025052119147

2025052119148

2024-12-31 . 2023-12-31

EGET KAPITAL OCH SKULDER

Eget kapital

Bundet eget kapital

Aktiekapital

50 000

50 000

Summa bundet eget kapital

50 000

50 000

Fritt eget kapital

Balanserat resultat

320 018

278 852

Årets resultat

52 526

41 165

Summa fritt eget kapital

372 544

320 017

Summa eget kapital

422 544

370 017

Obeskattade reserver

Akkumulerade överavskrivningar

0

6 580

Summa obeskattade reserver

0

6 580

Kortfristiga skulder

Leverantörsskulder

81 659

125 437

Skatteskulder

6 546

0

Övriga skulder

240 122

147 526

Upplupna kostnader och förutbetalda intäkter

5 000

5 000

Summa kortfristiga skulder

333 327

277 963

SUMMA EGET KAPITAL OCH SKULDER

755 871

654 560

NOTER

Not 1 Redovisningsprinciper

Enligt BFNAR 2016:10

Årsredovisningen har upprättats enligt årsredovisningslagen och BFNAR 2016:10 Årsredovisning i mindre företag (K2).


Materiella anläggningstillgångar

Nedan finns nyttjandeperioderna angivna för företagets materiella anläggningstillgångar.

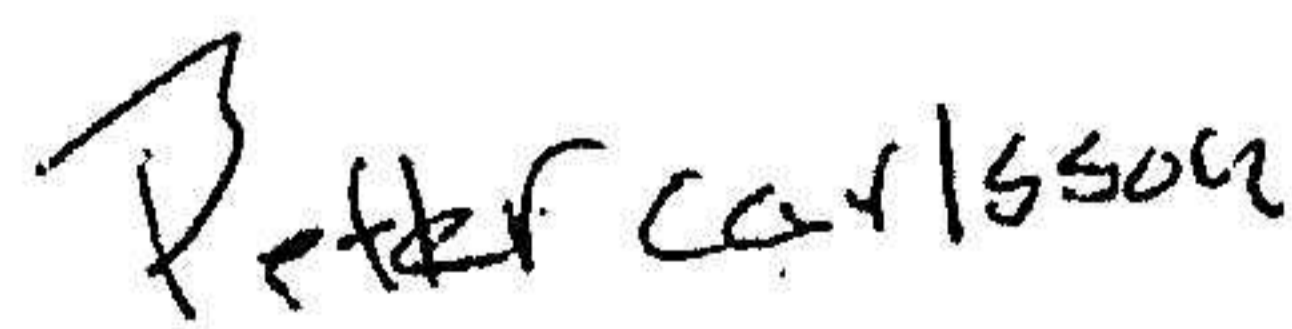
	År		
Inventarier, verktyg och installationer	5-7		
Not 2 Inventarier, verktyg och installationer		2024-12-31	2023-12-31
Ingående anskaffningsvärden		104 480	65 000
<i>Förändringar av anskaffningsvärden</i>			
Inköp		0	39 480
Försäljningar/utrangeringar		-39 480	0
Utgående anskaffningsvärden		65 000	104 480
Ingående avskrivningar		-70 264	-65 000
<i>Förändringar av avskrivningar</i>			
Försäljningar/utrangeringar		5 264	0
Årets avskrivningar		0	-5 264
Utgående avskrivningar		-65 000	-70 264
Redovisat värde		0	34 216

UNDERSKRIFTER

Säffle



Mattias Pettersson
2025-05-14


Peter Carlsson
2025-05-14