

Årsredovisning för
Naneco Innovations AB
559258-0467

Räkenskapsåret
2023-01-01 - 2023-12-31


Förvaltningsberättelse	1
Resultaträkning	3
Balansräkning	4
Noter	6
Underskrifter	7

Fastställelseintyg

Jag intygar att resultaträkningen och balansräkningen har fastställts på årsstämma 2024-06-30. Årsstämman beslöt att godkänna styrelsens förslag till vinstdisposition.

Jag intygar att denna kopia av årsredovisningen överensstämmer med originalet och att originalen undertecknats av samtliga personer som enligt lag ska underteckna dessa.

Daniel Häggqvist
Styrelseledamot
2024-07-19



Förvaltningsberättelse

Styrelsen för Naneco Innovations AB, 559258-0467, avger följande årsredovisning för räkenskapsåret 2023-01-01 - 2023-12-31.

Verksamheten

Allmänt om verksamheten

Företaget med säte i Stockholm registrerades år 2020 och bedriver sedan dess försäljning, konsultation och utveckling av produkter inom nanobubbelteknik för jordbrukssektorn, vattenbruksindustrin, vattenreningsindustrin, renhållningsindustrin och därmed förenlig verksamhet.

Under det senaste året har vår verksamhet fortsatt att fokusera starkt på produktutveckling, med särskilt fokus på våra egna produkter inom nanoteknik under varumärket Necofusion. Vi har genomfört interna och externa studier inom olika områden, inklusive nanobubbelteknik för rengöring och jordbruk, med mycket positiva resultat.

Utvecklingen av Necofusion-produkterna har skett i samarbete med våra partners och kunder. Studier visar på många fördelar med nanobubblor, både i teoretiska undersökningar och praktiska applikationer. Specifikt har vi installerat nanobubbelgeneratorer hos några av Sveriges största växthus med framgång.

Vi har även expanderat till vattenreningssektorn, där vår nanoteknik visar lovande resultat. Vi ser en mycket stor efterfrågan på våra produkter från olika länder och industrier i Europa.

En viktig milstolpe var förvärvet av ett PCT-patent för vätgasproduktion med nanobubblor och kolmonoxid. Initiala undersökningar har visat positiva resultat, vilket öppnar nya möjligheter inom energisektorn.

Flerårsöversikt

	2023	2022	Belopp i kr 2021
Nettoomsättning	1 157 011	401 706	2 830 502
Resultat efter finansiella poster	-5 375	-314 971	1 047 657
Soliditet %	29	26,2	68,3

Förändringar i eget kapital

	Aktie- kapital	Balanserat resultat	Årets resultat
Belopp vid årets ingång	25 000	729 874	-486
Balanseras i ny räkning		-485	486
Årets resultat			-5 375
Belopp vid årets utgång	25 000	729 389	-5 375

Resultatdisposition

Belopp i kr

Till årsstämmans förfogande står följande medel

Balanserat resultat	729 389
Årets resultat	-5 375
Summa	724 014

Styrelsen föreslår att medlen disponeras enligt följande

Balanseras i ny räkning	724 014
Summa	724 014

2024072909261

Resultaträkning

Belopp i kr

Not

2023-01-01-
2023-12-31

2022-01-01-
2022-12-31

Rörelseintäkter, lagerförändringar m.m.

Nettoomsättning		1 157 011	401 706
Förändringar av lager av produkter i arbete, färdiga varor och pågående arbeten för annans räkning		163 000	-
Övriga rörelseintäkter		17 181	-
Summa rörelseintäkter, lagerförändringar m.m.		1 337 192	401 706

Rörelsekostnader

Råvaror och förnödenheter		-190 281	-165 516
Övriga externa kostnader		-766 391	-377 674
Personalkostnader	2	-325 536	-154 297
Övriga rörelsekostnader		-	-2 289
Summa rörelsekostnader		-1 282 208	-699 776

Rörelseresultat

54 984 **-298 070**

Finansiella poster

Övriga ränteintäkter och liknande resultatposter		103	11 385
Räntekostnader och liknande resultatposter		-60 462	-28 286
Summa finansiella poster		-60 359	-16 901

Resultat efter finansiella poster

-5 375 **-314 971**

Bokslutsdispositioner

Förändring av periodiseringsfonder		-	314 485
Summa bokslutsdispositioner		-	314 485

Resultat före skatt

-5 375 **-486**

Årets resultat

-5 375 **-486**

Balansräkning

Belopp i kr

Not

2023-12-31

2022-12-31

TILLGÅNGAR

Omsättningstillgångar

Varulager m.m.

Färdiga varor och handelsvaror

1 970 440

1 807 440

Summa varulager m.m.

1 970 440

1 807 440

Kortfristiga fordringar

Kundfordringar

199 603

313 678

Övriga fordringar

126 269

256 434

Förutbetalda kostnader och upplupna intäkter

240 217

285 001

Summa kortfristiga fordringar

566 089

855 113

Kassa och bank

Kassa och bank

42 969

220 554

Summa kassa och bank

42 969

220 554

Summa omsättningstillgångar

2 579 498

2 883 107

SUMMA TILLGÅNGAR

2 579 498

2 883 107

Balansräkning

Belopp i kr

Not

2023-12-31

2022-12-31

EGET KAPITAL OCH SKULDER

Eget kapital

Bundet eget kapital

Aktiekapital

25 000

25 000

Summa bundet eget kapital

25 000

25 000

Fritt eget kapital

Balanserat resultat

729 389

729 874

Årets resultat

-5 375

-486

Summa fritt eget kapital

724 014

729 388

Summa eget kapital

749 014

754 388

Långfristiga skulder

Övriga skulder

1 093 659

1 038 659

Summa långfristiga skulder

1 093 659

1 038 659

Kortfristiga skulder

Leverantörsskulder

631 200

939 650

Skatteskulder

-

134 966

Övriga skulder

105 625

15 443

Upplupna kostnader och förutbetalda intäkter

-

1

Summa kortfristiga skulder

736 825

1 090 060

SUMMA EGET KAPITAL OCH SKULDER

2 579 498

2 883 107

Noter

Belopp i kr om inget annat anges.

Not 1 Redovisningsprinciper


Årsredovisningen är upprättad i enlighet med årsredovisningslagen och Bokföringsnämndens allmänna råd (BFNAR 2016:10) om årsredovisning i mindre företag.

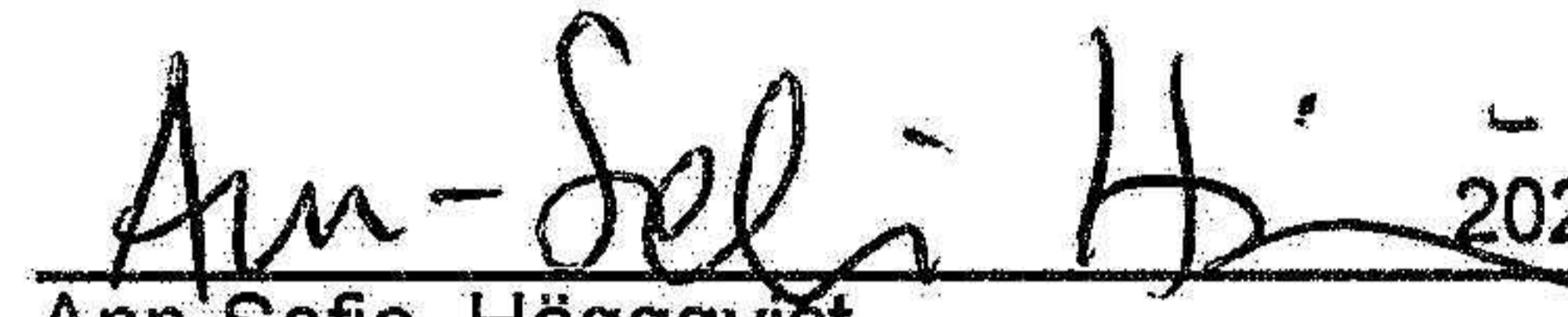
Not 2 Medelantalet anställda

	2023-01-01- 2023-12-31	2022-01-01- 2022-12-31
Medelantalet anställda	2	2

Underskrifter

Stockholm


2024-06-30
Datum
Daniel Häggqvist
Styrelseledamot


2024-06-30
Datum
Ann-Sofie Häggqvist
Styrelseledamot

2024072909266