

Fastställelseintyg


Kring Consulting AB (559238-7301)

Räkenskapsår 2024-01-01 – 2024-12-31

Jag intygar att resultaträkningen och balansräkningen har fastställts på årsstämma 2025-01-21. Årsstämman beslöt att godkänna styrelsens förslag till behandling av ansamlad förlust.

Jag intygar också att innehållet i årsredovisningen stämmer överens med originalet.

Nyköping, 2025-01-21


Leif Kring, Verkställande direktör

Årsredovisning

för

Kring Consulting AB

Org.nr. 559238-7301

Räkenskapsåret

2024-01-01 – 2024-12-31

Styrelsen upprättar följande årsredovisning

Innehåll	Sida
Förvaltningsberättelse	2
Resultaträkning	3
Balansräkning	4
Noter	6
Underskrifter av årsredovisning	7

Styrelsen och verkställande direktören för Kring Consulting AB avger följande årsredovisning för räkenskapsåret 2024-01-01-2024-12-31.

Årsredovisningen är upprättad i svenska kronor (SEK).

Förvaltningsberättelse

Verksamheten

Allmänt om verksamheten

Bolaget ska bedriva konsultverksamhet och projektering inom maskin- och anläggningskonstruktion, främst avseende värme och ånga samt bedriva därmed förenlig verksamhet.

Flerårsöversikt

	2024	2023	2022	2021	2020
Nettoomsättning	26 467	1 300 148	0	0	0
Resultat efter finansiella poster	-327 757	-147 370	-6 284	-7 364	-10 479
Balansomslutning	1 964 741	2 177 706	3 016	9 300	16 664
Soliditet (%)	-24,14	-6,73	28,96	76,96	87,14

Nyckeltalsdefinitioner

Nettoomsättning: Huvudintäkter, fakturerade kostnader, sidointäkter samt intäktskorrigeringar

Resultat efter finansiella poster: Resultat före bokslutsdispositioner och skatt

Balansomslutning: Bolagets tillgångar eller skulder inkluderat eget kapital

Soliditet: Justerat eget kapital i procent av balansomslutning

Förändringar i eget kapital (EK)

	Aktiekapital	Reservfond	Balanserat resultat	Årets resultat	Totalt
Belopp vid årets ingång	25 000	0	-24 127	-147 370	-146 497
Balanseras i ny räkning	0	0	-147 370	147 370	0
Årets resultat	0	0	0	-327 757	-327 757
Belopp vid årets utgång	25 000	0	-171 497	-327 757	-474 254

Resultatdisposition

Till årsstämmans förfogande står följande medel:

Balanserat resultat	-171 497
Årets resultat	-327 757
Summa	-499 254

Styrelsen föreslår att medlen disponeras enligt följande:

Balanseras i ny räkning	-499 254
Summa	-499 254

Resultaträkning

Resultaträkning	Not	2024-01-01 2024-12-31	2023-01-01 2023-12-31
Rörelseresultat			
Rörelseintäkter, lagerförändringar m.m.			
Nettoomsättning		26 467	1 300 148
Övriga rörelseintäkter		0	1 129
Summa rörelseintäkter, lagerförändringar m.m.		26 467	1 301 277
Rörelsekostnader			
Övriga externa kostnader		-154 861	-1 003 363
Personalkostnader	2	0	-354 680
Av- och nedskrivningar av materiella och immateriella anläggningstillgångar		-84 000	-84 000
Övriga rörelsekostnader		-1 011	-6 475
Summa rörelsekostnader		-239 872	-1 448 518
Rörelseresultat		-213 405	-147 241
Finansiella poster			
Övriga ränteintäkter och liknande resultatposter		15	0
Räntekostnader och liknande resultatposter		-114 368	-129
Summa finansiella poster		-114 353	-129
Resultat efter finansiella poster		-327 757	-147 370
Resultat före skatt		-327 757	-147 370
Årets resultat		-327 757	-147 370

Balansräkning

Balansräkning Tillgångar	Not	2024-12-31	2023-12-31
TILLGÅNGAR			
Anläggningstillgångar			
Materiella anläggningstillgångar			
Byggnader och mark	3	1 932 000	2 016 000
Summa materiella anläggningstillgångar		1 932 000	2 016 000
Summa anläggningstillgångar		1 932 000	2 016 000
Omsättningstillgångar			
Kortfristiga fordringar			
Kundfordringar		0	42 738
Övriga fordringar		22 158	980
Förutbetalda kostnader och upplupna intäkter		2 150	510
Summa kortfristiga fordringar		24 308	44 228
Kassa och bank			
Kassa och bank		8 433	117 478
Summa kassa och bank		8 433	117 478
Summa omsättningstillgångar		32 741	161 706
SUMMA TILLGÅNGAR		1 964 741	2 177 706

Balansräkning

Balansräkning Eget kapital och skulder	Not	2024-12-31	2023-12-31
EGET KAPITAL OCH SKULDER			
Eget kapital			
Bundet eget kapital			
Aktiekapital		25 000	25 000
Summa bundet eget kapital		25 000	25 000
Fritt eget kapital			
Balanserat resultat		-171 497	-24 127
Årets resultat		-327 757	-147 370
Summa fritt eget kapital		-499 254	-171 497
Summa eget kapital		-474 254	-146 497
Kortfristiga skulder			
Leverantörsskulder		2 485	1 313
Övriga skulder		2 436 510	2 322 890
Summa kortfristiga skulder		2 438 995	2 324 203
SUMMA EGET KAPITAL OCH SKULDER		1 964 741	2 177 706

Noter

Not 1 – Redovisningsprinciper

Redovisningsprinciper

Årsredovisningen är upprättad i enlighet med årsredovisningslagen och bokföringsnämndens allmänna råd (BFNAR2016:10) om årsredovisning i mindre företag (K2).

Materiella anläggningstillgångar

Materiella anläggningstillgångar redovisas till anskaffningsvärde med avdrag för ackumulerade avskrivningar och eventuella nedskrivningar. Tillgångarna skrivs av linjärt över tillgångarnas bedömda nyttjandeperiod förutom mark som inte skrivs av. Nyttjandeperioden omprövas per varje balansdag. Följande nyttjandeperioder tillämpas:

Avskrivning

Avskrivningsprinciper

Typ av tillgång	Procent	År
Byggnader		
Typ av tillgång	4 Procent	25 År

Not 2 – Medelantalet anställda

Medelantalet anställda

	2024-12-31	2023-12-31
Medelantalet anställda	0	1

Not 3 – Byggnader och mark

Byggnader och mark

	2024-12-31	2023-12-31
Ingående anskaffningsvärden	2 100 000	2 100 000
Utgående anskaffningsvärden	2 100 000	2 100 000
Ingående avskrivningar	-84 000	0
Förändringar av avskrivningar		
Årets avskrivningar	-84 000	-84 000
Utgående avskrivningar	-168 000	-84 000
Redovisat värde	1 932 000	2 016 000

Not 4 – Ställda säkerheter


Ställda säkerheter

	2024-12-31	2023-12-31
Företagsinteckningar	0	0
Summa ställda säkerheter	0	0

Underskrifter av årsredovisning

Ort


Nyköping



Leif Kring

2025-01-21

Styrelseledamot, Verkställande direktör



Lars Kring

2025-01-21

Styrelseledamot

2025061106982