

Styrelsen för

# Johnson Controls Systems & Service AB

Org nr 556417-4091

får härmed avge

## Årsredovisning

för räkenskapsåret 2022-10-01 - 2023-09-30

Innehåll	Sida
Förvaltningsberättelse	2
Resultaträkning	5
Balansräkning	6
Kassaflödesanalys	8
Tilläggsupplysningar	9
Underskrifter	18

Härmed intygas att kopior  
äro enstämman med original.

Mathias Wang

077 823 1016

2024 04 11

## Förvaltningsberättelse

### Ägarförhållanden och information om verksamheten

Johnson Controls Systems & Service AB ägs till 100% av Johnson Controls Holding Sweden AB, org nr 556706-0347, som ingår i koncernen Johnson Controls International PLC med säte i Cork, Irland.

Johnson Controls Systems & Service AB har under verksamhetsåret haft ca 56 heltidsanställda tjänstemän och servicetekniker och bedriver verksamhet i Norrköping. Verksamheten består av affärsområdena Global Cruise (tidigare benämnt Marine) och Refrigeration.

Global Cruise säljer, konstruerar och levererar kompletta marina kylanläggningar med tillhörande styr- och reglersystem och tillhandahåller ett brett utbud av eftermarknadstjänster. Kompletta anläggningar levereras till skeppsvarv medan eftermarknadstjänster levereras i första hand till rederier. Den huvudsakliga marknaden finns i Europa och USA samt i mindre utsträckning i Fjärran Östern.

Verksamheten i Refrigeration utgörs av eftermarknadsförsäljning på installerad kundbas.

### Översikt över resultat och ställning under 2023

Affärsområdet Entreprenad (del av Global Cruise) bevarade sin marknadsposition på en marknad i olika grad påverkad av sviter från pandemin samt nya störningar kopplade till kriget i Ukraina. Entreprenadförsäljning till varven gällande nya affärer låg på en förhållandevis låg nivå i jämförelse med ett normalår. Däremot ökade volymen av tilläggsförsäljning jämfört med förväntningarna.

Därutöver signerades det första kontraktet gällande leverans av vätskekylmaskin till en av de etablerade aktörerna på den svenska energimarknaden. Vi noterar samtidigt ett rejält uppsving i aktiviteter kring nya projekt hos de etablerade varven, med goda möjligheter för oss till bokning av avsevärda volymer under första kvartalet 2024. Intäktsavräkning samt fakturering skedde i linje med utlagd plan.

Eftermarknadssidan åtnjöt en kraftig tillväxt av aktiviteter och volymer under det gångna året med en god förhoppning om att detta blir bestående. Merparten av de kraftigt ökade volymerna kommer från stora serier av energiuppgraderingsprojekt, utrustning/teknik som möjliggör en högre nivå av "uppkopplad" anläggning samt därutöver styrsystemsuppgraderingar, både inom icke-stridande marinfartyg samt för kommersiell kryssningsapplikation.

### Företagets förväntade framtida utveckling

Företaget har gjort en bedömning baserat på rådande kända omvärldsfaktorer, där det finns goda utsikter för att vi ska kunna leverera ett resultat för räkenskapsåret 2023/24 som är i nivå med eller överträffar åren innan pandemin. Vi har under året tagit flertalet avgörande steg mot att kunna diversifiera vår försäljning genom att etablera oss på andra marknader som efterfrågar liknande kompetens och tekniska lösningar som positionerat oss väl inom kryssningssegmentet.

Vi förväntar oss att kunna ta nya kontrakt under kommande år inom segmentet icke-stridande marinfartyg samt inom den Svenska Energiförsörjningsindustrin.

UMP

Vi förväntar oss även att kunna behålla vår marknadsposition kommande år. Vår eftermarknadsförsäljning inom Kryssning förväntas bidra med ökade volymer med god lönsamhet, när vi under 2024 avräknar större uppgraderingsprojekt från vår orderstock samt därutöver planerar för en ökad mängd av planlagt underhåll/tillsyn av vår installerade bas.

### Väsentliga händelser efter räkenskapsårets utgång

Det har under december månad tecknats ett Strategiskt Partnerskaps Avtal mellan Johnson Controls Systems & Service AB och Caverion med syftet att kunna betjäna segmentet "Svenska Energimarknaden" på ett effektivare sätt och med möjlighet att kunna vinna flera nya entreprenader.

### Miljöfrågor, personalfrågor och annan icke-finansiell information

Det arbete inom EHS (Environment, Health & Safety) som påbörjades för några år sedan fortsatte med god struktur även under 2023. EHS är av högsta prioritet för Johnson Controls och därför arbetar vi kontinuerligt med medarbetarnas medvetenhet kring frågorna gällande miljö, hälsa och säkerhet. Vi noterar en bestående förbättring gällande minskade sjukskrivningstal och kopplar samman detta med en ökad medvetenhet bland chefer och medarbetare gällande stressrelaterad sjukskrivning.

Att affärer görs med god etik och integritet är andra viktigt fokusområden för oss och även under 2023 fortsatte de genomgångar och utbildningar som är en del av vardagen för alla anställda inom Johnson Controls.

Johnson Controls Systems & Service AB följer de överenskommelser som gäller enligt kollektivavtalen mellan Installatörsföretagen och Svenska Byggnadsarbetareförbundet respektive Unionen, Sveriges Ingenjörer och Ledarna.

Företaget upprättar ingen egen hållbarhetsrapport utan ingår i koncernens rapportering vilken består av den separata hållbarhetsrapporten "Sustainability Report 2023" och koncernens årsredovisning.

Rapporten för 2023 finns att hämta på [https://www.johnsoncontrols.com/-/media/jci/corporate-sustainability/reporting-and-policies/2023/report/hq2302005\\_2023-sustainability-report-final.pdf?la=en&hash=93BADD3C91131A642345467E91290903D661E5AE](https://www.johnsoncontrols.com/-/media/jci/corporate-sustainability/reporting-and-policies/2023/report/hq2302005_2023-sustainability-report-final.pdf?la=en&hash=93BADD3C91131A642345467E91290903D661E5AE).

Flerårsöversikt (Tkr)	2022/2023	2021/2022	2020/2021	2019/2020	2018/2019
Nettoomsättning	455 163	313 912	219 540	367 051	373 587
Resultat efter finansnetto	-82 819	-12 974	-37 660	-27 703	26 325
Rörelsemarginal	-7,4 %	-12,3 %	-15,9 %	-6,6 %	12,1 %
Soliditet (%)	1,8 %	2,9 %	1,8 %	4,0 %	9,3 %
Antal anställda	61	57	60	68	63

UHP

2024041911740

Förändring av eget kapital (kr)	Aktie kapital	Reserv fond	Balanserat resultat	Årets resultat	Totalt
Belopp vid årets ingång	5 000 000	1 000 000	37 921 007	-11 145 598	32 775 409
Disposition enligt beslut vid årsstämma			-11 145 598	11 145 598	0
Årets resultat				-5 810 896	-5 810 896
<b>Belopp vid årets utgång</b>	<b>5 000 000</b>	<b>1 000 000</b>	<b>26 775 409</b>	<b>-5 810 896</b>	<b>26 964 513</b>

#### Förslag till vinstdisposition (SEK)

Styrelsen föreslår att till förfogande stående vinstmedel:

Balanserat resultat	26 775 409
Årets resultat	-5 810 896
<b>kronor</b>	<b>20 964 513</b>

Disponeras så att

i ny räkning överförs 20 964 513

Bolagets resultat och ställning i övrigt framgår av efterföljande resultat- och balansräkningar, kassaflödesanalys och tilläggsupplysningar.

UMP

**Resultaträkning**

Kr	Not	2022-10-01	2021-10-01
		-2023-09-30	-2022-09-30
Nettoomsättning	2	455 163 195	313 911 753
Övriga rörelseintäkter		77 241	0
		<b>455 240 436</b>	<b>313 911 753</b>
<i>Rörelsens kostnader</i>			
Råvaror och förnödenheter		-367 468 992	-225 922 708
Övriga externa kostnader	4,5	-52 077 449	-49 834 527
Personalkostnader	5	-69 211 957	-76 613 087
Av- och nedskrivningar		-69 831	-94 090
		<b>-488 828 229</b>	<b>-352 464 412</b>
<b>Rörelseresultat</b>		<b>-33 587 794</b>	<b>-38 552 659</b>
<i>Resultat från finansiella investeringar</i>			
Ränteintäkter och liknande resultatposter	7	45 258 597	29 136 590
Räntekostnader och liknande resultatposter	8	-94 489 328	-3 557 899
		<b>-49 230 730</b>	<b>25 578 691</b>
<b>Resultat efter finansiella poster</b>		<b>-82 818 524</b>	<b>-12 973 968</b>
<i>Bokslutsdispositioner</i>			
Koncernbidrag		76 543 294	0
		<b>76 543 294</b>	<b>0</b>
<b>Resultat före skatt</b>		<b>-6 275 230</b>	<b>-12 973 968</b>
Skatt på årets resultat	9	464 334	1 828 370
<b>Årets resultat</b>		<b>-5 810 896</b>	<b>-11 145 598</b>

WLP

Balansräkning

Kr Not 2023-09-30 2022-09-30

**TILLGÅNGAR**

**Anläggningstillgångar**

*Materiella anläggningstillgångar*

Inventarier, verktyg och installationer	10	152 494	222 325
		<b>152 494</b>	<b>222 325</b>

*Finansiella anläggningstillgångar*

Fordringar hos koncernföretag		84 920 874	11 948 012
Uppskjuten skattefordran	9	15 707 808	15 243 477
		<b>100 628 682</b>	<b>27 191 489</b>

<b>Summa anläggningstillgångar</b>		<b>100 781 176</b>	<b>27 413 814</b>
------------------------------------	--	--------------------	-------------------

**Omsättningstillgångar**

*Varulager m.m.*

Varor på väg		4 178 143	1 124 722
Handelsvaror		3 839 528	1 915 027
Pågående arbeten för annans räkning	11	9 131 192	5 504 801
		<b>17 148 863</b>	<b>8 544 550</b>

*Kortfristiga fordringar*

Kundfordringar		57 910 388	65 789 900
Kundfordringar hos koncernföretag		6 913 364	0
Fordringar avseende pågående entreprenaduppdrag	12	151 205 330	55 124 843
Övriga fordringar		7 492 882	4 867 477
Övriga fordringar hos koncernföretag		0	5 552 789
Förutbetalda kostnader och upplupna intäkter	13	1 093 636	1 099 035
		<b>224 615 599</b>	<b>132 434 044</b>

Kassa och bank		1 130 837 053	955 881 165
----------------	--	---------------	-------------

<b>Summa omsättningstillgångar</b>		<b>1 372 601 516</b>	<b>1 096 859 759</b>
------------------------------------	--	----------------------	----------------------

<b>SUMMA TILLGÅNGAR</b>		<b>1 473 382 692</b>	<b>1 124 273 573</b>
-------------------------	--	----------------------	----------------------

*Handwritten signature*

Balansräkning			2023-09-30	2022-09-30
Kr	Not			
<b>EGET KAPITAL OCH SKULDER</b>				
<b>Eget kapital</b>				
<i>Bundet eget kapital</i>				
Aktiekapital (50 000 aktier)	14		5 000 000	5 000 000
Reservfond			1 000 000	1 000 000
			<b>6 000 000</b>	<b>6 000 000</b>
<i>Fritt eget kapital</i>				
Balanserat resultat			26 775 409	37 921 007
Årets resultat			-5 810 896	-11 145 598
			<b>20 964 513</b>	<b>26 775 409</b>
<b>Summa eget kapital</b>			<b>26 964 513</b>	<b>32 775 409</b>
<b>Skulder</b>				
<b>Avsättningar</b>				
Avsättningar för pensioner och liknande	15		102 753 468	98 980 010
Övriga avsättningar	16		12 661 877	11 158 206
<b>Summa avsättningar</b>			<b>115 415 345</b>	<b>110 138 216</b>
<b>Långfristiga skulder</b>				
Långfristig skuld till koncernföretag			525 158 714	0
<b>Summa långfristiga skulder</b>			<b>525 158 714</b>	<b>0</b>
<b>Kortfristiga skulder</b>				
Skulder till kreditinstitut			638 049	0
Förskott från kunder			305 681	0
Leverantörsskulder			52 666 823	13 398 016
Leverantörsskulder till koncernföretag			200 386 657	0
Övriga skulder till koncernföretag			529 764 834	946 096 361
Aktuell skatteskuld			4 033 328	2 235 013
Övriga skulder			103 260	0
Upplupna kostnader och förutbetalda intäkter	17		17 945 487	19 630 558
<b>Summa kortfristiga skulder</b>			<b>805 844 119</b>	<b>981 359 949</b>
<b>Summa skulder</b>			<b>1 446 418 178</b>	<b>1 091 498 164</b>
<b>SUMMA EGET KAPITAL OCH SKULDER</b>			<b>1 473 382 692</b>	<b>1 124 273 573</b>

LMP

**Kassaflödesanalys**

	<b>2022-10-01</b>	<b>2021-10-01</b>
<b>Kr</b>	<b>-2023-09-30</b>	<b>-2022-09-30</b>
<b>Den löpande verksamheten</b>		
Resultat före finansiella poster	-33 587 794	-38 552 659
Justering för poster som inte ingår i kassaflödet*	19 954 410	38 190 283
	<b>-13 633 384</b>	<b>-362 376</b>
Erhållen ränta	30 651 147	385 180
Erlagd ränta	-94 489 328	-3 557 899
Betald inkomstskatt	1 798 318	0
<b>Kassaflöde från den löpande verksamheten före förändringar av rörelsekapital</b>	<b>-75 673 247</b>	<b>-3 535 095</b>
<b>Förändringar i rörelsekapital</b>		
Förändring av varulager/pågående arbete	-8 604 313	-4 392 023
Förändring av kundfordringar	966 148	-26 552 614
Förändring av övriga kortfristiga fordringar	-93 147 704	-2 185 929
Förändring av leverantörsskulder	239 655 464	816 336
Förändring av övriga kortfristiga rörelseskulder	-417 607 656	56 336 375
<b>Kassaflöde från den löpande verksamheten</b>	<b>-354 411 308</b>	<b>20 487 050</b>
<b>Investeringsverksamheten</b>		
Förvärv av materiella anläggningstillgångar	0	-79 124
<b>Kassaflöde från investeringsverksamheten</b>	<b>0</b>	<b>-79 124</b>
<b>Finansieringsverksamheten</b>		
Ökning/minskning av långfristiga fordringar och skulder	528 729 146	0
Ökning/minskning av kortfristig kredit	638 049	0
Aktieägartillskott	0	25 000 000
<b>Kassaflöde från finansieringsverksamheten</b>	<b>529 367 195</b>	<b>25 000 000</b>
<b>Årets kassaflöde</b>	<b>174 955 887</b>	<b>45 407 926</b>
<b>Likvida medel vid årets början</b>	<b>955 881 166</b>	<b>910 473 240</b>
<b>Likvida medel vid årets slut</b>	<b>1 130 837 053</b>	<b>955 881 166</b>
<b>*Justering för poster som ej ingår i kassaflödet</b>		
Avskrivningar	69 831	94 090
Kursdifferenser	14 607 450	28 751 410
Förändring i avsättningar	5 277 129	9 344 783
	<b>19 954 410</b>	<b>38 190 283</b>

UMP

## TILLÄGGSUPPLYSNINGAR

### Allmänna redovisningsprinciper

Johnson Controls Systems & Service ABs årsredovisning har upprättats enligt årsredovisningslagen och Bokföringsnämndens allmänna råd BFNAR 2012:1 Årsredovisning och koncernredovisning (K3).

Redovisningsprinciperna är oförändrade mot föregående år.

### Finansiella instrument

Finansiella instrument redovisas i enlighet med reglerna i K3 kapitel 11, vilket innebär att värdering sker utifrån anskaffningsvärde.

Finansiella instrument som redovisas i balansräkningen inkluderar värdepapper, kundfordringar och övriga fordringar, kortfristiga placeringar, leverantörsskulder, låneskulder och derivatinstrument. Instrumenten redovisas i balansräkningen när bolaget blir part i instrumentets avtalsmässiga villkor.

Finansiella tillgångar tas bort från balansräkningen när rätten att erhålla kassflöden från instrumentet har löpt ut eller överförs och koncernen har överfört i stort sett alla risker och förmåner som är förknippade med äganderätten.

Finansiella skulder tas bort från balansräkningen när förpliktelserna har reglerats eller på annat sätt upphört.

### *Kundfordringar och övriga fordringar*

Fordringar redovisas som omsättningstillgångar med undantag för poster med förfallodag mer än 12 månader efter balansdagen, vilka klassificeras som anläggningstillgångar. Fordringar tas upp till det belopp som förväntas bli inbetalt efter avdrag för individuellt bedömda osäkra fordringar.

### *Låneskulder och leverantörsskulder*

Låneskulder och leverantörsskulder redovisas initialt till anskaffningsvärde efter avdrag för transaktionskostnader. Skiljer sig det redovisade beloppet från det belopp som ska återbetalas vid förfallotidpunkten periodiseras mellanskillnaden som räntekostnad över lånets löptid med hjälp av instrumentets effektivränta. Härigenom överensstämmer vid förfallotidpunkten det redovisade beloppet och det belopp som skall återbetalas.

### Utländsk valuta

Fordringar och skulder i utländsk valuta har värderats till balansdagens kurs. Kursvinster och kursförluster på rörelsefordringar och rörelseskulder redovisas i rörelseresultatet medan kursvinster och kursförluster på finansiella fordringar och skulder redovisas som finansiella poster.

UHP

### **Intäktsredovisning**

Inkomsten redovisas till verkligt värde av vad företaget fått eller kommer att få. Det innebär att företaget redovisar inkomsten till nominellt värde (fakturabelopp) om företaget får ersättning i likvida medel direkt vid leveransen. Avdrag görs för lämnade rabatter.

Vid försäljning av varor redovisas normalt inkomsten som intäkt när de väsentliga förmåner och risker som är förknippade med ägandet av varan har överförts från företaget till köparen.

#### *Intäkter från entreprenader och liknande*

Företaget vinstavräknar entreprenadarbeten med fast pris i takt med att arbetet utförs, s.k. successiv vinstavräkning. Vid beräkningen av upparbetad vinst har färdigställandegraden beräknats som per balansdagen nedlagda kostnader i relation till totalt beräknade kostnader för att fullgöra uppdraget.

#### *Intäkter från serviceordrar*

Serviceordrar intäkts- och kostnadsavräknas mot resultatet när utförd service slutfaktureras till kund. Registrerad kostnad på ännu ej slutfakturerade serviceordrar redovisas som pågående arbete för annans räkning. Fakturerade förskott på ännu ej slutfakturerade serviceordrar redovisas som förskott från kunder.

### **Anläggningstillgångar**

Materiella och immateriella anläggningstillgångar redovisas till anskaffningsvärde minskat med ackumulerade avskrivningar och eventuella nedskrivningar.

Avskrivningsbart belopp utgörs av anskaffningsvärdet minskat med ett beräknat restvärde om detta är väsentligt. Avskrivning sker linjärt över den förväntade nyttjandeperioden. Följande avskrivningstider tillämpas:

Inventarier, verktyg och installationer	5 - 8 år
---	----------

### **Leasing**

Samtliga leasingavtal redovisas som operationella leasingavtal. Det innebär att leasingavgiften kostnadsförs i resultaträkningen linjärt över leasingperioden.

### **Varulager**

Varulagret har värderats till det lägsta av dess anskaffningsvärde och dess nettoförsäljningsvärde på balansdagen. Med nettoförsäljningsvärdet avses varornas beräknade försäljningspris minskat med försäljningskostnader. Den valda värderingsmetoden innebär att eventuell inkurans i varulagret beaktas.

UMP

## Pensioner

### *Avgiftsbaserade pensioner*

Bolagets förpliktelse för varje period utgörs av det belopp som bolaget ska bidra med för den aktuella perioden. Följaktligen krävs det inga aktuariella antaganden för att beräkna förpliktelsen eller kostnaden och det finns inga möjligheter till några aktuariella vinster eller förluster.

Förplikelsen beräknas utan diskontering, utom de fall de inte i sin helhet förfaller till betalning inom tolv månader efter utgången av den period under vilken de anställda utför de relaterade tjänsterna.

### *Förmånsbaserade pensioner*

Bolaget har utfäst förmånsbaserade pensioner till anställda som inte har säkerställts helt genom tecknande av pensionsförsäkringar, så kallad "pensionering i egen regi". Bolagets förpliktelser att i framtiden utbetala pension har härvid ett kapitalvärde, bestämt för varje anställd av bland annat pensionsnivån, ålder och i vilken grad full pension blivit intjänad. Kapitalvärdet är nuvärdet av bolagets förpliktelser att i framtiden utbetala pension och har beräknats enligt försäkrings matematiska grunder. De löne- och pensionsnivåer som råder vid balansdagen har legat till grund för beräkningen av kapitalvärdet.

Pensionsåtagandena redovisas som en avsättning i balansräkningen, i den mån tryggandelagen medger detta, under rubriken "Avsättningar för pensioner och liknande förpliktelser".

## Inkomstskatter

Redovisade inkomstskatter innefattar skatt som skall betalas eller erhållas avseende aktuellt år, justeringar avseende tidigare års aktuella skatt.

Värdering av samtliga skatteskulder/-fordringar sker till nominella belopp och görs enligt de skatteregler och skattesatser som är beslutade eller som är aviserade och med stor säkerhet kommer att fastställas.

För poster som redovisas i resultaträkningen, redovisas även därmed sammanhängande skatteeffekter i resultaträkningen. Skatteeffekter av poster som redovisas direkt mot eget kapital, redovisas mot eget kapital.

## Kassaflöde

Kassaflödesanalysen upprättas enligt indirekt metod. Det redovisade kassaflödet omfattar endast transaktioner som medför in- eller utbetalningar.

Som likvida medel klassificeras, förutom kassa- och banktillgodohavanden, kortfristiga finansiella placeringar som dels är utsatta för endast en obetydlig risk för värdefluktuationer, dels

- handlas på en öppen marknad till kända belopp, och
- har en kortare återstående löptid än tre månader från anskaffningstidpunkten.

## Bokslutsdispositioner

Koncernbidrag redovisas som bokslutsdispositioner.

URP

**Nyckeltalsdefinitioner**

*Soliditet*

Justerat eget kapital (Eget kapital + Obeskattade reserver efter skatt) i procent av balansomslutning

ALP

2024041911749

## Noter till enskilda poster

### Not 1 Uppskattningar och bedömningar

Bolaget gör uppskattningar och bedömningar om framtiden. De uppskattningar som görs för redovisningsändamål som blir följden av dessa kommer, definitionsmässigt, sällan att motsvara det verkliga resultatet. Finns det uppskattningar och antaganden som innebär en betydande risk för väsentliga justeringar i redovisade värden för tillgångar och skulder under nästkommande år så kommer de att behandlas i huvuddrag nedan.

#### *Vinstavräkning i entreprenadarbeten*

I den succesiva vinstavräkningen görs i varje projekt individuella antaganden om det kvarvarande arbetet. De antaganden ger därmed en direkt påverkan på det förväntade kvarvarande överskottet i respektive projekt. Om de verkliga kostnaderna överstiger de planerade så kommer vinstavräkningen att påverkas även historiskt vilket ger en negativ resultatpåverkan direkt vid omräkningen till ny vinstprocent.

#### *Garantiavsättningar*

Avsättningar görs löpande i projekten till framtida garantiåtaganden. Dessa avsättningar är erfarenhetsmässigt grundade på historiska garantikostnader i liknande projekt. Vid eventuella avvikelser så kommer det att få en påverkan på redan gjorda avsättningar.

### Not 2 Nettoomsättningens fördelning

	2022/2023	2021/2022
Refrigeration	31 964 369	40 701 265
Global Cruise	423 198 826	273 210 488
	<b>455 163 195</b>	<b>313 911 753</b>
Contracting	368 852 510	231 767 842
Eftermarknad	86 310 685	82 143 911
	<b>455 163 195</b>	<b>313 911 753</b>

Nettoomsättning fördelar sig på geografiska marknader enligt följande:

Sverige	33 412 107	34 589 160
Övriga Europa	328 558 302	125 283 629
Nordamerika	66 402 745	149 763 189
Övriga marknader	26 790 041	4 275 775
	<b>455 163 195</b>	<b>313 911 753</b>

CRP

### Not 3 Operationell leasing

Framtida minimileasingavgifter som ska erläggas avseende icke uppsägningsbara leasingavtal:

	2022/2023	2021/2022
Förfaller till betalning inom ett år	2 822 127	2 629 450
Förfaller till betalning senare än ett men inom 5 år	539 638	517 656
Förfaller till betalning senare än 5 år	0	0
Under perioden kostnadsförda leasingavgifter	<b>3 687 256</b>	<b>3 687 256</b>

Den operationella leasingen utgörs till största delen av hyrda fastigheter/lokaler samt leasingbilar.

### Not 4 Arvode till revisorer

	2022/2023	2021/2022
<i>Revisionsuppdraget</i>		
PricewaterhouseCoopers AB	359 587	329 897
	<b>359 587</b>	<b>329 897</b>

Med revisionsuppdrag avses revisors arbete för den lagstadgade revisionen och med revisionsverksamhet olika typer kvalitetssäkringstjänster. Övriga tjänster är sådant som inte ingår i revisionsuppdrag, revisionsverksamhet eller skatterådgivning.

### Not 5 Anställda och personalkostnader

	2022/2023	2021/2022
<i>Medelantalet anställda</i>		
Män	52	49
Kvinnor	9	8
	<b>61</b>	<b>57</b>
<i>Löner och andra ersättningar</i>		
Övriga anställda	-32 206 484	-39 807 928
	<b>-32 206 484</b>	<b>-39 807 928</b>
<i>Sociala kostnader</i>		
Pensionskostnader övriga anställda	-14 966 385	-17 451 222
Övriga sociala kostnader	-20 180 249	-18 260 985
	<b>-35 146 634</b>	<b>-35 712 207</b>

Företaget har ej under året haft några kostnader avseende vederlag för styrelse. Företaget har inga utestående pensionsförpliktelser till styrelse.

UHP

Könsfördelning bland ledande befattningshavare:

	2023-09-30	2022-09-30
Andel kvinnor i styrelsen	0 %	0 %
Andel män i styrelsen	100 %	100 %

Uppgifterna avser förhållandet på balansdagen.

#### Not 6 Transaktioner mellan närstående

	2022/2023	2021/2022
<b>Inköp och försäljning mellan koncernföretag</b>		
Andel av årets totala inköp som skett från andra företag inom koncernen	61,29 %	69,62 %
Andel av årets totala försäljning som skett till andra företag inom koncernen	1,6 %	2,1 %

#### Not 7 Övriga ränteintäkter och liknande resultatposter

	2022/2023	2021/2022
Ränteintäkter från koncernföretag	0	42 289
Övriga ränteintäkter	30 651 148	342 891
Valutakursvinster	14 607 450	28 751 410
	<b>45 258 597</b>	<b>29 136 590</b>

#### Not 8 Räntekostnader och liknande resultatposter

	2022/2023	2021/2022
Räntekostnader till koncernföretag	-94 458 279	-375 818
Övriga räntekostnader	-4 555	-3 151 391
Övriga finansiella kostnader	-26 494	-30 690
	<b>-94 489 328</b>	<b>-3 557 899</b>

UHP

### Not 9 Skatt

	2022/2023	2021/2022
Aktuell skatt	0	0
Uppskjuten skatt	1 134 759	1 828 370
Skatt hänförlig till tidigare år	-670 425	0
<b>Skatt på årets resultat</b>	<b>464 334</b>	<b>1 828 370</b>
Redovisat resultat före skatt	-6 275 230	-12 973 968
Skatt beräknad enligt gällande skattesats (20,6%)	1 292 697	2 672 637
Skatteeffekt av ej avdragsgilla kostnader	-9 920 090	867 017
Skatteeffekt av ej skattepliktiga intäkter	0	0
Skatteeffekt av utnyttjade underskottsavdrag	8 627 393	-3 539 655
<b>Redovisad skattekostnad</b>	<b>0</b>	<b>0</b>
Outnyttjat underskott	28 862 406	76 505 603

### Not 10 Inventarier, verktyg och installationer

	2022/2023	2021/2022
Ingående anskaffningsvärden	563 847	484 723
Inköp	0	79 124
<b>Utgående ackumulerade anskaffningsvärden</b>	<b>563 847</b>	<b>563 847</b>
Ingående avskrivningar	-341 522	-247 432
Årets avskrivningar	-69 831	-94 090
<b>Utgående ackumulerade avskrivningar</b>	<b>-411 353</b>	<b>-341 522</b>
<b>Utgående redovisat värde</b>	<b>152 494</b>	<b>222 325</b>

### Not 11 Pågående arbete för annans räkning

	2022/2023	2021/2022
Nedlagda utgifter	9 131 192	5 504 801
<b>Utgående redovisat värde</b>	<b>9 131 192</b>	<b>5 504 801</b>

WEP

#### Not 12 Upparbetad, ej fakturerad intäkt

	2022/2023	2021/2022
Upparbetade intäkter	1 101 350 671	967 694 119
Fakturerade belopp	-950 145 341	-912 569 275
<b>Upparbetat ej fakturerat</b>	<b>151 205 330</b>	<b>55 124 843</b>

#### Not 13 Förutbetalda kostnader och upplupna intäkter

	2022/2023	2021/2022
Förutbetalda hyreskostnader	0	936 129
Övriga förutbetalda kostnader	1 093 636	162 906
	<b>1 093 636</b>	<b>1 099 035</b>

#### Not 14 Upplysningar om aktiekapital

	Antal aktier	Kvotvärde per aktie
Antal/värde vid årets ingång	50 000	100
Antal/värde vid årets utgång	50 000	100

#### Not 15 Avsättningar för pensioner och liknande förpliktelser

	2022/2023	2021/2022
Avsatt till pensioner FPG/PRI	102 753 468	98 980 010
	<b>102 753 468</b>	<b>98 980 010</b>
Varav kreditförsäkrat via FPG/PRI	102 753 468	98 980 010

#### Not 16 Övriga avsättningar

	2022/2023	2021/2022
Garantiåtaganden	12 661 877	11 158 207
	<b>12 661 877</b>	<b>11 158 207</b>

#### Not 17 Upplupna kostnader och förutbetalda intäkter

	2022/2023	2021/2022
Upplupna löner och semesterlöner inkl sociala avgifter	8 993 547	9 578 178
Upplupen bonuslön	2 180 655	1 919 961
Upplupna pensionspremier	5 652 236	5 331 939
Övriga upplupna kostnader	1 119 049	2 800 480
	<b>17 945 487</b>	<b>19 630 558</b>

UMP

**Not 18 Eventualförpliktelser**

	<b>2022/2023</b>	<b>2021/2022</b>
Garantiåtaganden FPG/PRI	1 978 692	1 747 707
	<b>1 978 692</b>	<b>1 747 707</b>

**Not 19 Förslag till vinstdisposition**

Till årsstämman förfogande står följande vinstmedel:


	<b>2022/2023</b>
Balanserat resultat	26 775 409
Årets resultat	-5 810 896
<b>kronor</b>	<b>20 964 513</b>

Styrelsen föreslår att vinstmedlen disponeras så att:

i ny räkning överförs	20 964 513
<b>kronor</b>	<b>20 964 513</b>

Norrköping den 28 mars 2024


.....  
Christopher King  
Ordförande

  
.....  
Fredrik Norrbom

.....  
Peter Schieser

Vår revisionsberättelse har lämnats den 28 mars 2024

PricewaterhouseCoopers AB

  
.....  
Anne-Louise Palm  
Auktoriserad revisor

**Not 18 Eventualförpliktelser**

	<b>2022/2023</b>	<b>2021/2022</b>
Garantiåtaganden FPG/PRI	1 978 692	1 747 707
	<b>1 978 692</b>	<b>1 747 707</b>

**Not 19 Förslag till vinstdisposition**


Till årsstämman förfogande står följande vinstmedel:

	<b>2022/2023</b>
Balanserat resultat	26 775 409
Årets resultat	-5 810 896
<b>kronor</b>	<b>20 964 513</b>

Styrelsen föreslår att vinstmedlen disponeras så att:

i ny räkning överförs	20 964 513
<b>kronor</b>	<b>20 964 513</b>

Norrköping den 28 mars 2024



Christopher King  
Ordförande

.....  
Fredrik Norrbom

.....  
Peter Schieser

Vår revisionsberättelse har lämnats den .....2024

PricewaterhouseCoopers AB

.....  
Anne-Louise Palm  
Auktoriserad revisor

UHP

**Not 18 Eventualförpliktelser**

	<b>2022/2023</b>	<b>2021/2022</b>
Garantiåtaganden FPG/PRI	1 978 692	1 747 707
	<b>1 978 692</b>	<b>1 747 707</b>

**Not 19 Förslag till vinstdisposition**

Till årsstämman förfogande står följande vinstmedel:

	<b>2022/2023</b>
Balanserat resultat	26 775 409
Årets resultat	-5 810 896
<b>kronor</b>	<b>20 964 513</b>

Styrelsen föreslår att vinstmedlen disponeras så att:

i ny räkning överförs	20 964 513
<b>kronor</b>	<b>20 964 513</b>

Norrköping den 28 mars 2024

.....  
Christopher King  
Ordförande

.....  
Fredrik Norrbom

.....  
  
Peter Schieser

Vår revisionsberättelse har lämnats den .....2024

PricewaterhouseCoopers AB

.....  
Anne-Louise Palm  
Auktoriserad revisor

AP

## FASTSTÄLLELSEINTYG TILL ÅRSREDOVISNING

### Intyg om att balansräkningen och resultaträkningen har fastställts

### *Certification that the balance sheet and income statement have been adopted*

Undertecknad styrelseledamot i Johnson Controls Systems & Service AB, org.nr 556417-4091, intygar, dels att denna kopia av årsredovisningen stämmer överens med originalet, dels att resultaträkningen och balansräkningen har fastställts på årsstämman den 28 mars 2024.

Årsstämman beslutade att godkänna styrelsens förslag till hur resultatet ska disponeras.

*The undersigned board member of Johnson Controls Systems & Service AB, reg. no. 556417-4091, hereby certifies that this copy of the annual report conforms to the original and that the income statement and balance sheet were adopted on March 28, 2024. The annual general meeting resolved to adopt the board's proposal regarding the allocation of the company's profits.*

Norrköping den 11 april 2024



Fredrik Norrbom

Har med i klygga att kopierat överenskommer med original.



Matthias Wager / 0708251016  
20240411

## Revisionsberättelse

Till bolagsstämman i Johnson Controls Systems & Service AB, org.nr 556417-4091

### Rapport om årsredovisningen

#### Uttalanden

Vi har utfört en revision av årsredovisningen för Johnson Controls Systems & Service AB för räkenskapsåret 1 oktober 2022 till 30 september 2023.

Enligt vår uppfattning har årsredovisningen upprättats i enlighet med årsredovisningslagen och ger en i alla väsentliga avseenden rättvisande bild av Johnson Controls Systems & Service ABs finansiella ställning per den 30 september 2023 och av dess finansiella resultat och kassaflöde för året enligt årsredovisningslagen. Förvaltningsberättelsen är förenlig med årsredovisningens övriga delar.

Vi tillstyrker därför att bolagsstämman fastställer resultaträkningen och balansräkningen för Johnson Controls Systems & Service AB.

#### Grund för uttalanden

Vi har utfört revisionen enligt International Standards on Auditing (ISA) och god revisionssed i Sverige. Vårt ansvar enligt dessa standarder beskrivs närmare i avsnittet Revisorns ansvar. Vi är oberoende i förhållande till Johnson Controls Systems & Service AB enligt god revisorssed i Sverige och har i övrigt fullgjort vårt yrkesetiska ansvar enligt dessa krav.

Vi anser att de revisionsbevis vi har inhämtat är tillräckliga och ändamålsenliga som grund för våra uttalanden.

#### Styrelsens ansvar

Det är styrelsen som har ansvaret för att årsredovisningen upprättas och att den ger en rättvisande bild enligt årsredovisningslagen. Styrelsen ansvarar även för den interna kontroll som de bedömer är nödvändig för att upprätta en årsredovisning som inte innehåller några väsentliga felaktigheter, vare sig dessa beror på oegentligheter eller misstag.

Vid upprättandet av årsredovisningen ansvarar styrelsen för bedömningen av bolagets förmåga att fortsätta verksamheten. De upplyser, när så är tillämpligt, om förhållanden som kan påverka förmågan att fortsätta verksamheten och att använda antagandet om fortsatt drift. Antagandet om fortsatt drift tillämpas dock inte om styrelsen avser att likvidera bolaget, upphöra med verksamheten eller inte har något realistiskt alternativ till att göra något av detta.

#### Revisorns ansvar

Våra mål är att uppnå en rimlig grad av säkerhet om huruvida årsredovisningen som helhet inte innehåller några väsentliga felaktigheter, vare sig dessa beror på oegentligheter eller misstag, och att lämna en revisionsberättelse som innehåller våra uttalanden. Rimlig säkerhet är en hög grad av säkerhet, men är ingen garanti för att en revision som utförs enligt ISA och god revisions sed i Sverige alltid kommer att upptäcka en väsentlig felaktighet om en sådan finns. Felaktigheter kan uppstå på grund av oegentligheter eller misstag och anses vara väsentliga om de enskilt eller tillsammans rimligen kan förväntas påverka de ekonomiska beslut som användare fattar med grund i årsredovisningen.

En ytterligare beskrivning av vårt ansvar för revisionen av årsredovisningen finns på Revisorsinspektionens webbplats: [www.revisorsinspektionen.se/revisornsansvar](http://www.revisorsinspektionen.se/revisornsansvar). Denna beskrivning är en del av revisionsberättelsen.

### Rapport om andra krav enligt lagar och andra författningar

#### Uttalanden

Utöver vår revision av årsredovisningen har vi även utfört en revision av styrelsens förvaltning för Johnson Controls Systems & Service AB för räkenskapsåret 1 oktober 2022 till 30 september 2023 samt av förslaget till dispositioner beträffande bolagets vinst eller förlust.

WCP

Vi tillstyrker att bolagsstämman disponerar vinsten enligt förslaget i förvaltningsberättelsen och beviljar styrelsens ledamöter ansvarsfrihet för räkenskapsåret.

### Grund för uttalanden

Vi har utfört revisionen enligt god revisionssed i Sverige. Vårt ansvar enligt denna beskrivs närmare i avsnittet Revisorns ansvar. Vi är oberoende i förhållande till Johnson Controls Systems & Service AB enligt god revisorssed i Sverige och har i övrigt fullgjort vårt yrkesetiska ansvar enligt dessa krav.

Vi anser att de revisionsbevis vi har inhämtat är tillräckliga och ändamålsenliga som grund för våra uttalanden.

### Styrelsens ansvar

Det är styrelsen som har ansvaret för förslaget till dispositioner beträffande bolagets vinst eller förlust. Vid förslag till utdelning innefattar detta bland annat en bedömning av om utdelningen är försvarlig med hänsyn till de krav som bolagets verksamhetsart, omfattning och risker ställer på storleken av bolagets egna kapital, konsolideringsbehov, likviditet och ställning i övrigt.

Styrelsen ansvarar för bolagets organisation och förvaltningen av bolagets angelägenheter. Detta innefattar bland annat att fortlöpande bedöma bolagets ekonomiska situation, och att tillse att bolagets organisation är utformad så att bokföringen, medelsförvaltningen och bolagets ekonomiska angelägenheter i övrigt kontrolleras på ett betryggande sätt.

### Revisorns ansvar

Vårt mål beträffande revisionen av förvaltningen, och därmed vårt uttalande om ansvarsfrihet, är att inhämta revisionsbevis för att med en rimlig grad av säkerhet kunna bedöma om någon styrelseledamot i något väsentligt avseende:

- företagit någon åtgärd eller gjort sig skyldig till någon försummelse som kan föranleda ersättningsskyldighet mot bolaget, eller
- på något annat sätt handlat i strid med aktiebolagslagen, årsredovisningslagen eller bolagsordningen.

Vårt mål beträffande revisionen av förslaget till dispositioner av bolagets vinst eller förlust, och därmed vårt uttalande om detta, är att med rimlig grad av säkerhet bedöma om förslaget är förenligt med aktiebolagslagen.

Rimlig säkerhet är en hög grad av säkerhet, men ingen garanti för att en revision som utförs enligt god revisionssed i Sverige alltid kommer att upptäcka åtgärder eller försummelser som kan föranleda ersättningsskyldighet mot bolaget, eller att ett förslag till dispositioner av bolagets vinst eller förlust inte är förenligt med aktiebolagslagen.

En ytterligare beskrivning av vårt ansvar för revisionen av förvaltningen finns på Revisorsinspektionens webbplats: [www.revisorsinspektionen.se/revisornsansvar](http://www.revisorsinspektionen.se/revisornsansvar). Denna beskrivning är en del av revisionsberättelsen.

Norrköping den 28 mars 2024

PricewaterhouseCoopers AB



Anne-Louise Palm  
Auktoriserad revisor