

ÅRSREDOVISNING

för

von Heijne Advisory AB


Org.nr. 556336-1616

Styrelsen och verkställande direktören får härmed avlämna årsredovisning för räkenskapsåret 2023-01-01 - 2023-12-31

Innehåll	Sida
- förvaltningsberättelse	2
- resultaträkning	3
- balansräkning	4
- noter	6
- underskrifter	6

Undertecknad styrelseledamot i von Heijne Advisory AB intygar härmed, dels att denna kopia av årsredovisningen överensstämmer med originalet, dels att resultat- och balansräkning fastställts på årsstämma den 30 juni 2024. Stämman beslöt tillika godkänna styrelsens förslag till vinstdisposition.

Hovås 2024-06-30



Joakim von Heijne

ÅRSREDOVISNING

för

von Heijne Advisory AB

Org.nr. 556336-1616

Styrelsen och verkställande direktören får härmed avlämna årsredovisning för räkenskapsåret 2023-01-01 - 2023-12-31

Innehåll

Sida

- förvaltningsberättelse
- resultaträkning
- balansräkning
- noter
- underskrifter


2

3

4

6

6



FÖRVALTNINGSBERÄTTELSE

Årsredovisningen är upprättad i svenska kronor, SEK.

Verksamheten**Allmänt om verksamheten**

Bolaget skall bedriva konsult- och rådgivning i samband med förvärv, försäljning och sammanslagningar av företag. Bolaget ska vidare äga, förvalta och driva handel med värdepapper och därmed förenlig verksamhet.

Företagets säte är Göteborg.

Väsentliga händelser under räkenskapsåret

Inga väsentliga händelser har inträffat under året som har påverkat bolaget speciellt.

Flerårsöversikt

	2023	2022	2021	2020
Nettoomsättning	2 653 749	2 341 128	2 158 968	2 826 368
Resultat efter finansiella poster	-83 904	271 766	600 392	1 948 205
Soliditet (%)	75,22	84,22	89,18	87,02

Definitioner av nyckeltal, se noter

Förändringar i eget kapital

	Aktiekapital	Reservfond	Balanserat resultat	Årets resultat	Summa eget kapital
Belopp vid årets ingång	100 000	20 000	4 844 888	447 981	5 412 869
Utdelning enligt extra bolagsstämma			-1 252 000		-1 252 000
Balanseras i ny räkning			447 981	-447 981	0
Årets resultat				269 442	269 442
Belopp vid årets utgång	100 000	20 000	4 040 869	269 442	4 430 311

Resultatdisposition

Medel att disponera:

Balanserat resultat	4 040 869
Årets resultat	269 442
	<u>4 310 311</u>

Förslag till disposition:

Balanseras i ny räkning	<u>4 310 311</u>
	4 310 311

Beträffande bolagets resultat och ställning i övrigt hänvisas till efterföljande resultat- och balansräkningar med tillhörande noter.




von Heijne Advisory AB

Org.nr. 556336-1616

RESULTATRÄKNING

	Not	2023-01-01 2023-12-31	2022-01-01 2022-12-31
Rörelseintäkter, lagerförändringar m.m.			
Nettoomsättning		<u>2 653 749</u>	<u>2 341 128</u>
Summa rörelseintäkter, lagerförändringar m.m.		2 653 749	2 341 128
Rörelsekostnader			
Övriga externa kostnader		-2 836 900	-2 178 444
Personalkostnader	2	<u>-93 186</u>	<u>-70 566</u>
Summa rörelsekostnader		-2 930 086	-2 249 010
Rörelseresultat		-276 337	92 118
Finansiella poster			
Ränteintäkter		<u>192 433</u>	<u>179 648</u>
Summa finansiella poster		192 433	179 648
Resultat efter finansiella poster		-83 904	271 766
Bokslutsdispositioner			
Förändring av periodiseringsfonder		<u>460 000</u>	<u>325 000</u>
Summa bokslutsdispositioner		460 000	325 000
Resultat före skatt		376 096	596 766
Skatter			
Skatt på årets resultat		-106 654	-148 785
Årets resultat		<u>269 442</u>	<u>447 981</u>



ank=20240722;2024072308482

von Heijne Advisory AB

Org.nr. 556336-1616

BALANSRÄKNING**TILLGÅNGAR****Omsättningstillgångar****Kortfristiga fordringar**

Kundfordringar

Övriga fordringar

Förutbetalda kostnader och upplupna intäkter

Summa kortfristiga fordringar**Kortfristiga placeringar**

Övriga kortfristiga placeringar

Summa kortfristiga placeringar**Kassa och bank**

Kassa och bank

Summa kassa och bank**Summa omsättningstillgångar****SUMMA TILLGÅNGAR**

Not

2023-12-31

2022-12-31

	910 923	754 815
	742 851	942 508
	31 498	14 839
	<u>1 685 272</u>	<u>1 712 162</u>
	2 828 861	2 748 626
	<u>2 828 861</u>	<u>2 748 626</u>
	2 859 573	3 725 099
	<u>2 859 573</u>	<u>3 725 099</u>
	7 373 706	8 185 887
	7 373 706	8 185 887



ank=20240722;2024072308483

von Heijne Advisory AB

Org.nr. 556336-1616

BALANSRÄKNING

2023-12-31

2022-12-31

Not

EGET KAPITAL OCH SKULDER**Eget kapital****Bundet eget kapital**

Aktiekapital

100 000

100 000

Reservfond

20 000

20 000

Summa bundet eget kapital

120 000

120 000

Fritt eget kapital

Balanserat resultat

4 040 869

4 844 888

Årets resultat

269 442

447 981

Summa fritt eget kapital

4 310 311

5 292 869

Summa eget kapital

4 430 311

5 412 869

Obeskattade reserver

Periodiseringsfonder

1 406 000

1 866 000

Summa obeskattade reserver

1 406 000

1 866 000

Kortfristiga skulder

Leverantörsskulder

1 375 000

625 985

Övriga skulder

150 395

262 033

Upplupna kostnader och förutbetalda intäkter

12 000

19 000

Summa kortfristiga skulder

1 537 395

907 018

SUMMA EGET KAPITAL OCH SKULDER

7 373 706

8 185 887

ank=20240722;2024072308484

NOTER

Not 1 Redovisnings- och värderingsprinciper

Årsredovisningen är upprättad i enlighet med årsredovisningslagen och Bokföringsnämndens allmänna råd (BFNAR 2016:10) om årsredovisning i mindre företag.

Noter till resultaträkningen

Not 2	Medelantal anställda	2023	2022
	<i>Medelantal anställda</i> Medelantalet anställda bygger på av bolaget betalda närvarotimmar relaterade till en normal arbetstid.		
	Medelantal anställda har varit	1,00	1,00

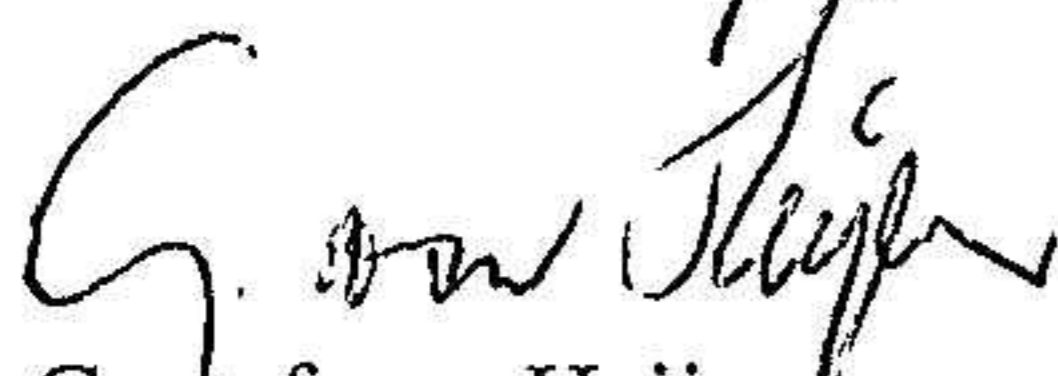
Övriga noter

Not 3 Definition av nyckeltal

Soliditet
Justerat eget kapital i procent av balansomslutning

Hovås

30/6-2024


Gustaf von Heijne

2024-06-30


Joakim von Heijne
Verkställande direktör
2024-06-30