

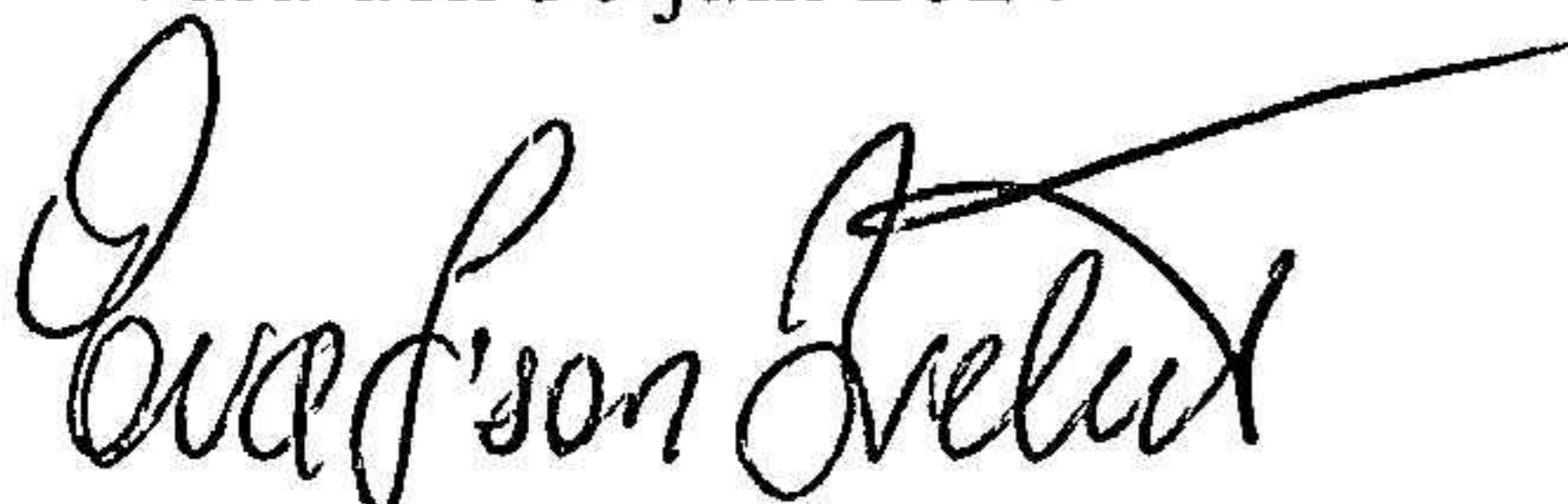
**Årsredovisning**  
för  
**PrimaVara i Vara AB**  
556847-8639

Räkenskapsåret  
2023

**Fastställelseintyg**

Undertecknad styrelseledamot i PrimaVara i Vara AB intygar, dels att denna kopia av årsredovisningen stämmer överens med originalet, dels att resultaträkningen och balansräkningen i årsredovisningen har fastställts på årsstämman den 30 juni 2024. Årsstämman beslutade att godkänna styrelsens förslag till resultatdisposition.

Vara den 30 juni 2024



Eva Jakobsson Brelid

KOPIA

2024071603110


**Årsredovisning**  
för  
**Prima Vara i Vara AB**

556847-8639

Räkenskapsåret

2023

Fotokopians överensstämmelse  
med originalet intygas:



Styrelsen för PrimaVara i Vara AB avger följande årsredovisning för räkenskapsåret 2023.

Årsredovisningen är upprättad i svenska kronor, SEK. Om inte annat särskilt anges, redovisas alla belopp i hela kronor (kr). Uppgifter inom parentes avser föregående år.

## Förvaltningsberättelse

### Verksamheten

#### Allmänt om verksamheten

Bolaget bedriver handel med reklamartiklar, byggvaror, oljeprodukter samt konsultverksamhet inom bygg och redovisningstjänster. Företaget har sitt säte i Vara .

Bolaget är moderbolag i koncern men med stöd av ÅRL 7.3 § upprättas inte någon koncernredovisning.

<b>Flerårsöversikt (Tkr)</b>	<b>2023</b>	<b>2022</b>	<b>2021</b>	<b>2020</b>
Nettoomsättning	3 623	2 902	2 975	2 497
Resultat efter finansiella poster	538	320	492	85
Soliditet (%)	81,2	68,9	54,9	32,3

### Förändringar i eget kapital

	<b>Aktie- kapital</b>	<b>Balanserat resultat</b>	<b>Årets resultat</b>	<b>Totalt</b>
Belopp vid årets ingång	50 000	1 281 473	565 207	<b>1 896 680</b>
Disposition enligt beslut av årsstämman:				
Balanseras i ny räkning		565 207	-565 207	<b>0</b>
Årets resultat			312 262	<b>312 262</b>
<b>Belopp vid årets utgång</b>	<b>50 000</b>	<b>1 846 680</b>	<b>312 262</b>	<b>2 208 942</b>

Ej återbetalade villkorade aktieägartillskott uppgår per balansdagen till 500.000 kr (500.000).

### Resultatdisposition

Styrelsen föreslår att till förfogande stående vinstmedel (kronor):

balanserad vinst	1 846 680
årets vinst	312 262
	<b>2 158 942</b>
disponeras så att	
till aktieägare utdelas	50 000
i ny räkning överföres	2 108 942
	<b>2 158 942</b>

Företagets resultat och ställning i övrigt framgår av efterföljande resultat- och balansräkning med noter.

## Resultaträkning

Not

2023-01-01  
-2023-12-31

2022-01-01  
-2022-12-31

### Rörelseintäkter, lagerförändringar m. m.

Nettoomsättning

3 623 389

2 902 312

Övriga rörelseintäkter

0

21 089

**Summa rörelseintäkter, lagerförändringar m.m.**

**3 623 389**

**2 923 401**

### Rörelsekostnader

Handelsvaror

-2 337 174

-1 853 232

Övriga externa kostnader

-207 719

-211 699

Personalkostnader

2

-541 393

-538 699

Övriga rörelsekostnader

-82

0

**Summa rörelsekostnader**

**-3 086 368**

**-2 603 630**

**Rörelseresultat**

**537 021**

**319 771**

### Finansiella poster

Övriga ränteintäkter och liknande resultatposter

3 938

368

Räntekostnader och liknande resultatposter

-2 641

-64

**Summa finansiella poster**

**1 297**

**304**

**Resultat efter finansiella poster**

**538 318**

**320 075**

### Bokslutsdispositioner

Förändring av periodiseringsfonder

-139 000

0

Övriga bokslutsdispositioner

0

400 000

**Summa bokslutsdispositioner**

**-139 000**

**400 000**

**Resultat före skatt**

**399 318**

**720 075**

### Skatter

Skatt på årets resultat

-87 056

-154 868

**Årets resultat**

**312 262**

**565 207**

## Balansräkning

Not

2023-12-31

2022-12-31

### TILLGÅNGAR

#### Anläggningstillgångar

##### *Materiella anläggningstillgångar*

Inventarier, verktyg och installationer

3

0

0

**Summa materiella anläggningstillgångar**

**0**

**0**

##### *Finansiella anläggningstillgångar*

Andelar i koncernföretag

4

0

0

Andelar i intresseföretag och gemensamt styrda företag

1 170 000

1 170 000

Andra långfristiga värdepappersinnehav

5

12 000

12 000

**Summa finansiella anläggningstillgångar**

**1 182 000**

**1 182 000**

**Summa anläggningstillgångar**

**1 182 000**

**1 182 000**

#### Omsättningstillgångar

##### *Varulager m. m.*

Färdiga varor och handelsvaror

75 671

95 310

**Summa varulager**

**75 671**

**95 310**

##### *Kortfristiga fordringar*

Kundfordringar

287 784

374 875

Fordringar hos koncernföretag

600 000

700 000

Övriga fordringar

113 191

12 237

Förutbetalda kostnader och upplupna intäkter

84 170

62 360

**Summa kortfristiga fordringar**

**1 085 145**

**1 149 472**

##### *Kassa och bank*

Kassa och bank

514 603

327 302

**Summa kassa och bank**

**514 603**

**327 302**

**Summa omsättningstillgångar**

**1 675 419**

**1 572 084**

**SUMMA TILLGÅNGAR**

**2 857 419**

**2 754 084**

## Balansräkning

Not

2023-12-31

2022-12-31

### EGET KAPITAL OCH SKULDER

#### Eget kapital

##### *Bundet eget kapital*

Aktiekapital

50 000

50 000

**Summa bundet eget kapital**

**50 000**

**50 000**

##### *Fritt eget kapital*

Balanserat resultat

1 846 680

1 281 472

Årets resultat

312 262

565 207

**Summa fritt eget kapital**

**2 158 942**

**1 846 679**

**Summa eget kapital**

**2 208 942**

**1 896 679**

#### Obeskattade reserver

Periodiseringsfonder

139 000

0

**Summa obeskattade reserver**

**139 000**

**0**

#### Kortfristiga skulder

Leverantörsskulder

210 156

213 250

Skatteskulder

157 344

265 051

Övriga skulder

38 715

301 153

Upplupna kostnader och förutbetalda intäkter

103 262

77 951

**Summa kortfristiga skulder**

**509 477**

**857 405**

**SUMMA EGET KAPITAL OCH SKULDER**

**2 857 419**

**2 754 084**

## Noter

### Not 1 Redovisningsprinciper

#### Allmänna upplysningar

Årsredovisningen är upprättad i enlighet med årsredovisningslagen och Bokföringsnämndens allmänna råd (BFNAR 2016:10) om årsredovisning i mindre företag.

#### Avskrivning

Tillämpade avskrivningstider:

Inventarier, maskiner och installationer: 4 år

#### Nettoomsättning

Rörelsens huvudintäkter, fakturerade kostnader, sidointäkter samt intäktskorrigeringar.

#### Resultat efter finansiella poster

Resultat efter finansiella intäkter och kostnader men före bokslutsdispositioner och skatter.

#### Soliditet (%)

Justerat eget kapital (eget kapital och obeskattade reserver med avdrag för uppskjuten skatt) i procent av balansomslutning.

### Not 2 Medelantalet anställda

	2023	2022
Medelantalet anställda	1	1

### Not 3 Inventarier, verktyg och installationer

	2023-12-31	2022-12-31
Ingående anskaffningsvärden	84 853	84 853
<b>Utgående ackumulerade anskaffningsvärden</b>	<b>84 853</b>	<b>84 853</b>
Ingående avskrivningar	-84 853	-84 853
<b>Utgående ackumulerade avskrivningar</b>	<b>-84 853</b>	<b>-84 853</b>
<b>Utgående redovisat värde</b>	<b>0</b>	<b>0</b>

### Not 4 Andelar i koncernföretag

	2023-12-31	2022-12-31
Ingående anskaffningsvärden	1 170 000	1 170 000
<b>Utgående ackumulerade anskaffningsvärden</b>	<b>1 170 000</b>	<b>1 170 000</b>
<b>Utgående redovisat värde</b>	<b>1 170 000</b>	<b>1 170 000</b>


Prima Vara i Vara AB  
Org nr 556847-8639

6 (6)


Not 5 Andra långfristiga värdepappersinnehav

	2023-12-31	2022-12-31
Ingående anskaffningsvärdet	12 000	12 000
Utgående ackumulerade anskaffningsvärden	12 000	12 000
Utgående redovisat värde	12 000	12 000

Vara den 30 juni 2024



Eva Jakobsson Bredid



Mats Jakobsson