

Årsredovisning för Örebro Ekonomi-Service AB

556135-6758

Räkenskapsåret 2021

Undertecknad styrelseledamot i Örebro Ekonomi-Service AB intygar att resultaträkningen och balansräkningen i årsredovisningen har fastställts på årsstämman den 20 maj 2022. Årsstämman beslutade att godkänna styrelsens förslag till hur vinsten ska disponeras.

Jag intygar också att innehållet i årsredovisningen och revisionsberättelsen stämmer överens med originalen.

Örebro 2022-07-11



Mats Kempinsky, ordförande Örebro Ekonomi-Service AB

Styrelsen och verkställande direktören för Örebro Ekonomi-Service AB avger följande årsredovisning för räkenskapsåret 2021.

Årsredovisningen är upprättad i svenska kronor, SEK. Om inte annat särskilt anges, redovisas alla belopp i hela kronor (kr). Uppgifter inom parentes avser föregående år.

2022071557037

Förvaltningsberättelse

Verksamheten

Allmänt om verksamheten

Bolagets verksamhet är att äga och förvalta fastigheten Kajan 12 i Örebro. Under året har inte bolaget haft någon anställd personal.

Väsentliga händelser under räkenskapsåret

Magnus Lagergren valdes till bolagets verkställande direktör.
Under året har bolaget upprättat avtal med Egeryds Fastighetsförvaltning.

Koncernförhållanden

Bolaget är ett helägt dotterbolag till Riddartemplet Mäster Olof, org.nr 875000-2308

Flerårsöversikt	2021	2020	2019	2018
Nettoomsättning	773 505	761 680	771 033	746 952
Resultat efter finansiella poster	4 207	24 224	32 269	175 966
Soliditet (%)	15,9	15,8	14,5	13,6

Förändring av eget kapital

	Aktie- kapital	Balanserat resultat	Årets resultat	Totalt
Belopp vid årets ingång	500 000	-191 769	24 224	332 455
Balanseras i ny räkning		24 224	-24 224	0
Erhållna aktieägartillskott		10 000		10 000
Årets resultat			4 207	4 207
Belopp vid årets utgång	500 000	-157 545	4 207	346 662

Resultatdisposition

Styrelsen föreslår att den ansamlade förlusten (kronor):

ansamlad förlust	-167 545
Erhållna aktieägartillskott	10 000
årets vinst	4 207
	-153 338
behandlas så att	
ny räkning överföres	-153 338
	-153 338

2022071357028

 mm Pal


Resultaträkning

	Not	2021-01-01 -2021-12-31	2020-01-01 -2020-12-31
Rörelseintäkter, lagerförändringar m. m.			
Nettoomsättning	2	773 506	761 680
Summa rörelseintäkter, lagerförändringar m.m.		773 506	761 680
Rörelsekostnader			
Driftkostnader		-555 068	-614 108
Övriga externa kostnader		-123 644	-37 548
Av- och nedskrivningar av materiella och immateriella anläggningstillgångar		-52 511	-52 511
Summa rörelsekostnader		-731 223	-704 167
Rörelseresultat		42 283	57 513
Finansiella poster			
Räntekostnader och liknande resultatposter		-38 076	-33 289
Summa finansiella poster		-38 076	-33 289
Resultat efter finansiella poster		4 207	24 224
Resultat före skatt		4 207	24 224
Årets resultat		4 207	24 224

[Handwritten signatures]

Balansräkning

Not

2021-12-31

2020-12-31

TILLGÅNGAR**Anläggningstillgångar****Materiella anläggningstillgångar**

Byggnader och mark

3

1 763 470

1 815 981

Summa materiella anläggningstillgångar**1 763 470****1 815 981****Summa anläggningstillgångar****1 763 470****1 815 981****Omsättningstillgångar****Kortfristiga fordringar**

Kundfordringar

60

14 450

Övriga fordringar

3 049

2 439

Förutbetalda kostnader och upplupna intäkter

53 206


0

Summa kortfristiga fordringar**56 315****16 889****Kassa och bank**

Kassa och bank

367 069

277 234

Summa kassa och bank**367 069****277 234****Summa omsättningstillgångar****423 384****294 123****SUMMA TILLGÅNGAR****2 186 854****2 110 104**Two handwritten signatures in black ink are located at the bottom right of the page. The signature on the left is a stylized, cursive 'S'. The signature on the right is more legible, appearing to read 'M. Pet'.

Balansräkning

Not

2021-12-31

2020-12-31

EGET KAPITAL OCH SKULDER

Eget kapital

Bundet eget kapital

Aktiekapital

500 000

500 000

Summa bundet eget kapital

500 000

500 000

Fritt eget kapital

Balanserat resultat

-157 545

-191 769

Årets resultat

4 207

24 224

Summa fritt eget kapital

-153 338

-167 545

Summa eget kapital

346 662

332 455

Långfristiga skulder

4

Övriga skulder till kreditinstitut

1 642 727

1 677 855

Summa långfristiga skulder

1 642 727

1 677 855

Kortfristiga skulder

Leverantörsskulder

93 550

18 351

Skatteskulder

2 632

5 994

Övriga skulder

1 987

0

Upplupna kostnader och förutbetalda intäkter

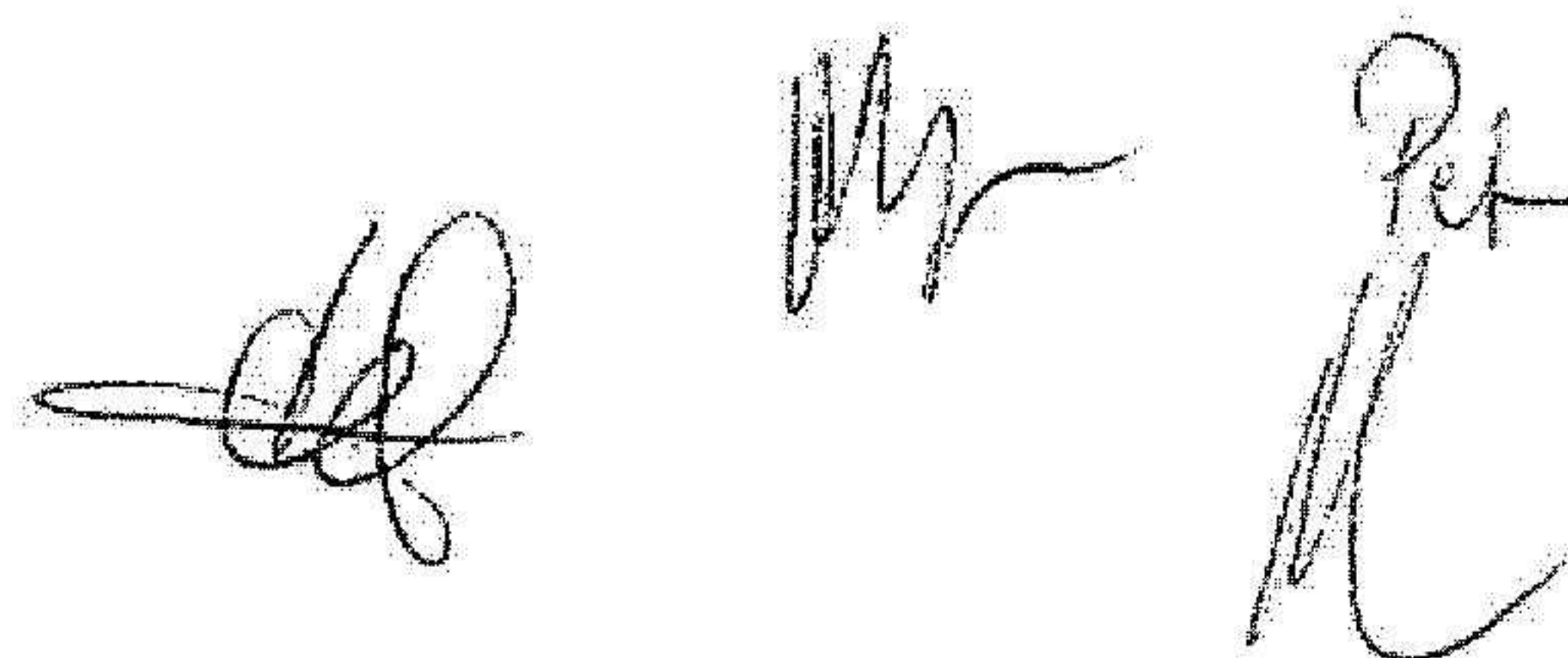
99 296

75 449

Summa kortfristiga skulder


197 465

99 794

SUMMA EGET KAPITAL OCH SKULDER**2 186 854****2 110 104**

Örebro/2022-03-21

2022071557042



Magnus Lagergren
verkställande direktör


Lars-Erik Frid


Peter Eriksson


Mats Kempinsky

Vår revisionsberättelse har lämnats 2022-04-12


Carl-Eric Karlsson
Revisor


Christer Eklund
Revisor