

Årsredovisning
och
Koncernredovisning
för
Gunnar Johansson Gruppen AB
556900-2594
Räkenskapsåret
2024


Fastställelseintyg

Undertecknad styrelseledamot i Gunnar Johansson Gruppen AB intygar att resultaträkningen och balansräkningen i årsredovisningen för moderbolaget samt koncernresultaträkningen och koncernbalansräkningen har fastställts på årsstämman den 18 juni 2025. Årsstämman beslutade att godkänna styrelsens förslag till resultatdisposition.

Jag intygar också att innehållet i årsredovisningen och revisionsberättelsen stämmer överens med originalen.

Gnosjö 26 juni 2025

Jonas Johansson



Styrelsen och verkställande direktören för Gunnar Johansson Gruppen AB får härmed avge årsredovisning och koncernredovisning för räkenskapsåret 2024.

Årsredovisningen är upprättad i tusental svenska kronor, TSEK.

Förvaltningsberättelse

Information om verksamheten

Bolaget ägs av de fyra bröderna Daniel Johansson, Jan Johansson, Jonas Johansson och Peter Johansson. Bolaget är moderbolag till Gnosjö Klimatprodukter AB, Tenzogruppen med Tenzo AB som moderbolag, Konstsmidegruppen med Gnosjö Konstsmide Aktiebolag som moderbolag och GJG Invest AB.

Koncernens bolag vänder sig till marknaden för hemmiljö och erbjuder bland annat belysningsartiklar såsom jul-, dekorations- och trädgårdsbelysning, möbler för hemmabruk samt elektriska värmeelement och fläktar. Koncernen är verksam i Asien samt i Norden, Tyskland, Frankrike, England och Benelux som de mest betydande marknaderna. Koncernen bedriver egen produktion i Sverige och Europa.

Företaget har sitt säte i Gnosjö.

Väsentliga händelser under verksamhetsåret

Under 2024 påverkades koncernens försäljning fortsatt negativt dels beroende på kriget i Ukraina och dels beroende på minskad köpkraft hos hushållen, till följd av hög inflation och hög ränta. Bolagen i koncernen har under 2023 och 2024 haft fokus att minska lagernivåer, för att på så sätt frigöra likviditet. Till följd av stora kapitalbindningar i lager, tillsammans med snabbt ökande marknadsräntor, har bolagets finansieringskostnader ökat kraftigt.

Avseende bolagets inköp så har den stora utmaningen under 2024 likt 2023 varit den svenska kronans försvagning, vilket har fördyrat inköpen från främst Asien. Under hela 2024 påverkades bolagets resultat negativt av de höjda fraktkostnaderna på grund av kriget i Gaza, som medfört att fraktfartygen behövt gå längre sträcka än normalt.

I slutet av 2024 togs beslut att avveckla hela Tenzo Gruppen på grund av flera år av lönsamhetsproblem. Produktion och verksamhet bedrevs till och med december 2024. Utförsäljning av lager, maskiner, inventarier samt avslutning av anställningar sker succesivt under våren 2025.

Under 2021 påbörjades en implementation av ett nytt ERP system i Gunnar Johansson Gruppen, vilket berört flertalet bolag i gruppen under en tid. Under 2024 implementerades systemet i de sista bolagen i gruppen och togs i drift den 1 januari 2025. Systembytet kommer innebära en effektivare administration och modernare arbetssätt än tidigare.

Förväntad framtida utveckling samt risker och osäkerhetsfaktorer

Den negativa utvecklingen de senaste åren har företagsledningen stora förhoppningar att kunna bryta. Bolagen i koncernen fortsätter det intensiva arbetet med att sänka lager och frigöra likviditet vilket i sin tur minskar finansieringskostnaderna som tillsammans med en god kostnadsmedvetenhet ger en försiktig optimism för framtiden.

Under inledningen av 2025 ser orderingången lovande ut både avseende julbelysning och utomhusbelysning och följer den lagda budgeten för 2025. Koncernen fortsätter fokusera på sin produktutveckling för att bibehålla positionen som marknadsledare i Europa. För värmeradiatorer är orderingången inledningsvis av 2025 något avvaktande, men med ökade marknadsaktiviteter, kallare väderlek och en bättre konjunktur tror företagsledningen på ett framgångsrikt 2025 totalt sett.

Vi ser i skrivande stund sakta sjunkande priser på råmaterial och de väldigt höga transportpristilläggen, på grund av attacker på fraktfartyg i Röda havet, är sakta på väg ner, Vad konsekvensen blir på längre sikt, om kriget i Ukraina samt utmaningen med hög inflation och hög ränta fortsätter, är oerhört svårt att bedöma. Vi ser dock att bolagets produkter fortsatt har en god efterfrågan i marknaden.

Andra risker i verksamheten är produktrisker, kvalitetsrisker och finansiella risker. Vad det gäller produkt- samt kvalitetsrisker, förebyggs arbetet med leverantörer, certifiering och testinstitut. Beträffande finansiella risker har styrelsen antagit en finanspolicy som reglerar hur dessa risker skall hanteras och kontrolleras, bland annat genom säkringar av valutor.

Koncernens verksamheter är försäkrade mot stöld, brand och avbrott.

Väsentliga händelser efter bokslutsdagen

Efter bokslutet har koncernen vidtagit åtgärder för att minska bolagets kostnads massa och jobbat vidare med att effektivisera verksamheten.

Flerårsöversikt (Tkr)

Koncernen	2024	2023	2022	2021	2020
Nettoomsättning	517 360	548 956	667 713	756 235	656 044
Rörelseresultat	-46 642	-44 635	29 119	61 951	50 988
Resultat efter finansiella poster	-71 624	-64 982	21 081	58 066	46 117
Balansomslutning	651 714	694 030	696 192	610 389	506 152
Soliditet (%)	39	37	44	51	57
Avkastning på eget kapital (%)	Neg	Neg	5	16	12
Moderbolaget	2024	2023	2022	2021	2020
Nettoomsättning	7 796	10 447	12 924	15 236	12 274
Rörelseresultat	-2 915	3 921	7 777	6 759	6 703
Resultat efter finansiella poster	-54 994	14 113	35 968	7 049	6 914
Balansomslutning	284 543	345 551	317 146	320 371	325 158
Soliditet (%)	94	92	99	96	99
Avkastning på eget kapital (%)	Neg	4	9	2	2

Förändring av eget kapital

Koncernen	Aktie- kapital	Bundna reserver	Annat eget kapital inkl. årets resultat	Totalt
Belopp vid årets ingång	3 000		250 715	253 715
Uppskrivning byggnader		56 946		56 946
Omräkningsdifferens			3 281	3 281
Årets resultat			-62 039	-62 039
Belopp vid årets utgång	3 000	56 946	191 957	251 903

Moderbolaget	Aktie- kapital	Balanserat resultat	Årets resultat	Totalt
Belopp vid årets ingång	3 000	305 527	9 907	318 434
Disposition enligt beslut av årsstämman:		9 907	-9 907	0
Årets resultat			-52 102	-52 102
Belopp vid årets utgång	3 000	315 434	-52 102	266 332

Förslag till vinstdisposition

Styrelsen föreslår att till förfogande stående vinstmedel (kronor):

balanserad vinst	315 434 006
årets förlust	-52 102 141
	263 331 865
disponeras så att i ny räkning överföres	263 331 865

Koncernens och moderbolagets resultat och ställning i övrigt framgår av efterföljande resultat- och balansräkningar samt kassaflödesanalyser med tilläggsupplysningar.

**Koncernens
Resultaträkning**

Tkr

	Not	2024-01-01 -2024-12-31	2023-01-01 -2023-12-31
Nettoomsättning	2	517 360	548 956
Kostnad sålda varor		-395 393	-397 554
Bruttoresultat		121 967	151 402
Försäljningskostnader		-170 135	-176 390
Administrationskostnader		-31 726	-26 595
Övriga rörelseintäkter		34 866	6 948
Övriga rörelsekostnader		-1 614	0
Rörelseresultat	3, 4, 5	-46 642	-44 635
Resultat från finansiella poster			
Övriga ränteintäkter och liknande resultatposter	6	1 318	3 724
Nedskrivning av finansiella anläggningstillgångar och kortfristiga placeringar	7	-1 622	0
Räntekostnader och liknande resultatposter	8	-24 678	-24 071
		-24 982	-20 347
Resultat efter finansiella poster		-71 624	-64 982
Skatt på årets resultat	9	9 585	10 533
Årets resultat		-62 039	-54 449
Varav hänförligt till moderbolagets aktieägare		-62 039	-54 449

**Koncernens
Balansräkning**

Tkr

Not 2024-12-31 2023-12-31

TILLGÅNGAR

Anläggningstillgångar

Immateriella anläggningstillgångar

Balanserade utgifter för forsknings- och utvecklingsarbeten och liknande arbeten	10	1 969	2 620
Förskott avseende immateriella anläggningstillgångar	11	31 380	18 483
		33 349	21 103

Materiella anläggningstillgångar

Byggnader och mark	12	181 865	131 067
Maskiner och andra tekniska anläggningar	13	1 036	2 078
Inventarier, verktyg och installationer	14	14 944	18 754
Pågående nyanläggningar och förskott avseende materiella anläggningstillgångar	15	220	3 454
		198 065	155 353

Finansiella anläggningstillgångar

Andra långfristiga värdepappersinnehav	16	6 786	6 786
Uppskjuten skattefordran	17	2 881	10 997
Andra långfristiga fordringar	18	2 835	0
		12 502	17 783
Summa anläggningstillgångar		243 916	194 239

Omsättningstillgångar

Varulager m m

Råvaror och förnödenheter		8 665	18 963
Varor under tillverkning		364	1 846
Färdiga varor och handelsvaror		245 027	330 734
Förskott till leverantör		471	3 217
		254 527	354 760

Kortfristiga fordringar

Kundfordringar		89 644	101 612
Aktuella skattefordringar		7 324	20 584
Övriga fordringar		4 984	5 017
Förutbetalda kostnader och upplupna intäkter	19	4 789	10 535
		106 741	137 748

Kassa och bank

	20	46 530	7 283
Summa omsättningstillgångar		407 798	499 791

SUMMA TILLGÅNGAR

651 714 694 030

Koncernens Balansräkning

Tkr

EGET KAPITAL OCH SKULDER

Eget kapital

Eget kapital hänförligt till moderföretagets aktieägare

Aktiekapital

3 000

3 000

Annat eget kapital inklusive årets resultat

248 903

250 715

Eget kapital hänförligt till moderföretagets aktieägare

251 903

253 715

Avsättningar

21

Avsättningar för uppskjuten skatt

0

2 540

Långfristiga skulder

22

Checkräkningskredit

23

152 638

63 514

Skulder till kreditinstitut

24

32 326

51 754

184 964

115 268

Kortfristiga skulder

Skulder till kreditinstitut

92 472

203 044

Förskott från kunder

0

301

Leverantörsskulder

20 223

18 404

Övriga skulder

26 044

5 673

Upplupna kostnader och förutbetalda intäkter

25

76 108

95 085

214 847

322 507

SUMMA EGET KAPITAL OCH SKULDER

651 714

694 030

Koncernens

Kassaflödesanalys

Tkr

	Not	2024-01-01 -2024-12-31	2023-01-01 -2023-12-31
Den löpande verksamheten			
Resultat efter finansiella poster		-71 624	-64 982
Justeringar för poster som inte ingår i kassaflödet	26	-13 074	15 848
Betald skatt		15 160	2 745
Kassaflöde från den löpande verksamheten före förändringar av rörelsekapital		-69 538	-46 389
Kassaflöde från förändringar i rörelsekapital			
Förändring av varulager		107 188	11 461
Förändring av kortfristiga fordringar		81 881	-42 765
Förändring av kortfristiga skulder		-68 175	22 338
Kassaflöde från den löpande verksamheten		51 356	-55 355
Investeringsverksamheten			
Investeringar i immateriella anläggningstillgångar		-12 995	-14 468
Investeringar i materiella anläggningstillgångar		-2 078	-3 936
Försäljning av materiella anläggningstillgångar		51 718	0
Investeringar i finansiella anläggningstillgångar		0	-1 514
Kassaflöde från investeringsverksamheten		36 645	-19 918
Finansieringsverksamheten			
Upptagna lån		99 722	119 569
Amortering av lån		-237 626	-69 217
Förändring checkräkningskredit		89 124	4 766
Kassaflöde från finansieringsverksamheten		-48 780	55 118
Årets kassaflöde		39 221	-20 155
Likvida medel vid årets början			
Likvida medel vid årets början		7 283	27 488
Kursdifferens i likvida medel			
Kursdifferens i likvida medel		26	-50
Likvida medel vid årets slut	20	46 530	7 283

**Moderbolagets
Resultaträkning**

Tkr

	Not	2024-01-01 -2024-12-31	2023-01-01 -2023-12-31
Nettoomsättning	2	7 796	10 447
Bruttoresultat		7 796	10 447
Administrationskostnader		-10 711	-7 198
Övriga rörelseintäkter		0	672
Rörelseresultat	4, 5, 27	-2 915	3 921
Resultat från finansiella poster			
Resultat från andelar i koncernföretag	7	-52 100	10 000
Övriga ränteintäkter och liknande resultatposter	6	1 217	268
Räntekostnader och liknande resultatposter	8	-1 196	-76
		-52 079	10 192
Resultat efter finansiella poster		-54 994	14 113
Bokslutsdispositioner	28	2 892	-4 159
Resultat före skatt		-52 102	9 954
Skatt på årets resultat	9	0	-47
Årets resultat		-52 102	9 907

ank=20250702;202507034442

**Moderbolagets
Balansräkning**

Tkr

Not 2024-12-31 2023-12-31

TILLGÅNGAR

Anläggningstillgångar

Immateriella anläggningstillgångar

Patent, licenser, varumärken samt liknande rättigheter 29 108 215

Finansiella anläggningstillgångar

Andelar i koncernföretag 30, 31 246 802 298 902

Summa anläggningstillgångar 246 910 299 117

Omsättningstillgångar

Kortfristiga fordringar

Fordringar hos koncernföretag 32 36 303 44 836

Aktuella skattefordringar 167 1 103

Övriga fordringar 678 316

Förutbetalda kostnader och upplupna intäkter 0 16

37 147 46 270

Kassa och bank 20 486 164

Summa omsättningstillgångar 37 633 46 434

SUMMA TILLGÅNGAR 284 543 345 551

ank=20250702;2025070344443

**Moderbolagets
Balansräkning**

Tkr

Not 2024-12-31 2023-12-31

EGET KAPITAL OCH SKULDER

Eget kapital

33, 34

Bundet eget kapital

Aktiekapital

3 000

3 000

Fritt eget kapital

Balanserad vinst eller förlust

315 434

305 527

Årets resultat

-52 102

9 907

263 332

315 434

Summa eget kapital

266 332

318 434

Kortfristiga skulder

Leverantörsskulder

882

245

Skulder till koncernföretag

17 023

26 246

Övriga skulder

67

69

Upplupna kostnader och förutbetalda intäkter

25

239

556

Summa kortfristiga skulder

18 211

27 117

SUMMA EGET KAPITAL OCH SKULDER

284 543

345 551

ank=20250702;2025070344444

Moderbolagets
Kassaflödesanalys

Tkr

Not	2024-01-01 -2024-12-31	2023-01-01 -2023-12-31
Den löpande verksamheten		
Resultat efter finansiella poster	-54 994	14 113
Justeringar för poster som inte ingår i kassaflödet	108	108
Betald skatt	936	-2 648
Kassaflöde från den löpande verksamheten före förändring av rörelsekapital	-53 950	11 573
Kassaflöde från förändring av rörelsekapitalet		
Förändring av kortfristiga fordringar	8 186	-27 284
Förändring av kortfristiga skulder	-8 906	26 581
Kassaflöde från den löpande verksamheten	-54 670	10 870
Investeringsverksamheten		
Nedskrivning av finansiella anläggningstillgångar	52 100	0
Finansieringsverksamheten		
Erhållna koncernbidrag	3 292	1 034
Lämnade koncernbidrag	-400	-11 778
Kassaflöde från finansieringsverksamheten	2 892	-10 744
Årets kassaflöde	322	126
Likvida medel vid årets början		
Likvida medel vid årets början	164	38
Likvida medel vid årets slut	20 486	164

ank=20250702;202507034445

Noter

Tkr

Not 1 Redovisnings- och värderingsprinciper

Årsredovisningen och koncernredovisningen är upprättad i enlighet med årsredovisningslagen och BFNAR 2012:1 Årsredovisning och koncernredovisning (K3).

Principerna är oförändrade jämfört med föregående år.

Koncernredovisning

Konsolideringsmetod

Koncernredovisningen har upprättats enligt förvärvsmetoden. Detta innebär att förvärvade verksamheters identifierbara tillgångar och skulder redovisas till marknadsvärde enligt upprättad förvärvsanalys. Överstiger verksamhetens anskaffningsvärde det beräknade marknadsvärdet av de förväntade nettotillgångarna enligt förvärvsanalysen redovisas skillnaden som goodwill.

Innehav i intresseföretag redovisas i koncernredovisningen enligt anskaffningsvärdemetoden. Metoden innebär att andelen i intresseföretag tas upp till anskaffningsvärde i balansräkningen. Erhållen utdelning från intresseföretag redovisas som intäkt i resultaträkningen.

Koncerninterna fordringar och skulder samt transaktioner mellan koncernföretag liksom orealiserade vinster elimineras i sin helhet. Orealiserade förluster elimineras också såvida inte transaktionen motsvarar ett nedskrivningsbehov.

Tillgångar, avsättningar och skulder

Tillgångar, avsättningar och skulder har värderats till anskaffningsvärde om annat ej anges.

Intäktsredovisning

Vid försäljning av varor redovisas företagets inkomster som intäkter när företaget har överfört de väsentliga risker och förmåner som är förknippade med varornas ägande till köparen, och det är sannolikt att de ekonomiska fördelar som företaget ska få av transaktionen kommer att tillfalla företaget.

Ersättning i form av ränta eller utdelning redovisas som intäkt när det är sannolikt att företaget kommer att få ekonomiska fördelar som är förknippade med transaktionen, och när inkomsten kan beräknas på ett tillförlitligt sätt. Utdelning redovisas när behörigt organ har fattat beslut om att utdelningen ska lämnas.

Materiella anläggningstillgångar

Materiella anläggningstillgångar redovisas till anskaffningsvärde minskat med ackumulerade avskrivningar enligt plan och eventuella nedskrivningar.

Avskrivning sker linjärt över den förväntade nyttjandeperioden med hänsyn till väsentligt restvärde. Följande avskrivningsprocent tillämpas:

Byggnader	1-5 %
Markanläggningar	5 %
Maskiner och andra tekniska anläggningar	10-20 %
Inventarier, verktyg och installationer	10-20 %

Komponentindelning

Materiella anläggningstillgångar har delats upp på komponenter när komponenterna är betydande och när komponenterna har väsentligt olika nyttjandeperioder. När en komponent i en anläggningstillgång byts ut, uträgnas eventuell kvarvarande del av den gamla komponenten och den nya komponentens anskaffningsvärde aktiveras. Utgifter för löpande reparationer och underhåll redovisas som kostnader.

Finansiella instrument

En finansiell tillgång eller finansiell skuld redovisas i balansräkningen när bolaget blir part till instrumentets avtalsenliga villkor. En finansiell tillgång bokas bort från balansräkningen när den avtalsenliga rätten till kassaflödet från tillgången upphör, regleras eller när bolaget förlorar kontrollen över den. En finansiell skuld, eller del av finansiell skuld, bokas bort från balansräkningen när den avtalade förpliktelsen fullgörs eller på annat sätt upphör.

Vid det första redovisningstillfället värderas omsättningstillgångar och kortfristiga skulder till anskaffningsvärde. Långfristiga fordringar samt långfristiga skulder värderas vid det första redovisningstillfället till anskaffningsvärde.

Vid värdering efter det första redovisningstillfället värderas omsättningstillgångar till det belopp som förväntas bli inbetalt efter avdrag för individuellt bedömda osäkra fordringar. Kortfristiga skulder värderas till nominellt belopp.

Långfristiga fordringar och långfristiga skulder värderas efter det första redovisningstillfället till anskaffningsvärde, om inte en eventuell värdenedgång bedöms som bestående.

Fordringar och skulder

Fordringar och skulder i utländsk valuta har värderats till balansdagens kurs. Kursvinster och kursförluster på rörelsefordringar och rörelseskulder redovisas i rörelseresultatet medan kursvinster och kursförluster på finansiella fordringar och skulder redovisas som finansiella poster.

Leasingavtal

Samtliga leasingavtal redovisas som operationella leasingavtal. Det innebär att leasingavgiften kostnadsförs i resultaträkningen linjärt över leasingperioden.

Varulager

Köpta hel- och halvfabrikat har värderats till det lägsta av anskaffningsvärdet och beräknat nettoförsäljningsvärde. Med nettoförsäljningsvärde avses varornas beräknade försäljningspris minskat med försäljningskostnader. Den valda värderingsmetoden innebär att inkurans beaktats. Varor under tillverkning och färdiga varor har värderats till tillverkningskostnaden med tillägg av skälig andel av indirekta tillverkningskostnader. Den valda värderingsmetoden innebär att inkurans beaktats.

Varulagret har värderats till det lägsta av dess anskaffningsvärde och nettoförsäljningsvärde. Storleken av nettoförsäljningsvärdet omfattar beräkningar bland annat utifrån bedömningar av framtida försäljningspriser, där bedömda prisnedsättningar beaktas. Verkligt utfall av framtida försäljningspriser kan komma att avvika från gjorda bedömningar.

Inkomstskatter

Aktuell skatt

Aktuell skatt avser inkomstskatt för innevarande räkenskapsår som avser årets skattepliktiga resultat och den del av tidigare räkenskapsårs inkomstskatt som ännu inte har redovisats. Aktuell skatt värderas till det sannolika beloppet enligt de skattesatser och skatteregler som gäller på balansdagen.

Uppskjuten skatt

Uppskjuten skatt är inkomstskatt som avser framtida räkenskapsår till följd av tidigare händelser. Redovisning sker enligt balansräkningsmetoden. Enligt denna metod redovisas uppskjutna skatteskulder och uppskjutna skattefordringar på temporära skillnader som uppstår mellan bokförda respektive skattemässiga värden för tillgångar och skulder samt för övriga skattemässiga avdrag eller underskott.

Uppskjutna skattefordringar netto redovisas mot uppskjutna skatteskulder endast om de kan betalas med ett nettobelopp. Uppskjuten skatt beräknas utifrån gällande skattesats på balansdagen. Effekter av förändringar i gällande skattesatser resultatförs i den period förändringen lagstadsats. Uppskjuten skattefordran redovisas som finansiell anläggningstillgång och uppskjuten skatteskuld som avsättning.

Uppskjuten skattefordran avseende underskottsavdrag eller andra framtida skattemässiga avdrag redovisas i den omfattning det är sannolikt att avdragen kan avräknas mot framtida skattemässiga överskott.

På grund av sambandet mellan redovisning och beskattning särredovisas inte den uppskjutna skatteskulden som är hänförlig till obeskattade reserver i juridisk person.

Ersättningar till anställda

Ersättningar till anställda i form av löner, bonus, betald semester, betald sjukfrånvaro mm samt pensioner redovisas i takt med intjänandet. Beträffande pensioner och andra ersättningar efter avslutad anställning klassificeras dessa som avgiftsbestämda eller förmånsbestämda pensionsplaner. Företaget har enbart avgiftsbestämda pensionsplaner. Det finns inga övriga långfristiga ersättningar till anställda.

Avgiftsbestämda pensionsplaner

För avgiftsbestämda planer betalar företaget fastställda avgifter till ett annat företag, normalt ett försäkringsföretag och har ingen förpliktelse att betala ytterligare avgift. Företagets resultat belastas för kostnader i takt med att förmånerna intjänas vilket normalt sammanfaller med tidpunkten för när premier erläggs.

Ersättning vid uppsägning

Ersättningar vid uppsägning, i den omfattning ersättningarna inte ger företaget några framtida ekonomiska fördelar, redovisas som skuld och en kostnad när företaget har en legal eller informell förpliktelse att lämna ersättningar till anställda som avslutar sin anställning.

Koncernbidrag och aktieägartillskott

Erhållna och lämnade koncernbidrag redovisas som bokslutsdisposition i resultaträkningen. Lämnat aktieägartillskott redovisas i moderföretaget som en ökning av andelens redovisade värde och i det mottagande företaget som en ökning av eget kapital. Moderföretaget gör därefter en prövning huruvida nedskrivningsbehov föreligger.

Eventualförpliktelser

En eventualförpliktelse redovisas när det finns ett möjligt åtagande som härrör från inträffade händelser och vars förekomst bekräftas endast av en eller flera osäkra framtida händelser eller när det finns ett åtagande som inte redovisats som skuld eller avsättning på grund av att det inte är troligt att ett utflöde av resurser kommer att krävas.

Kassaflödesanalys

Kassaflödesanalys visar bolagets förändringar av likvida medel under räkenskapsåret. Kassaflödesanalysen har upprättats enligt den indirekta metoden. Det redovisade kassaflödet omfattar endast transaktioner som medfört in- och utbetalningar.

Uppskattningar och bedömningar

Upprättandet av bokslut och tillämpning av redovisningsprinciper, baseras ofta på ledningens bedömningar, uppskattningar och antaganden som anses vara rimliga vid den tidpunkt då bedömningen görs. Uppskattningar och bedömningar är baserade på historiska erfarenheter och ett antal andra faktorer, som under rådande omständigheter anses vara rimliga. Resultatet av dessa används för att bedöma de redovisade värdena på tillgångar och skulder, som inte annars framgår tydligt från andra källor. Det verkliga utfallet kan avvika från dessa uppskattningar och bedömningar. Uppskattningar och antaganden ses över regelbundet.

Enligt företagsledningen är väsentliga bedömningar avseende tillämpade redovisningsprinciper samt källor till osäkerhet i uppskattningar, främst relaterade till redovisning av varulager och kundfordringar.

Värdering av kundfordringar

Kundfordringar värderas, vid bokslutstillfället, till fakturabelopp minskat med avdrag för konstaterade och befarade förluster. Bedömningarna av riskerna i kundfordringarna grundar sig i tidigare erfarenheter och aktuella överenskommelser med kunderna. Balansposten består av ett stort antal poster och ingen fordran utgör en väsentlig del av totala värdet. En eventuell felbedömning beträffande en enskild fordran kan därmed inte ge någon väsentlig effekt på värderingen av balansposten som sådan.

Nyckeltalsdefinitioner

Nettoomsättning

Rörelsens huvudintäkter, fakturerade kostnader, sidointäkter samt intäktskorrigeringar.

Rörelseresultat

Resultat efter avskrivningar och jämförelsestörande poster, men före finansiella intäkter och kostnader.

Resultat efter finansiella poster

Resultat efter finansiella intäkter och kostnader, men före dispositioner och skatt.

Balansomslutning

Företagets samlade tillgångar.

Soliditet (%)

Justerat eget kapital (eget kapital och obeskattade reserver med avdrag för uppskjuten skatt) i procent av balansomslutning.

Avkastning på eget kapital (%)

Resultat efter finansiellt netto minus 20,6% schablonskatt i procent av genomsnittligt justerat eget kapital.

**Not 2 Nettoomsättningens fördelning
Koncernen**

	2024	2023
Nettoomsättningen per geografisk marknad		
Norden	152 404	162 617
EU, exklusive Norden	315 534	330 341
Övriga marknader	49 422	55 998
	517 360	548 956

Moderbolaget

	2024	2023
Nettoomsättningen per geografisk marknad		
Norden	2 527	4 719
EU, exklusive Norden	4 771	4 898
Övriga marknader	498	830
	7 796	10 447

**Not 3 Leasingavtal
Koncernen**

Årets leasing- och hyreskostnader uppgår till 8 027 (8 370).

Framtida leasingavgifter, för icke uppsägningsbara leasingavtal, förfaller till betalning enligt följande:

	2024	2023
Inom ett år	6 151	7 331
Senare än ett år men inom fem år	8 743	5 280
	14 894	12 611

Not 4 Arvode till revisorer Koncernen

Med revisionsuppdrag avses granskning av årsredovisningen och bokföringen samt styrelsens och verkställande direktörens förvaltning, övriga arbetsuppgifter som det ankommer på bolagets revisor att utföra samt rådgivning eller annat biträde som föranleds av iakttagelser vid sådan granskning eller genomförandet av sådana övriga arbetsuppgifter.

	2024	2023
Revisionsuppdrag, Revisorsgruppen i Värnamo AB	843	830
Revisionsuppdrag, Medlemsbyråer INPACT International Ltd	861	647
Revisionsuppdrag, övriga revisorer	151	214
Övriga uppdrag, Medlemsbyråer INPACT International Ltd	298	287
Övriga uppdrag, övriga revisorer	417	435
	2 570	2 413

Moderbolaget

	2024	2023
Revisionsuppdrag, Revisorsgruppen i Värnamo AB	150	150
	150	150

Not 5 Anställda och personalkostnader fördelade per land Koncernen

	2024		2023	
Medelantalet anställda fördelade per land				
Sverige	100	(48)	109	(50)
Tyskland	80	(27)	107	(37)
Storbritannien	10	(3)	9	(3)
Ungern	25	(14)	27	(14)
Hong Kong	9	(3)	9	(3)
Finland	4	(3)	4	(3)
Nederländerna	1	(0)	1	(0)
Frankrike	1	(1)	1	(1)
	230	(99)	267	(111)

Inom parentes anges medelantalet kvinnor.

Löner och andra ersättningar styrelse och verkställande direktör

Koncernföretag Sverige	7 409	8 096
Koncernföretag utomlands	6 023	7 627
	13 432	15 723

Löner och andra ersättningar övriga anställda

Koncernföretag Sverige	39 138	40 277
Koncernföretag utomlands	61 406	65 075
	100 544	105 352

Sociala kostnader

Pensionskostnader för styrelse och verkställande direktör	2 339	2 588
Pensionskostnader för övriga anställda koncernföretag	4 434	4 962
Övriga sociala avgifter koncernföretag	27 187	29 178
	33 960	36 728

Moderbolaget

2024 **2023**

Medelantalet anställda fördelade per land

Sverige	4	(0)	4	(0)
	4	(0)	4	(0)

Inom parentes anges medelantalet kvinnor.

Löner och andra ersättningar

Styrelse och verkställande direktör	2 496	2 472
Övriga anställda	0	0
	2 496	2 472

Sociala kostnader

Pensionskostnader för styrelse och verkställande direktör	168	168
Pensionskostnader för övriga anställda	0	0
Övriga sociala avgifter enligt lag och avtal	701	820
	869	988

**Not 6 Övriga ränteintäkter och liknande resultatposter
Koncernen**

	2024	2023
Ränteintäkter	286	486
Kursdifferenser	1 032	3 238
	1 318	3 724

Moderbolaget

	2024	2023
Ränteintäkter, externa	28	6
Ränteintäkter, interna	1 029	262
Kursdifferenser	160	0
	1 217	268

**Not 7 Nedskrivningar finansiella anläggningstillgångar och kortfristiga placeringar
Koncernen**

	2024	2023
Nedskrivning långfristig fordran	-1 622	0
	-1 622	0

Moderbolaget

	2024	2023
Nedskrivning aktier dotterbolag	-52 100	0
	-52 100	0

**Not 8 Räntekostnader och liknande resultatposter
Koncernen**

	2024	2023
Räntekostnader	21 966	21 332
Kursdifferenser	1 307	2 739
Årets nedskrivning	1 405	0
	24 678	24 071

Moderbolaget

	2024	2023
Räntekostnader, externa	13	9
Räntekostnader, interna	1 183	16
Kursdifferenser	0	51
	1 196	76

**Not 9 Aktuell och uppskjuten skatt
Koncernen**

	2024	2023
Skatt på årets resultat		
Aktuell skatt	1 900	2 626
Förändring av uppskjuten skatt avseende temporära skillnader	7 685	7 907
Totalt redovisad skatt	9 585	10 533

Avstämning av effektiv skatt

	2024		2023	
	Procent	Belopp	Procent	Belopp
Redovisat resultat före skatt		-71 624		-64 982
Skatt enligt gällande skattesats	20,60	14 755	20,60	13 386
Ej avdragsgilla kostnader		-1 052		-1 187
Ej skattepliktiga intäkter		6		341
Underskottsavdrag tidigare år		-2 371		-1 678
Skatt på grund av ändrad taxering		-235		153
Effekt av skattesats i utländska dotterbolag		-1 571		-554
Övrigt		53		72
Redovisad effektiv skatt	13,38	9 585	16,21	10 533

Moderbolaget

	2024	2023
Skatt på årets resultat		
Aktuell skatt	0	-47
Totalt redovisad skatt	0	-47

Avstämning av effektiv skatt

	2024		2023	
	Procent	Belopp	Procent	Belopp
Redovisat resultat före skatt		-52 102		9 954
Skatt enligt gällande skattesats	20,60	10 733	20,60	-2 051
Ej avdragsgilla kostnader		-10 739		-58
Ej skattepliktiga intäkter		6		2 061
Redovisad effektiv skatt	0,00	0	0,47	-47

**Not 10 Balanserade utgifter för utvecklingsarbeten och liknande arbeten
Koncernen**

	2024-12-31	2023-12-31
Ingående anskaffningsvärden	3 257	0
Inköp	1 300	3 148
Omklassificeringar	0	109
Utgående ackumulerade anskaffningsvärden	4 557	3 257
Ingående avskrivningar	-637	0
Nedskrivning	-1 170	0
Årets avskrivningar	-781	-637
Utgående ackumulerade avskrivningar	-2 588	-637
Utgående redovisat värde	1 969	2 620

**Not 11 Förskott avseende immateriella anläggningstillgångar
Koncernen**

	2024-12-31	2023-12-31
Ingående anskaffningsvärde	18 483	9 420
Inköp	12 897	12 356
Omklassificering	0	-3 293
	31 380	18 483

**Not 12 Byggnader och mark
Koncernen**

	2024-12-31	2023-12-31
Ingående anskaffningsvärden	241 212	240 336
Inköp	0	133
Försäljningar/utrangeringar	-45 847	0
Omräkningsdifferens	3 803	743
Utgående ackumulerade anskaffningsvärden	199 168	241 212
Ingående avskrivningar	-114 924	-109 373
Försäljningar/utrangeringar	33 897	0
Årets avskrivningar	-5 062	-5 633
Omräkningsdifferens	-1 684	82
Utgående ackumulerade avskrivningar	-87 773	-114 924
Ingående uppskrivningar	4 779	5 107
Försäljningar/utrangeringar	-4 610	0
Årets uppskrivningar	70 470	0
Årets avskrivningar på uppskrivet belopp	-169	-328
Utgående ackumulerade uppskrivningar	70 470	4 779
Utgående redovisat värde	181 865	131 067

**Not 13 Maskiner och andra tekniska anläggningar
Koncernen**

	2024-12-31	2023-12-31
Ingående anskaffningsvärden	25 360	25 525
Inköp	27	81
Försäljningar/utrangeringar	-478	-406
Omräkningsdifferens	-131	160
Utgående ackumulerade anskaffningsvärden	24 778	25 360
Ingående avskrivningar	-23 282	-22 800
Försäljningar/utrangeringar	474	400
Årets avskrivningar	-606	-739
Omräkningsdifferens	-328	-143
Utgående ackumulerade avskrivningar	-23 742	-23 282
Utgående redovisat värde	1 036	2 078

**Not 14 Inventarier, verktyg och installationer
Koncernen**

	2024-12-31	2023-12-31
Ingående anskaffningsvärden	91 860	97 505
Inköp	2 445	5 655
Försäljningar/utrangeringar	-14 825	-11 341
Omräkningsdifferens	1 139	-32
Omklassificeringar	1 370	73
Utgående ackumulerade anskaffningsvärden	81 989	91 860
Ingående avskrivningar	-73 106	-73 712
Försäljningar/utrangeringar	14 586	9 272
Årets avskrivningar	-7 553	-8 874
Omräkningsdifferens	-599	208
Utgående ackumulerade avskrivningar	-66 672	-73 106
Årets nedskrivningar	-373	0
Utgående ackumulerade nedskrivningar	-373	0
Utgående redovisat värde	14 944	18 754

**Not 15 Pågående nyanläggningar och förskott avseende materiella anläggningstillgångar
Koncernen**

	2024-12-31	2023-12-31
Ingående anskaffningsvärden	3 454	1 372
Pågående investering	50	2 278
Omklassificeringar	-3 284	-196
	220	3 454

**Not 16 Andra långfristiga värdepappersinnehav
Koncernen**

	2024-12-31	2023-12-31
Ingående anskaffningsvärden	6 786	6 783
Inköp	0	3
Utgående ackumulerade anskaffningsvärden	6 786	6 786
Utgående redovisat värde	6 786	6 786

**Not 17 Uppskjuten skatt på temporära skillnader
Koncernen**

**Uppskjuten skatt på temporära skillnader
2024-12-31**

Temporära skillnader	Uppskjuten skattefordran	Uppskjuten skatteskuld	Netto
Avdragsgilla temporära skillnader	4 987	-14 060	-9 073
Skattemässiga underskottsavdrag	11 954	0	11 954
	16 941	-14 060	2 881

2023-12-31

Temporära skillnader	Uppskjuten skattefordran	Uppskjuten skatteskuld	Netto
Avdragsgilla temporära skillnader	6 222	-3 284	2 938
Skattemässiga underskottsavdrag	5 519	0	5 519
	11 741	-3 284	8 457

**Förändring av uppskjuten
skatt**

	Belopp vid årets ingång	Redovisas i resultaträk.	Redovisas mot eget kapital	Belopp vid årets utgång
Avdragsgilla temporära skillnader	2 938	1 305	-13 316	-9 073
Skattemässiga underskottsavdrag	5 519	6 435	0	11 954
	8 457	7 740	-13 316	2 881

**Not 18 Andra långfristiga fordringar
Koncernen**

	2024-12-31	2023-12-31
Ingående anskaffningsvärden	0	0
Omklassificeringar	4 457	0
Utgående ackumulerade anskaffningsvärden	4 457	0
Ingående nedskrivningar	0	0
Årets nedskrivningar	-1 622	0
Utgående ackumulerade nedskrivningar	-1 622	0
Utgående redovisat värde	2 835	0

**Not 19 Förutbetalda kostnader och upplupna intäkter
Koncernen**

	2024-12-31	2023-12-31
Förutbetalda hyreskostnader	242	232
Förutbetalda marknadsföringskostnader	1 810	3 019
Övriga förutbetalda kostnader	2 737	7 284
	4 789	10 535

**Not 20 Likvida medel
Koncernen**

	2024-12-31	2023-12-31
Likvida medel		
Kassamedel	47	29
Banktillgodohavande	46 483	7 254
	46 530	7 283

Moderbolaget

	2024-12-31	2023-12-31
Likvida medel		
Banktillgodohavanden	486	164
	486	164

**Not 21 Avsättningar
Koncernen**

	2024-12-31	2023-12-31
Uppskjuten skatt obeskattade reserver	0	284
Uppskjuten skatt på temporära skillnader	0	2 256
	0	2 540

**Not 22 Ställda säkerheter
Koncernen**

	2024-12-31	2023-12-31
För skulder till kreditinstitut:		
Checkräkningskredit för beviljad limit	185 845	197 487
Skulder till kreditinstitut	124 798	254 798
	310 643	452 285
För övriga långfristiga skulder:		
Företagsinteckningar	119 300	119 300
Fastighetsinteckningar	42 500	92 500
Pant till kundfordringar, koncernföretag	32 586	40 393
Pant i varulager, koncernföretag	150 496	190 132
	344 882	442 325

Moderbolaget

	2024-12-31	2023-12-31
För skulder till kreditinstitut:		
Aktier i dotterföretag	246 802	298 902
	246 802	298 902

**Not 23 Checkräkningskredit
Koncernen**

	2024-12-31	2023-12-31
Beviljat belopp på checkräkningskredit uppgår till	185 845	197 487

**Not 24 Långfristiga skulder
Koncernen**

	2024-12-31	2023-12-31
Förfaller senare än fem år efter balansdagen		
	17 259	23 566
	17 259	23 566

**Not 25 Upplupna kostnader och förutbetalda intäkter
Koncernen**

	2024-12-31	2023-12-31
Upplupna personalkostnader	14 152	13 803
Upplupna sociala kostnader	2 457	3 198
Upplupen bonus, royalty och liknande poster	15 115	14 842
Övriga upplupna kostnader	8 049	10 396
Reservation för retur	36 335	52 846
	76 108	95 085

Moderbolaget

	2024-12-31	2023-12-31
Upplupna sociala kostnader	54	65
Övriga upplupna kostnader	184	491
	238	556

**Not 26 Justering för poster som inte ingår i kassaflödet
Koncernen**

	2024-12-31	2023-12-31
Avskrivningar	15 773	15 643
Vinst vid försäljning av anläggningstillgångar	-33 403	0
Förlust vid försäljning av anläggningstillgångar	-168	0
Kursdifferenser	4 023	0
Övrigt	701	205
	-13 074	15 848

**Not 27 Inköp och försäljning mellan koncernföretag
Moderbolaget**

	2024	2023
Andel av årets totala inköp som skett från andra företag i koncernen	0,00 %	0,00 %
Andel av årets totala försäljningar som skett till andra företag i koncernen	100,00 %	100,00 %

**Not 28 Bokslutsdispositioner
Moderbolaget**

	2024	2023
Avsättning till periodiseringsfond	0	0
Återföring av periodiseringsfond	0	6 585
Erhållna koncernbidrag	3 292	1 034
Lämnade koncernbidrag	-400	-11 778
	2 892	-4 159

**Not 29 Patent, varumärken samt liknande rättigheter
Moderbolaget**

	2024-12-31	2023-12-31
Ingående anskaffningsvärden	538	538
Utgående ackumulerade anskaffningsvärden	538	538
Ingående avskrivningar	-323	-215
Årets avskrivningar	-108	-108
Utgående ackumulerade avskrivningar	-430	-323
Utgående redovisat värde	108	215

**Not 30 Andelar i koncernföretag
Moderbolaget**

	2024-12-31	2023-12-31
Ingående anskaffningsvärden	298 902	298 902
Nedskrivning	-52 100	0
Utgående ackumulerade anskaffningsvärden	246 802	298 902
Utgående redovisat värde	246 802	298 902

**Not 31 Specifikation andelar i koncernföretag
Moderbolaget**

Namn	Kapital- andel	Rösträtts- andel	Antal andelar	Bokfört värde
Gnosjö Klimatprodukter AB	100%	100%	5 000	40 000
Gnosjö Konstsmide Aktiebolag	100%	100%	180 924	198 802
Tenzo Aktiebolag	100%	100%	20 000	7 900
GJG Invest AB	100%	100%	100 000	100
				246 802

	Org.nr	Säte	Eget kapital	Resultat
Gnosjö Klimatprodukter AB	556536-0731	Gnosjö	28 544	-3 924
Gnosjö Konstsmide Aktiebolag	556217-1313	Gnosjö	193 376	-21 942
Tenzo Aktiebolag	556490-1246	Gislaved	7 910	-7 500
GJG Invest AB	559345-9620	Gnosjö	106	-17

**Not 32 Fordringar hos koncernföretag
Moderbolaget**

	2024-12-31	2023-12-31
Ingående anskaffningsvärden	44 836	16 249
Tillkommande fordringar	21 045	29 848
Avgående fordringar	-29 578	-1 261
Utgående ackumulerade anskaffningsvärden	36 303	44 836
Utgående redovisat värde	36 303	44 836

**Not 33 Antal aktier och kvotvärde
Moderbolaget**

Namn	Antal aktier	Kvotvärde
Antal A-Aktier	30 000	100
	30 000	

**Not 34 Disposition av vinst eller förlust
Moderbolaget**

	2024-12-31
Förslag till vinstdisposition	
Styrelsen föreslår att till förfogande stående vinstmedel:	
balanserad vinst	315 434
årets förlust	-52 102
	263 332
disponeras så att i ny räkning överföres	263 332

**Not 35 Eventualförpliktelser
Moderbolaget**

	2024-12-31	2023-12-31
Borgenförbindelser för dotterföretag	83 108	134 004
	83 108	134 004

Undertecknade försäkrar härmed att årsredovisningen har upprättats i enlighet med årsredovisningslagen och god redovisningssed, att aktuella redovisningsnormer har tillämpats och att lämnade uppgifter stämmer med faktiska förhållanden.

Gnosjö den dag som framgår av respektive befattningshavares elektroniska underskrift

Göran Hasselgren
Ordförande

Peter Johansson

Jan Johansson

Jonas Johansson

Daniel Johansson
Verkställande direktör

Revisörspåteckning

Vår revisionsberättelse har lämnats den dag som framgår av vår elektroniska underskrift

Marcus Davidsson
Auktoriserad revisor

Charlotte Vernersson
Auktoriserad revisor



Verification appendix

Finalized at: 2025-06-18 17:20:53 CEST

RESLY

Title: Gunnar Johansson Gruppen AB-3 250611 KONCERN.pdf

Initiated By: charlotte@revgrp.se (charlotte@revgrp.se) via Revisorsgruppen i Värnamo AB 556205-1671

Signees:

- Jan Johansson signed at 2025-06-18 13:55:53 CEST with Swedish BankID (19620423-XXXX)
- Jonas Johansson signed at 2025-06-18 13:58:20 CEST with Swedish BankID (19670517-XXXX)
- Peter Johansson signed at 2025-06-18 14:01:45 CEST with Swedish BankID (19570221-XXXX)
- Daniel Johansson signed at 2025-06-18 14:05:35 CEST with Swedish BankID (19700321-XXXX)
- Nils Göran Folke Hasselgren signed at 2025-06-18 16:23:53 CEST with Swedish BankID (19460819-XXXX)
- Marcus Davidsson signed at 2025-06-18 17:19:39 CEST with Swedish BankID (19870918-XXXX)
- Charlotte Mari Vernersson signed at 2025-06-18 17:20:53 CEST with Swedish BankID (19860414-XXXX)

Digital signing service provided by <https://www.resly.se>. The original document, raw signatures and the event logs are attached as hidden attachments to this document. Open this document in Adobe Reader to verify the signature. The certificate used to sign this document is issued by Entrust for Resly AB and is listed in the European Union Trusted Lists (EUTL). Printed version of this document is not legally valid.

ID: 68517c99b2dbe92ca54b6b50 Digest: aPOPwVzIZgKexsfCEaAEf5A5pfb+8V9fhjnjSXSfuKw=

Signed document (aPOPwV)

ank=20250702;202507034464



REVISORSGRUPPEN®

Revisionsberättelse

Till bolagsstämman i Gunnar Johansson Gruppen AB
Org.nr 556900-2594

Rapport om årsredovisningen och koncernredovisningen

Uttalanden

Vi har utfört en revision av årsredovisningen och koncernredovisningen för Gunnar Johansson Gruppen AB för räkenskapsåret 2024.

Enligt vår uppfattning har årsredovisningen och koncernredovisningen upprättats i enlighet med årsredovisningslagen och ger en i alla väsentliga avseenden rättvisande bild av moderbolagets och koncernens finansiella ställning per den 2024-12-31 och av dessas finansiella resultat och kassaflöde för året enligt årsredovisningslagen. Förvaltningsberättelsen är förenlig med årsredovisningens och koncernredovisningens övriga delar.

Vi tillstyrker därför att bolagsstämman fastställer resultaträkningen och balansräkningen för moderbolaget och koncernen.

Grund för uttalanden

Vi har utfört revisionen enligt International Standards on Auditing (ISA) och god revisions sed i Sverige. Vårt ansvar enligt dessa standarder beskrivs närmare i avsnittet *Revisorns ansvar*. Vi är oberoende i förhållande till moderbolaget och koncernen enligt god revisors sed i Sverige och har i övrigt fullgjort vårt yrkesetiska ansvar enligt dessa krav.

Vi anser att de revisionsbevis vi har inhämtat är tillräckliga och ändamålsenliga som grund för våra uttalanden.

Styrelsens och verkställande direktörens ansvar


Det är styrelsen och verkställande direktören som har ansvaret för att årsredovisningen och koncernredovisningen upprättas och att de ger en rättvisande bild enligt årsredovisningslagen. Styrelsen och verkställande direktören ansvarar även för den interna kontroll som de bedömer är nödvändig för att upprätta en årsredovisning och koncernredovisning som inte innehåller några väsentliga felaktigheter, vare sig dessa beror på oegentligheter eller misstag.

Vid upprättandet av årsredovisningen och koncernredovisningen ansvarar styrelsen och verkställande direktören för bedömningen av bolagets och koncernens förmåga att fortsätta verksamheten. De upplyser, när så är tillämpligt, om förhållanden som kan påverka förmågan att fortsätta verksamheten och att använda antagandet om fortsatt drift. Antagandet om fortsatt drift tillämpas dock inte om styrelsen och verkställande direktören avser att likvidera bolaget, upphöra med verksamheten eller inte har något realistiskt alternativ till att göra något av detta.

Revisorns ansvar

Våra mål är att uppnå en rimlig grad av säkerhet om huruvida årsredovisningen och koncernredovisningen som helhet inte innehåller några väsentliga felaktigheter, vare sig dessa beror på oegentligheter eller misstag, och att lämna en revisionsberättelse som innehåller våra uttalanden. Rimlig säkerhet är en hög grad av säkerhet, men är ingen garanti för att en revision som utförs enligt ISA och god revisions sed i Sverige alltid kommer att upptäcka en väsentlig felaktighet om en sådan finns. Felaktigheter kan uppstå på grund av

Fotokopiens äkthet
bestyrkes:



REVISORSGRUPPEN®

oegentligheter eller misstag och anses vara väsentliga om de enskilt eller tillsammans rimligen kan förväntas påverka de ekonomiska beslut som användare fattar med grund i årsredovisningen och koncernredovisningen.

Som del av en revision enligt ISA använder vi professionellt omdöme och har en professionellt skeptisk inställning under hela revisionen. Dessutom:


- identifierar och bedömer vi riskerna för väsentliga felaktigheter i årsredovisningen och koncernredovisningen, vare sig dessa beror på oegentligheter eller misstag, utformar och utför granskningsåtgärder bland annat utifrån dessa risker och inhämtar revisionsbevis som är tillräckliga och ändamålsenliga för att utgöra en grund för våra uttalanden. Risker för att inte upptäcka en väsentlig felaktighet till följd av oegentligheter är högre än för en väsentlig felaktighet som beror på misstag, eftersom oegentligheter kan innefatta agerande i maskopi, förfalskning, avsiktliga utelämnanden, felaktig information eller åsidosättande av intern kontroll.
- skaffar vi oss en förståelse av den del av bolagets interna kontroll som har betydelse för vår revision för att utforma granskningsåtgärder som är lämpliga med hänsyn till omständigheterna, men inte för att uttala oss om effektiviteten i den interna kontrollen.
- utvärderar vi lämpligheten i de redovisningsprinciper som används och rimligheten i styrelsens och verkställande direktörens uppskattningar i redovisningen och tillhörande upplysningar.
- drar vi en slutsats om lämpligheten i att styrelsen och verkställande direktören använder antagandet om fortsatt drift vid upprättandet av årsredovisningen och koncernredovisningen. Vi drar också en slutsats, med grund i de inhämtade revisionsbevisen, om huruvida det finns någon väsentlig osäkerhetsfaktor som avser sådana händelser eller förhållanden som kan leda till betydande tvivel om bolagets och koncernens förmåga att fortsätta verksamheten. Om vi drar slutsatsen att det finns en väsentlig osäkerhetsfaktor, måste vi i revisionsberättelsen fästa uppmärksamheten på upplysningarna i årsredovisningen och koncernredovisningen om den väsentliga osäkerhetsfaktorn eller, om sådana upplysningar är otillräckliga, modifiera uttalandet om årsredovisningen och koncernredovisningen. Våra slutsatser baseras på de revisionsbevis som inhämtas fram till datumet för revisionsberättelsen. Dock kan framtida händelser eller förhållanden göra att ett bolag och en koncern inte längre kan fortsätta verksamheten.
- utvärderar vi den övergripande presentationen, strukturen och innehållet i årsredovisningen och koncernredovisningen, däribland upplysningarna, och om årsredovisningen och koncernredovisningen återger de underliggande transaktionerna och händelserna på ett sätt som ger en rättvisande bild.
- inhämtar vi tillräckliga och ändamålsenliga revisionsbevis avseende den finansiella informationen för enheterna eller affärsaktiviteterna inom koncernen för att göra ett uttalande avseende koncernredovisningen. Vi ansvarar för styrning, övervakning och utförande av koncernrevisionen. Vi är ensamt ansvariga för våra uttalanden.

Vi måste informera styrelsen om bland annat revisionens planerade omfattning och inriktning samt tidpunkten för den. Vi måste också informera om betydelsefulla iakttagelser under revisionen, däribland de eventuella betydande brister i den interna kontrollen som vi identifierat.

Rapport om andra krav enligt lagar och andra författningar

Uttalanden

Utöver vår revision av årsredovisningen och koncernredovisningen har vi även utfört en revision av



REVISORSGRUPPEN®

styrelsens och verkställande direktörens förvaltning för Gunnar Johansson Gruppen AB för räkenskapsåret 2024 samt av förslaget till dispositioner beträffande bolagets vinst eller förlust.

Vi tillstyrker att bolagsstämman disponerar vinsten enligt förslaget i förvaltningsberättelsen och beviljar styrelsens ledamöter och verkställande direktören ansvarsfrihet för räkenskapsåret.

Grund för uttalanden

Vi har utfört revisionen enligt god revisions sed i Sverige. Vårt ansvar enligt denna beskrivs närmare i avsnittet Revisorns ansvar. Vi är oberoende i förhållande till moderbolaget och koncernen enligt god revisors sed i Sverige och har i övrigt fullgjort vårt yrkesetiska ansvar enligt dessa krav.

Vi anser att de revisionsbevis vi har inhämtat är tillräckliga och ändamålsenliga som grund för våra uttalanden.

Styrelsens och verkställande direktörens ansvar

Det är styrelsen som har ansvaret för förslaget till dispositioner beträffande bolagets vinst eller förlust. Vid förslag till utdelning innefattar detta bland annat en bedömning av om utdelningen är försvarlig med hänsyn till de krav som bolagets och koncernens verksamhetsart, omfattning och risker ställer på storleken av moderbolagets och koncernens egna kapital, konsolideringsbehov, likviditet och ställning i övrigt.

Styrelsen ansvarar för bolagets organisation och förvaltningen av bolagets angelägenheter. Detta innefattar bland annat att fortlöpande bedöma bolagets och koncernens ekonomiska situation och att tillse att bolagets organisation är utformad så att bokföringen, medelsförvaltningen och bolagets ekonomiska angelägenheter i övrigt kontrolleras på ett betryggande sätt. Verkställande direktören ska sköta den löpande förvaltningen enligt styrelsens riktlinjer och anvisningar och bland annat vidta de åtgärder som är nödvändiga för att bolagets bokföring ska fullgöras i överensstämmelse med lag och för att medelsförvaltningen ska skötas på ett betryggande sätt.

Revisorns ansvar

Vårt mål beträffande revisionen av förvaltningen, och därmed vårt uttalande om ansvarsfrihet, är att inhämta revisionsbevis för att med en rimlig grad av säkerhet kunna bedöma om någon styrelseledamot eller verkställande direktören i något väsentligt avseende:

- företagit någon åtgärd eller gjort sig skyldig till någon försummelse som kan föranleda ersättningsskyldighet mot bolaget, eller
- på något annat sätt handlat i strid med aktiebolagslagen, årsredovisningslagen eller bolagsordningen.

Vårt mål beträffande revisionen av förslaget till dispositioner av bolagets vinst eller förlust, och därmed vårt uttalande om detta, är att med rimlig grad av säkerhet bedöma om förslaget är förenligt med aktiebolagslagen.

Rimlig säkerhet är en hög grad av säkerhet, men ingen garanti för att en revision som utförs enligt god revisions sed i Sverige alltid kommer att upptäcka åtgärder eller försummelser som kan föranleda ersättningsskyldighet mot bolaget, eller att ett förslag till dispositioner av bolagets vinst eller förlust inte är förenligt med aktiebolagslagen.

Som en del av en revision enligt god revisions sed i Sverige använder vi professionellt omdöme och har en professionellt skeptisk inställning under hela revisionen. Granskningen av förvaltningen och förslaget till dispositioner av bolagets vinst eller förlust grundar sig främst på revisionen av räkenskaperna. Vilka



REVISORSGRUPPEN®

tillkommande granskningsåtgärder som utförs baseras på vår professionella bedömning med utgångspunkt i risk och väsentlighet. Det innebär att vi fokuserar granskningen på sådana åtgärder, områden och förhållanden som är väsentliga för verksamheten och där avsteg och överträdelser skulle ha särskild betydelse för bolagets situation. Vi går igenom och prövar fattade beslut, beslutsunderlag, vidtagna åtgärder och andra förhållanden som är relevanta för vårt uttalande om ansvarsfrihet. Som underlag för vårt uttalande om styrelsens förslag till dispositioner beträffande bolagets vinst eller förlust har vi granskat om förslaget är förenligt med aktiebolagslagen.

Värnamo den dag som framgår av våra digitala signaturer

Marcus Davidsson
Auktoriserad revisor

Charlotte Vernersson
Auktoriserad revisor



Verification appendix

Finalized at: 2025-06-18 17:20:53 CEST

RESLY

Title: Revisionsberättelse Gunnar Johansson Gruppen AB 2024.pdf

Initiated By: charlotte@revgrp.se (charlotte@revgrp.se) via Revisorsgruppen i Värnamo AB 556205-1671

Signees:

- Marcus Davidsson signed at 2025-06-18 17:19:39 CEST with Swedish BankID (19870918-XXXX)
- Charlotte Mari Vernersson signed at 2025-06-18 17:20:53 CEST with Swedish BankID (19860414-XXXX)

2025062100782

Digital signing service provided by <https://www.resly.se>. The original document, raw signatures and the event logs are attached as hidden attachments to this document. Open this document in Adobe Reader to verify the signature. The certificate used to sign this document is issued by Entrust for Resly AB and is listed in the European Union Trusted Lists (EUTL). Printed version of this document is not legally valid.

ID: 68517c99b2dbe92ca54b6b4e Digest: +nqu6nbi1KhjEUpkw9gmX08fiy6z9UnqtWX08+JNaJg=

Signed document (+nqu6n)