


## FASTSTÄLLELSEINTYG

Undertecknad styrelseledamot i ACE Protection AB intygar, dels att denna kopia av årsredovisningen stämmer överens med originalet, dels att resultaträkningen och balansräkningen har fastställts på årsstämma 2024-05-22. Årsstämman beslutade att godkänna styrelsens förslag till hur vinsten ska fördelas.

Svenljunga 2024-05-22



---

David Wendell

# ÅRSREDOVISNING 2023

ACE Protection AB  
org nr.: 556455-1637

## Innehållsförteckning

Sida

1

Förvaltningsberättelse

2

Förändring Eget Kapital

2

Förslag till vinstdisposition

3

Resultaträkning

4

4

5

Balansräkning

*Tillgångar*

6

*Eget Kapital och Skulder*

Kassaflödesanalys

7

Noter

12

Signatur

## Förvaltningsberättelse

Årsredovisningen är upprättad i svenska kronor, SEK.

### Information om verksamheten

Bolaget bedriver tillverkning, inköp och försäljning av skyddsprodukter såsom ansiktsmasker, munskydd och skyddsmasker till industrin, sjukhus och vårdinrättningar. Verksamheten bedrivs i Svenljunga i egen fastighet. Företaget har sitt säte i Svenljunga. Försäljning sker koncerninternt till bolag inom Dräger koncernen.

### Flerårsjämförelse

Bolagets ekonomiska utveckling i sammandrag.

	2023	2022	2021	2020	2019
Nettoomsättning, tkr	39,090	85,564	250,851	294,509	52,584
Resultat efter finansiella poster, tkr	-1,998	14,956	17,154	10,216	6,835
Resultat av nettoomsättning, %	-5.1	17.5	6.8	3.5	13.0
Balansomslutning, tkr	160,160	176,994	145,081	198,858	46,589
Soliditet, %	32.1	30.7	29.1	14.4	44.5

Nyckeltalsdefinitioner framgår av not 1

### Väsentliga händelser under räkenskapsåret

ACE Protection investerade i en ny maskinlinje under 2022, planerad driftsstart är flyttad från 2023 till 2024. Orsaken till att maskinen inte är driftsatt ännu beror på en tvist med leverantören. Tvisten väntas bli uppklarad under andra halvan av 2024.

### Förväntad framtida utveckling

Drägerkoncernens långsiktiga strategi bygger på tillväxt och fortsatt lönsamhet och detta genom lansering av nya produkter och tjänster samt samarbete med befintliga kunder och partners. Följderna från den pandemi som drabbade världen under 2020 och åren därefter har påverkat Dräger i alla länder. ACE Protection AB tillverkar och säljer produkter inom personlig skyddsutrustning och har under pandemin upplevt en stark efterfrågan. Under den senare delen av 2022 återgick världsmarknaden till mer normala nivåer avseende efterfrågan vilket resulterade i en minskad omsättning under 2022 jämfört med perioden 2020-2021. Under 2023 skedde en viss återhämtning av efterfrågan vilket medförde en något ökad omsättning för ACE. Under året har ACE löpande anpassat verksamheten för att möta det nya marknadsläget under 2024.

## Ägarförhållanden

Bolaget är ett helägt dotterbolag till Dräger Safety AG & Co. KGaA (org.nr HRB 4097) med säte i Tyskland.

## Förändring av eget kapital

	Aktie- kapital	Reserv- fond	Övrigt fritt kapital	Summa eget kapital
Eget kapital 2021-12-31	100,000	20,000	28,434,003	28,554,003
Årets vinst			9,482,379	9,482,379
Eget kapital 2022-12-31	100,000	20,000	37,916,383	38,036,383
Årets förlust			-6,998,085	-6,998,085
Eget kapital 2023-12-31	100,000	20,000	30,918,298	31,038,298

## Förslag till vinstdisposition

Till årsstämman förfogande står följande vinstmedel:

Balanserade vinstmedel	37,916,383
Årets förlust	-6,998,085
kronor	30,918,298

Styrelsen föreslår att vinstmedlen disponeras så att:

i ny räkning överförs	30,918,298
kronor	30,918,298

<b>Resultaträkning</b>	<b>Not</b>	<b>2023</b>	<b>2022</b>
Nettoomsättning	3, 19	39,090,277	85,564,393
Övriga rörelseintäkter		2,714,484	1,397,142
		<u>41,804,761</u>	<u>86,961,535</u>
<b>Rörelsens kostnader</b>			
Handelsvaror	19	-10,790,204	-34,807,966
Övriga rörelsekostnader		-214,391	-1,079,240
Övriga externa kostnader	5, 6	-5,436,379	-7,760,711
Personalkostnader		-12,790,800	-16,616,407
Avskrivningar materiella och immateriella anläggningstillgångar		-10,373,936	-10,362,408
<b>Summa rörelsens kostnader</b>		<u>-39,605,709</u>	<u>-70,626,732</u>
<b>Rörelseresultat</b>		<u>2,199,052</u>	<u>16,334,803</u>
<b>Resultat från finansiella poster</b>			
Ränteintäkter från koncernföretag	7	66,788	12,034
Övr ränteintäkter och liknande resultatposter		7,285	134
Räntekostnader och liknande resultatposter	8	-4,271,210	-1,390,930
<b>Summa resultat från finansiella poster</b>		<u>-4,197,137</u>	<u>-1,378,762</u>
<b>Resultat efter finansiella poster</b>		<u>-1,998,085</u>	<u>14,956,040</u>
Bokslutsdispositioner	9	-5,000,000	-3,000,000
Skatt på årets resultat	10	0	-2,473,661
<b>Årets resultat</b>		<u><u>-6,998,085</u></u>	<u><u>9,482,379</u></u>

Balansräkning	Not	2023-12-31	2022-12-31
<b>Tillgångar</b>			
<b>Anläggningstillgångar</b>			
<u>Materiella anläggningstillgångar</u>			
Byggnader och mark	11	10,266,941	10,876,787
Inventarier, verktyg och installationer	12	48,989,558	52,136,887
Pågående nyanläggningar och förskott avseende materiella anläggningstillgångar	13	48,256,598	50,515,033
<b>Summa anläggningstillgångar</b>		<b>107,513,097</b>	<b>113,528,707</b>
<b>Omsättningstillgångar</b>			
<u>Varulager m m</u>			
Färdiga varor och handelsvaror		3,435,262	1,437,292
Råvaror och förnödenheter		14,821,805	18,271,606
Varor under tillverkning		3,808	2,350
		<b>18,260,874</b>	<b>19,711,248</b>
<u>Kortfristiga fordringar</u>			
Kundfordringar		0	43,441
Fordringar hos koncernföretag		30,323,149	36,615,162
Aktuella skattefordringar		3,428,711	5,895,084
Övriga kortfristiga fordringar		485,737	731,732
Förutbetalda kostnader och upplupna intäkter	14	128,664	110,629
		<b>34,366,260</b>	<b>43,396,047</b>
<u>Kassa och bank</u>	15	19,839	357,703
<b>Summa omsättningstillgångar</b>		<b>52,646,974</b>	<b>63,464,998</b>
<b>Summa tillgångar</b>		<b>160,160,071</b>	<b>176,993,705</b>

<b>Eget kapital och skulder</b>	<b>Not</b>	<b>2023-12-31</b>	<b>2022-12-31</b>
<b>Eget kapital</b>			
<u>Bundet eget kapital</u>			
Aktiekapital		100,000	100,000
Reservfond		20,000	20,000
		<u>120,000</u>	<u>120,000</u>
<u>Fritt eget kapital</u>			
Balanserad vinst eller förlust		37,916,383	28,434,003
Årets resultat		-6,998,085	9,482,379
		<u>30,918,298</u>	<u>37,916,383</u>
<b>Summa eget kapital</b>		<u>31,038,298</u>	<u>38,036,383</u>
<b>Obeskattade reserver</b>	16	25,598,512	20,598,512
<b>Kortfristiga skulder</b>			
Leverantörsskulder		943,389	1,694,162
Skulder till koncernföretag		99,558,016	107,636,822
Aktuella skatteskulder		0	5,507,604
Övriga kortfristiga skulder		205,134	203,765
Upplupna kostnader och förutbetalda intäkter	17	2,816,722	3,316,456
<b>Summa kortfristiga skulder</b>		<u>103,523,261</u>	<u>118,358,810</u>
<b>Summa eget kapital och skulder</b>		<u>160,160,071</u>	<u>176,993,705</u>

<b>Kassaflödesanalys</b>	<b>Not</b>	<b>2023</b>	<b>2022</b>
<b>Den löpande verksamheten</b>			
Rörelseresultat före finansiella poster		2,199,052	16,334,803
Justering för poster som inte ingår i kassaflödet mm	20	9,552,092	-855,247
Erhållen ränta		74,073	12,168
Erlagd ränta		-4,271,210	-1,390,930
Betald inkomstskatt		-3,041,231	-3,075,696
		<u>4,512,777</u>	<u>11,025,098</u>
Minskning/ökning varulager		1,450,374	80,971
Minskning/ökning kundfordringar		43,441	-43,441
Minskning/ökning övriga kortfristiga fordring.		227,960	225,368
Minskning/ökning mellanhavande koncernftg		-1,786,794	3,627,624
Minskning/ökning leverantörsskulder		-750,774	-3,389,856
Minskning/ökning övriga kortfristiga rörelseskulder		-498,365	-3,577,462
<b>Kassaflöde från den löpande verksamheten</b>		<b>3,198,618</b>	<b>7,948,302</b>
<b>Investeringsverksamheten</b>			
Förvärv av inventarier, verktyg och installationer	11, 12	-4,360,708	-21,037,601
Försäljning inventarier, verktyg och installationer	11, 12	824,227	11,887,050
<b>Kassaflöde från investeringsverksamheten</b>		<b>-3,536,481</b>	<b>-9,150,551</b>
<b>Finansieringsverksamheten</b>			
<b>Kassaflöde från finansieringsverksamheten</b>		<b>0</b>	<b>0</b>
<b>Årets kassaflöde</b>		<b>-337,863</b>	<b>-1,202,249</b>
<b>Likvida medel vid årets början</b>		<b>357,703</b>	<b>1,559,953</b>
<b>Likvida medel vid årets slut</b>	<b>15</b>	<b>19,839</b>	<b>357,703</b>

(6/12)

## Noter

### Not 1 Redovisnings- och värderingsprinciper

ACE Protection ABs årsredovisning har upprättats enligt årsredovisningslagen (1995:1554) och Bokföringsnämndens allmänna råd BFNAR 2012:1 *Årsredovisning K3*.

Redovisningsprinciperna är oförändrade jämfört med föregående år.

Tillgångar, avsättningar och skulder har värderats till anskaffningsvärden om inget annat anges nedan.

### Intäkter

Bolagets huvudsakliga intäkt är försäljning av varor och service på dessa produkter. Försäljning av varor redovisas i samband med leverans till kund alternativt när väsentliga risker och fördelar övergår från säljaren till köparen i enlighet med försäljningsvillkoren.

Försäljningen redovisas efter avdrag för moms och eventuella rabatter.

### Leasingavtal

Samtliga leasingavtal där företaget är leasetagare redovisas som operationell leasing (hyresavtal), oavsett om avtalen är finansiella eller operationella. Leasingavgiften redovisas som en kostnad linjärt över leasingperioden.

### Inkomstskatter

Aktuella skatter värderas utifrån de skattesatser och skatteregler som gäller på balansdagen.

Uppskjutna skatter värderas utifrån de skattesatser och skatteregler som är beslutade före balansdagen.

Aktuell skatt, liksom förändring i uppskjuten skatt, redovisas i resultaträkningen om inte skatten är hänförlig till en händelse eller transaktion som redovisas direkt i eget kapital. I sådana fall redovisas även skatteeffekten i eget kapital.

### Materiella anläggningstillgångar

Materiella anläggningstillgångar redovisas till anskaffningsvärde minskat med avskrivningar. I anskaffningsvärdet ingår utgifter som direkt kan hänföras till förvärvet av tillgången.

Materiella anläggningstillgångar skrivs av systematiskt över tillgångens bedömda nyttjandeperiod.

När tillgångarnas avskrivningsbara belopp fastställs, beaktas i förekommande fall tillgångens restvärde. Linjär avskrivningsmetod används för samtliga typer av materiella tillgångar.

Följande avskrivningstider tillämpas:

#### Byggnader

-Stommar, fasad, yttertak och fönster	25-40 år
-Ledningssystem	10 år
Ombyggnad på fastighet	3 år
Inventarier, verktyg och installationer	5-8 år

Vid en bedömning om att eventuell nedskrivningsbehov föreligger skrivs tillgången ner till återvinningsvärdet. Per varje balansdag görs en bedömning av om återinföring bör göras. I resultaträkningen redovisas nedskrivning i posten *Avskrivningar materiella och immateriella anläggningstillgångar*.

**Varulager**

Varulagret värderas med tillämpning av först-in först-ut principen, till det lägsta av anskaffningsvärdet och nettoförsäljningsvärdet på balansdagen. Nettoförsäljningsvärdet har beräknats till försäljningsvärdet efter avdrag för beräknad försäljningskostnad. Värdering av varor under tillverkning och färdigvaror inkluderar kostnader för råmaterial, direkt lön, andra direkta kostnader samt hänförbara indirekta tillverkningskostnader.

**Avsättningar**

Företaget gör en avsättning när det finns en legal eller informell förpliktelse och en tillförlitlig uppskattning av beloppet kan göras.

**Kortfristiga fordringar och skulder i utländsk valuta**

Fordringar och skulder har omräknats till balansdagens kurs.

**Kassaflödesanalys**

Kassaflödesanalysen upprättas enligt indirekt metod. Det redovisade kassaflödet omfattar endast transaktioner som medför in- eller utbetalningar. Som likvida medel klassificeras, förutom kassa- och banktillgodohavanden, kortfristiga finansiella placeringar som har en kortare återstående löptid än tre månader från anskaffningstidpunkten.

**Finansiella instrument**Finansiella instrument

Finansiella instrument som redovisas i balansräkningen inkluderar kundfordringar och övriga fordringar, leverantörsskulder. Instrumenten redovisas i balansräkningen när ACE Protection AB blir part i instrumentets avtalsmässiga villkor.

Finansiella tillgångar tas bort från balansräkningen när rätten att erhålla kassaflöden från instrumentet har löpt ut eller överförts och bolaget har överfört i stort sett alla risker och förmåner som är förknippade med äganderätten.

Finansiella skulder tas bort från balansräkningen när förpliktelserna har reglerats eller på annat sätt upphört.

Kundfordringar och övriga fordringar

Fordringar redovisas som omsättningstillgångar med undantag för poster med förfallodag mer än 12 månader efter balansdagen, vilka klassificeras som anläggningstillgångar. Fordringar tas upp till det belopp som förväntas bli inbetalt efter avdrag för individuellt bedömda osäkra fordringar.

Leverantörsskulder

Leverantörsskulder redovisas initialt till anskaffningsvärde efter avdrag för transaktionskostnader.

**Koncernförhållanden**

Bolaget är helägt dotterbolag till Dräger Safety AG & Co. KGaA (org.nr HRB 4097), Lübeck, Tyskland. Dräger Safety AG & Co. KGaA är i sin tur ett helägt dotterbolag till Drägerwerk AG & Co. KGaA (org.nr HRB 4097), med säte i Tyskland. Koncernens årsredovisning upprättas i Drägerwerk AG & Co KGaA(org.nr HRB 4097).

**Nyckeltalsdefinitioner**Soliditet

Eget kapital och obeskattade reserver (med avdrag för uppskjuten skatt) i förhållande till balansomslutningen.

Resultat av nettoomsättningen

Resultat efter finansiella poster i procent av nettoomsättningen.

## Not 2 Företaget gör uppskattningar och bedömningar om framtiden

Bolaget har inga väsentliga uppskattningar och bedömningsposter.

## Not 3 Nettoomsättningens fördelning på verksamhetsgrenar och geografiska marknader

Nettoomsättningen fördelar sig på verksamhetsgrenar enligt följande:

	2023	2022
Produktförsäljning	39,090,277	85,564,393
<b>Summa</b>	<b>39,090,277</b>	<b>85,564,393</b>

Nettoomsättningen fördelar sig på geografiska marknader enligt följande:

Sverige	3,197,867	1,908,483
Övriga Världen	35,892,410	83,655,910
<b>Summa</b>	<b>39,090,277</b>	<b>85,564,393</b>

## Not 4 Personal m.m.

	2023	2022
<b>Medelantalet anställda</b>		
Kvinnor	7	10
Män	12	16
<b>Summa</b>	<b>19</b>	<b>25</b>

## Not 5 Ersättning till revisorer

	2023	2022
<i>PWC</i>		
Revisionsuppdraget	105,951	95,920
Övriga tjänster	29,430	15,000
	<b>135,381</b>	<b>110,920</b>

## Not 6 Leasingavtal

	2023	2022
Framtida minimileaseavgifter som ska erläggas avseende icke uppsägningsbara leasingavtal:		
Förfaller till betalning inom ett år	182,041	227,034
Förfaller till betalning senare än ett men inom 5 år	71,379	242,058
Under perioden kostnadsförda leasingavgifter	301,980	230,315
I leasingen så ingår hyra av bilar och inventarie.		

## Not 7 Övriga ränteintäkter och liknande resultatposter

	2023	2022
Ränteintäkter från koncern	66,788	12,034
<b>Summa</b>	<b>66,788</b>	<b>12,034</b>

(9/12)

**Not 8 Räntekostnader och liknande resultatposter**

	2023	2022
Övriga räntekostnader och liknande resultatposter	4,271,210	1,390,930
<b>Summa</b>	<b>4,271,210</b>	<b>1,390,930</b>

**Not 9 Bokslutsdispositioner**

	2023	2022
Skillnad mellan bokförda avskrivningar och avskrivningar enligt plan	5,000,000	3,000,000
<b>Summa</b>	<b>5,000,000</b>	<b>3,000,000</b>

**Not 10 Skatt på årets resultat**

	2023	2022
Redovisat resultat före skatt	-6,998,085	11,956,040
Skatt beräknad enligt gällande skattesats (20,6%)	0	2,462,944
Skatteeffekt av ej avdragsgilla kostnader	13,474	10,745
Skatteeffekt av Skattefria Intäkter	-1,501	-28
<b>Beräknad skatteeffekt</b>	<b>11,973</b>	<b>2,473,661</b>

**Not 11 Byggnader och Mark**

	2023	2022
Ingående anskaffningsvärden	18,559,146	18,473,111
Årets förändringar		
- Inköp	0	0
- Omklassificering	0	86,036
Utgående ackumulerade anskaffningsvärden	18,559,146	18,559,146
Ingående avskrivningar	-7,682,360	-7,075,987
Årets förändringar		
- Avskrivningar	-609,846	-606,373
Utgående ackumulerade avskrivningar	-8,292,206	-7,682,360
<b>Utgående restvärde enligt plan</b>	<b>10,266,941</b>	<b>10,876,787</b>

(10/12)

**Not 12 Inventarier, verktyg och installationer**

	2023	2022
Ingående anskaffningsvärden	87,732,353	95,558,531
Årets förändringar		
- Omfördelningar	6,619,145	4,060,872
- Försäljningar och utrangeringar	-824,227	-11,887,050
Utgående ackumulerade anskaffningsvärden	<u>93,527,270</u>	<u>87,732,353</u>
Ingående avskrivningar	-35,595,466	-37,057,086
Årets förändringar		
- Försäljningar och utrangeringar	821,843	11,217,655
- Avskrivningar	-9,764,090	-9,756,035
Utgående ackumulerade avskrivningar	<u>-44,537,712</u>	<u>-35,595,466</u>
Utgående restvärde enligt plan	<u>48,989,558</u>	<u>52,136,887</u>

**Not 13 Pågående nyanläggningar och förskott avseende materiella anl.tillgångar**

	2023	2022
Ingående nedlagda kostnader	50,515,033	33,624,339
Under året nedlagda kostnader	4,152,044	21,037,601
Omklassificeringar till maskiner och andra tekniska anl.tillgångar	-6,410,480	-4,146,907
	<u>48,256,598</u>	<u>50,515,033</u>

**Not 14 Förutbetalda kostnader och upplupna intäkter**

	2023	2022
Övriga poster	128,664	110,629
Summa	<u>128,664</u>	<u>110,629</u>

**Not 15 Likvida medel**

	2023	2022
Banktillgodohavanden	19,839	357,703
	<u>19,839</u>	<u>357,703</u>

**Not 16 Obeskattade reserver**

	2023	2022
Överavskrivningar	25,598,512	20,598,512
Summa	<u>25,598,512</u>	<u>20,598,512</u>

**Not 17 Upplupna kostnader och förutbetalda intäkter**

	2023	2022
Upplupna löner	1,001,685	1,021,520
Upplupna semesterlöner	885,558	869,895
Upplupna sociala avgifter	506,950	494,774
Övriga upplupna kostnader	422,530	930,266
Summa	<u>2,816,722</u>	<u>3,316,456</u>

(11/12)

**Not 18 Ställda Panter och eventalförpliktelser**

Panter och därmed jämförliga säkerheter som har ställts för egna skulder och förpliktelser som

	2023	2022
Företagsinteckningar	5,500,000	5,500,000
Garantier	472,500	472,500
	<b>5,972,500</b>	<b>5,972,500</b>

**Not 19 Transaktioner med närstående**

Inköp och försäljning inom koncernen

Nedan anges andelen försäljning av årets inköp och försäljning avseende

koncernföretag.

Inköp (%)

27.6%

9%

Försäljning (%)

100.0%

99.5%

Vid inköp och försäljning mellan koncernföretag tillämpas samma principer för prissättning som vid transaktioner mellan externa parter.

**Not 20 Justering för poster som inte ingår i kassaflödet m.m.**

Avskrivning av anläggningstillgångar

10,373,936

10,362,408

Försäljningar och utrangeringar

-821,843

-11,217,655

**9,552,092**

**-855,247**

Resultat- och balansräkningen kommer att föreläggas årsstämman 2024-05-22 för fastställelse.

Svenljunga 2024-05-08

David Wendell, Verkställande Direktör

Thomas Engler, Styrelseordförande

Malcolm Irving, Styrelseledamot

Vår revisionsberättelse har lämnats 2024-05-08

Öhrlings PricewaterhouseCoopers AB

Konstantin Belogorcev  
Auktoriserad revisor

(12/12)

**Not 18 Ställda Panter och eventalförpliktelser**

Panter och därmed jämförliga säkerheter som har ställts för egna skulder och förpliktelser som

	2023	2022
Företagsinteckningar	5,500,000	5,500,000
Garantier	472,500	472,500
	<u>5,972,500</u>	<u>5,972,500</u>

**Not 19 Transaktioner med närstående**

Inköp och försäljning inom koncernen

Nedan anges andelen försäljning av årets inköp och försäljning avseende koncernföretag.

	2023	2022
Inköp (%)	27.6%	9%
Försäljning (%)	100.0%	99.5%


Vid inköp och försäljning mellan koncernföretag tillämpas samma principer för prissättning som vid transaktioner mellan externa parter.

**Not 20 Justering för poster som inte ingår i kassaflödet m.m.**

	2023	2022
Avskrivning av anläggningstillgångar	10,373,936	10,362,408
Försäljningar och utrangeringar	-821,843	-11,217,655
	<u>9,552,092</u>	<u>-855,247</u>

Resultat- och balansräkningen kommer att föreläggas årsstämman 2024-05-22 för fastställelse.

Svenljunga 2024-05-08



David Wendell, Verkställande Direktör

Thomas Engler, Styrelseordförande

Malcolm Irving, Styrelseledamot

Vår revisionsberättelse har lämnats 2024-05-08

Öhrlings PricewaterhouseCoopers AB

Konstantin Belogorcev  
Auktoriserad revisor

**Not 18 Ställda Panter och eventalförpliktelser**

Panter och därmed jämförliga säkerheter som har ställts för egna skulder och förpliktelser som

	2023	2022
Företagsinteckningar	5,500,000	5,500,000
Garantier	472,500	472,500
	<u>5,972,500</u>	<u>5,972,500</u>

**Not 19 Transaktioner med närstående**

Inköp och försäljning inom koncernen

Nedan anges andelen försäljning av årets inköp och försäljning avseende koncernföretag.

	2023	2022
Inköp (%)	27.6%	9%
Försäljning (%)	100.0%	99.5%

Vid inköp och försäljning mellan koncernföretag tillämpas samma principer för prissättning som vid transaktioner mellan externa parter.

**Not 20 Justering för poster som inte ingår i kassaflödet m.m.**

Avskrivning av anläggningstillgångar  
Försäljningar och utrangeringar

2023

2022

10,373,936

10,362,408

-821,843

-11,217,655

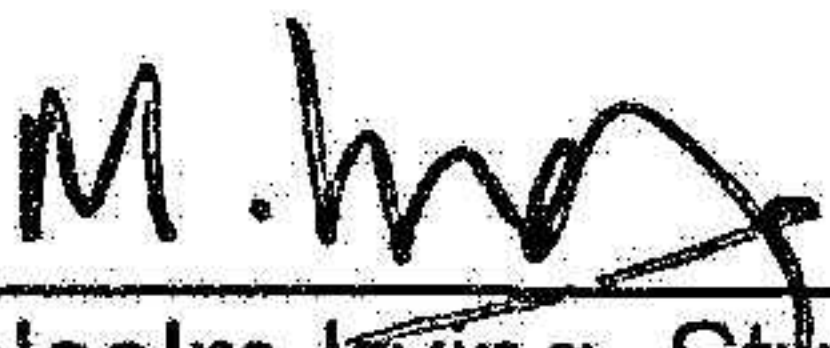
9,552,092-855,247

Resultat- och balansräkningen kommer att föreläggas årsstämman 2024-05-22 för fastställelse.

Svenljunga 2024-05-08


David Wendell, Verkställande Direktör


Thomas Engler, Styrelseordförande

  
Malcolm Irving, Styrelseledamot

Vår revisionsberättelse har lämnats 2024-05-08

Öhrlings PricewaterhouseCoopers AB

  
Konstantin Belogorcev  
Auktoriserad revisor

Vidimeras   
MARCUS LILJA

(12/12)

# Revisionsberättelse

Till bolagsstämman i Ace Protection AB, org.nr 556455-1637

## Rapport om årsredovisningen

### Uttalanden

Vi har utfört en revision av årsredovisningen för Ace Protection AB för år 2023.

Enligt vår uppfattning har årsredovisningen upprättats i enlighet med årsredovisningslagen och ger en i alla väsentliga avseenden rättvisande bild av Ace Protection ABs finansiella ställning per den 31 december 2023 och av dess finansiella resultat och kassaflöde för året enligt årsredovisningslagen. Förvaltningsberättelsen är förenlig med årsredovisningens övriga delar.

Vi tillstyrker därför att bolagsstämman fastställer resultaträkningen och balansräkningen för Ace Protection AB.

### Grund för uttalanden

Vi har utfört revisionen enligt International Standards on Auditing (ISA) och god revisionssed i Sverige. Vårt ansvar enligt dessa standarder beskrivs närmare i avsnittet Revisorns ansvar. Vi är oberoende i förhållande till Ace Protection AB enligt god revisorssed i Sverige och har i övrigt fullgjort vårt yrkesetiska ansvar enligt dessa krav.

Vi anser att de revisionsbevis vi har inhämtat är tillräckliga och ändamålsenliga som grund för våra uttalanden.

### Styrelsens och verkställande direktörens ansvar

Det är styrelsen och verkställande direktören som har ansvaret för att årsredovisningen upprättas och att den ger en rättvisande bild enligt årsredovisningslagen. Styrelsen och verkställande direktören ansvarar även för den interna kontroll som de bedömer är nödvändig för att upprätta en årsredovisning som inte innehåller några väsentliga felaktigheter, vare sig dessa beror på oegentligheter eller misstag.

Vid upprättandet av årsredovisningen ansvarar styrelsen och verkställande direktören för bedömningen av bolagets förmåga att fortsätta verksamheten. De upplyser, när så är tillämpligt, om förhållanden som kan påverka förmågan att fortsätta verksamheten och att använda antagandet om fortsatt drift. Antagandet om fortsatt drift tillämpas dock inte om styrelsen och verkställande direktören avser att likvidera bolaget, upphöra med verksamheten eller inte har något realistiskt alternativ till att göra något av detta.

### Revisorns ansvar

Våra mål är att uppnå en rimlig grad av säkerhet om huruvida årsredovisningen som helhet inte innehåller några väsentliga felaktigheter, vare sig dessa beror på oegentligheter eller misstag, och att lämna en revisionsberättelse som innehåller våra uttalanden. Rimlig säkerhet är en hög grad av säkerhet, men är ingen garanti för att en revision som utförs enligt ISA och god revisionssed i Sverige alltid kommer att upptäcka en väsentlig felaktighet om en sådan finns. Felaktigheter kan uppstå på grund av oegentligheter eller misstag och anses vara väsentliga om de enskilt eller tillsammans rimligen kan förväntas påverka de ekonomiska beslut som användare fattar med grund i årsredovisningen.

En ytterligare beskrivning av vårt ansvar för revisionen av årsredovisningen finns på Revisorsinspektionens webbplats: [www.revisorsinspektionen.se/revisornsansvar](http://www.revisorsinspektionen.se/revisornsansvar). Denna beskrivning är en del av revisionsberättelsen.

## Rapport om andra krav enligt lagar och andra författningar

### Uttalanden

Utöver vår revision av årsredovisningen har vi även utfört en revision av styrelsens och verkställande direktörens förvaltning för Ace Protection AB för år 2023 samt av förslaget till dispositioner beträffande bolagets vinst eller förlust.

Vi tillstyrker att bolagsstämman disponerar vinsten enligt förslaget i förvaltningsberättelsen och beviljar styrelsens ledamöter och verkställande direktören ansvarsfrihet för räkenskapsåret.

### Grund för uttalanden

Vi har utfört revisionen enligt god revisionssed i Sverige. Vårt ansvar enligt denna beskrivs närmare i avsnittet Revisorns ansvar. Vi är oberoende i förhållande till Ace Protection AB enligt god revisorssed i Sverige och har i övrigt fullgjort vårt yrkesetiska ansvar enligt dessa krav.

Vi anser att de revisionsbevis vi har inhämtat är tillräckliga och ändamålsenliga som grund för våra uttalanden.

### Styrelsens och verkställande direktörens ansvar

Det är styrelsen som har ansvaret för förslaget till dispositioner beträffande bolagets vinst eller förlust. Vid förslag till utdelning innefattar detta bland annat en bedömning av om utdelningen är försvarlig med hänsyn till de krav som bolagets verksamhetsart, omfattning och risker ställer på storleken av bolagets egna kapital, konsolideringsbehov, likviditet och ställning i övrigt.

Styrelsen ansvarar för bolagets organisation och förvaltningen av bolagets angelägenheter. Detta innefattar bland annat att fortlöpande bedöma bolagets ekonomiska situation, och att tillse att bolagets organisation är utformad så att bokföringen, medelsförvaltningen och bolagets ekonomiska angelägenheter i övrigt kontrolleras på ett betryggande sätt. Den verkställande direktören ska sköta den löpande förvaltningen enligt styrelsens riktlinjer och anvisningar och bland annat vidta de åtgärder som är nödvändiga för att bolagets bokföring ska fullgöras i överensstämmelse med lag och för att medelsförvaltningen ska skötas på ett betryggande sätt.

### Revisorns ansvar

Vårt mål beträffande revisionen av förvaltningen, och därmed vårt uttalande om ansvarsfrihet, är att inhämta revisionsbevis för att med en rimlig grad av säkerhet kunna bedöma om någon styrelseledamot eller verkställande direktören i något väsentligt avseende:

- företagit någon åtgärd eller gjort sig skyldig till någon försummelse som kan föranleda ersättningsskyldighet mot bolaget, eller
- på något annat sätt handlat i strid med aktiebolagslagen, årsredovisningslagen eller bolagsordningen.

Vårt mål beträffande revisionen av förslaget till dispositioner av bolagets vinst eller förlust, och därmed vårt uttalande om detta, är att med rimlig grad av säkerhet bedöma om förslaget är förenligt med aktiebolagslagen.

Rimlig säkerhet är en hög grad av säkerhet, men ingen garanti för att en revision som utförs enligt god revisionssed i Sverige alltid kommer att upptäcka åtgärder eller försummelser som kan föranleda ersättningsskyldighet mot bolaget, eller att ett förslag till dispositioner av bolagets vinst eller förlust inte är förenligt med aktiebolagslagen.

En ytterligare beskrivning av vårt ansvar för revisionen av förvaltningen finns på Revisorsinspektionens webbplats: [www.revisorsinspektionen.se/revisornsansvar](http://www.revisorsinspektionen.se/revisornsansvar). Denna beskrivning är en del av revisionsberättelsen.

Göteborg den 8 maj 2024

Öhrlings PricewaterhouseCoopers AB



Konstantin Belogorcev  
Auktoriserad revisor