

Årsredovisning

för

Cavar Transport AB

556920-1089


Räkenskapsåret

2023

Fastställelseintyg

Undertecknad styrelseledamot i Cavar Transport AB intygar, dels att denna kopia av årsredovisningen stämmer överens med originalet, dels att resultaträkningen och balansräkningen i årsredovisningen har fastställts på årsstämma 2024-06-20. Årsstämman beslutade att godkänna styrelsens förslag till resultatdisposition.

Varberg 2024-06-20



Jörgen Johansson

Årsredovisning
för
Cavar Transport AB

556920-1089

Räkenskapsåret

2023

Styrelsen för Cavar Transport AB avger följande årsredovisning för räkenskapsåret 2023.

Årsredovisningen är upprättad i svenska kronor, SEK. Om inte annat särskilt anges, redovisas alla belopp i hela kronor (kr). Uppgifter inom parentes avser föregående år.

Förvaltningsberättelse

Verksamheten

Allmänt om verksamheten

Bolaget bedriver transporttjänster samt annan därmed förenlig verksamhet. Bolagets moderbolag är numera JAS Holding AB.

Företaget har sitt säte i Varberg.

Flerårsöversikt (Tkr)	2023	2022 (6 mån)	2021/22
Nettoomsättning	6 707	594	537
Resultat efter finansiella poster	2 025	52	33
Soliditet (%)	24	6	69

Detta är bolagets första hela verksamhetsår med full verksamhet och det är förklaringen till omsättningsökningen.

Förändringar i eget kapital

	Aktie- kapital	Balanserat resultat	Årets resultat	Totalt
Belopp vid årets ingång	50 000	1 020	1 339	52 359
Disposition enligt beslut av årsstämman:				
Balanseras i ny räkning		1 339	-1 339	0
Årets resultat			400 049	400 049
Belopp vid årets utgång	50 000	2 359	400 049	452 408

Resultatdisposition

Styrelsen föreslår att till förfogande stående vinstmedel (kronor):

balanserad vinst	2 359
årets vinst	400 049
	402 408
disponeras så att	
till aktieägare utdelas (780 kronor per aktie)	390 000
i ny räkning överföres	12 408
	402 408

Styrelsen föreslås bemyndigas att besluta om tidpunkt då utdelningen skall betalas.

Styrelsen anser att förslaget är förenligt med försiktighetsregeln i 17 kap. 3 § aktiebolagslagen enligt följande redogörelse: Styrelsens uppfattning är att vinstutdelningen är försvarlig med hänsyn till de krav verksamhetens art, omfattning och risk ställer på storleken på det egna kapitalet, bolagets konsolideringsbehov, likviditet och ställning i övrigt.

Företagets resultat och ställning i övrigt framgår av efterföljande resultat- och balansräkning med noter.

Resultaträkning

Not

2023-01-01
-2023-12-31

2022-07-01
-2022-12-31
(6 mån)

Rörelseintäkter, lagerförändringar m. m.

Nettoomsättning		6 707 302	594 309
Övriga rörelseintäkter		0	22 900
Summa rörelseintäkter, lagerförändringar m.m.		6 707 302	617 209

Rörelsekostnader

Handelsvaror		-1 542 126	-52 506
Övriga externa kostnader		-1 571 566	-367 069
Personalkostnader	2	-1 208 775	-117 780
Av- och nedskrivningar av materiella och immateriella anläggningstillgångar		-265 082	-25 312
Summa rörelsekostnader		-4 587 549	-562 667
Rörelseresultat		2 119 753	54 542

Finansiella poster

Övriga ränteintäkter och liknande resultatposter		8 258	96
Räntekostnader och liknande resultatposter		-103 097	-2 955
Summa finansiella poster		-94 839	-2 859
Resultat efter finansiella poster		2 024 914	51 683

Bokslutsdispositioner

Förändring av periodiseringsfonder		-171 000	0
Förändring av överavskrivningar		-1 347 534	-50 000
Summa bokslutsdispositioner		-1 518 534	-50 000
Resultat före skatt		506 380	1 683

Skatter

Skatt på årets resultat		-106 331	-344
Årets resultat		400 049	1 339

Balansräkning

Not

2023-12-31

2022-12-31

TILLGÅNGAR

Anläggningstillgångar

Materiella anläggningstillgångar

Maskiner och andra tekniska anläggningar

3

4 648 329

0

Inventarier, verktyg och installationer

4

511 977

592 188

Summa materiella anläggningstillgångar

5 160 306

592 188

Summa anläggningstillgångar

5 160 306

592 188

Omsättningstillgångar

Kortfristiga fordringar

Kundfordringar

1 209 933

610 119

Övriga fordringar

7 084

210 932

Förutbetalda kostnader och upplupna intäkter

60 000

54 704

Summa kortfristiga fordringar

1 277 017

875 755

Kassa och bank

Kassa och bank

638 606

50 461

Summa kassa och bank

638 606

50 461

Summa omsättningstillgångar

1 915 623

926 216

SUMMA TILLGÅNGAR

7 075 929

1 518 404

Balansräkning

Not 2023-12-31 2022-12-31

EGET KAPITAL OCH SKULDER

Eget kapital

Bundet eget kapital

Aktiekapital	50 000	50 000
Summa bundet eget kapital	50 000	50 000

Fritt eget kapital

Balanserat resultat	2 359	1 020
Årets resultat	400 049	1 339
Summa fritt eget kapital	402 408	2 359
Summa eget kapital	452 408	52 359

Obeskattade reserver

Periodiseringsfonder	171 000	0
Akkumulerade överavskrivningar	1 397 534	50 000
Summa obeskattade reserver	1 568 534	50 000

Långfristiga skulder

Checkräkningskredit	5	6	0	471 057
Övriga skulder till kreditinstitut			3 775 146	395 850
Skulder till koncernföretag			0	150 000
Övriga skulder			0	75 000
Summa långfristiga skulder			3 775 146	1 091 907

Kortfristiga skulder

Övriga skulder till kreditinstitut			638 292	0
Leverantörsskulder			365 397	146 298
Skatteskulder			60 095	578
Övriga skulder			44 647	45 899
Upplupna kostnader och förutbetalda intäkter			171 410	131 363
Summa kortfristiga skulder			1 279 841	324 138

SUMMA EGET KAPITAL OCH SKULDER

7 075 929 1 518 404

Noter

Not 1 Redovisningsprinciper

Allmänna upplysningar

Årsredovisningen är upprättad i enlighet med årsredovisningslagen och Bokföringsnämndens allmänna råd (BFNAR 2016:10) om årsredovisning i mindre företag.

Avskrivning

Tillämpade avskrivningstider:

Bilar och andra transportmedel	5-10 år
Maskiner och andra tekniska anläggningar	5-10 år

Not Ställda säkerheter

	2023-12-31	2022-12-31
Företagsinteckning	500 000	500 000
Tillgångar med äganderättsförbehåll	4 895 883	357 788
	5 395 883	857 788

Not 2 Medelantalet anställda

	2023	2022-07-01 -2022-12-31
Medelantalet anställda	2	1

Not 3 Maskiner och andra tekniska anläggningar

	2023-12-31	2022-12-31
Inköp	4 780 000	0
Utgående ackumulerade anskaffningsvärden	4 780 000	0
Årets avskrivningar	-131 671	0
Utgående ackumulerade avskrivningar	-131 671	0
Utgående redovisat värde	4 648 329	0

Not 4 Inventarier, verktyg och installationer

	2023-12-31	2022-12-31
Ingående anskaffningsvärden	617 500	
Inköp	53 200	617 500
Utgående ackumulerade anskaffningsvärden	670 700	617 500
Ingående avskrivningar	-25 312	
Årets avskrivningar	-133 411	-25 312
Utgående ackumulerade avskrivningar	-158 723	-25 312
Utgående redovisat värde	511 977	592 188

Not 5 Långfristiga skulder


Kortfristig del av långa skulder är 638 292 kronor och 2 889 844 kronor skall amorteras under år 2025-2028.

	2023-12-31	2022-12-31
Skulder som ska betalas senare än fem år efter balansdagen	1 523 594	0
	1 523 594	0


Not 6 Checkräkningskredit

	2023-12-31	2022-12-31
Beviljat belopp på checkräkningskredit uppgår till	500 000	500 000
Utnyttjad kredit uppgår till	0	471 056

Varberg 2024- 06 -2 0



Jörgen Johansson
Ordförande



Jens Bonde Agnsman



Andreas Bengtsson

Fotokopians överensstämmelse
med originalet intygas:

