

ÅRSREDOVISNING

för

WELAND ALUMINIUM AB


Org.nr. 556097-3272

Styrelsen och verkställande direktören får härmed avlämna årsredovisning för räkenskapsåret 2022-06-01 - 2023-05-31

Innehåll	Sida
- förvaltningsberättelse	2
- resultaträkning	3
- balansräkning	4
- kassaflödesanalys	6
- noter	7
- underskrifter	12

Undertecknad styrelseledamot i WELAND ALUMINIUM AB intygar härmed, dels att denna kopia av årsredovisningen överensstämmer med originalet, dels att resultat- och balansräkning fastställts på årsstämma den 29 november 2023. Stämman beslöt tillika godkänna styrelsens förslag till vinstdisposition.

Smålandsstenar 2023-11-29



Jonas Welandson

ÅRSREDOVISNING

för

WELAND ALUMINIUM AB

Org.nr. 556097-3272

Styrelsen och verkställande direktören får härmed avlämna årsredovisning för räkenskapsåret 2022-06-01 - 2023-05-31

Innehåll	Sida
- förvaltningsberättelse	2
- resultaträkning	3
- balansräkning	4
- kassaflödesanalys	6
- noter	7
- underskrifter	12

WELAND ALUMINIUM AB

Org.nr. 556097-3272

FÖRVALTNINGSBERÄTTELSE

Årsredovisningen är upprättad i svenska kronor, TSEK.

Verksamheten

Företagets verksamhet är tillverkning och försäljning av balkonger, räcken och väderskydd i aluminium.

Säte

Företagets säte är Alvesta

Förväntad framtida utveckling samt väsentliga risker och osäkerhetsfaktorer

Styrelsen planerar inga väsentliga förändringar och bedömer att verksamheten i allt väsentligt kommer fortgå som tidigare.

Flerårsöversikt*

	2022/2023	2021/2022	2020/2021	2019/2020	2018/2019
Nettoomsättning	207 645	186 053	172 950	169 455	221 908
Res. efter finansiella poster	21 415	11 463	17 366	9 187	27 374
Res. i % av nettoomsättningen	10,31	6,2	10,0	5,4	12,3
Balansomslutning	207 961	183 182	187 244	181 732	198 109
Soliditet (%)	77,10	78,4	72,7	67,4	72,20
Avkastning på eget kapital (%)	17,10	10,2	17,1	8,8	20,8
Avkastning på totalt kapital (%)	11,00	6,2	9,4	5,0	15,4

*Definitioner av nyckeltal, se noter

Förändringar i eget kapital

	Aktiekapital	Reservfond	Balanserat resultat	Årets resultat	Summa eget kapital
Belopp vid årets ingång	100	20	107 963	8 795	116 878
Balanseras i ny räkning			8 795	-8 795	0
Årets resultat				16 221	16 221
Belopp vid årets utgång	100	20	116 758	16 221	133 099

Resultatdisposition (kronor)

Förslag till disposition av bolagets vinst

Till årsstämman förfogande står

balanserad vinst	116 758 042
årets vinst	16 220 501
	<u>132 978 543</u>

Styrelsen föreslår att
i ny räkning överföres

132 978 543
<u>132 978 543</u>

Beträffande bolagets resultat och ställning i övrigt hänvisas till efterföljande resultat- och balansräkningar med tillhörande noter.

WELAND ALUMINIUM AB

Org.nr. 556097-3272

RESULTATRÄKNING

	Not	2022-06-01 2023-05-31	2021-06-01 2022-05-31
Rörelsens intäkter m.m.			
Nettoomsättning	2	207 645	186 053
Kostnad för sålda varor		-168 012	-153 009
Bruttoresultat		39 633	33 044
Rörelsens kostnader	3, 5		
Försäljningskostnader		-16 077	-17 103
Administrationskostnader	4	-4 752	-4 461
		<u>-20 829</u>	<u>-21 564</u>
Rörelseresultat		18 804	11 480
Resultat från finansiella poster			
Övriga ränteintäkter och liknande resultatposter		678	0
Övriga ränteintäkter från koncernföretag		1 948	26
Räntekostnader och liknande resultatposter		-15	-43
		<u>2 611</u>	<u>-17</u>
Resultat efter finansiella poster		21 415	11 463
Bokslutsdispositioner			
Förändring av periodiseringsfonder		-800	1 250
Förändring av avskrivningar utöver plan		105	691
Lämnade koncernbidrag		0	-2 211
		<u>-695</u>	<u>-270</u>
Resultat före skatt		20 720	11 193
Skatt på årets resultat	6	-4 499	-2 398
Årets resultat		<u>16 221</u>	<u>8 795</u>

2023121101481

WELAND ALUMINIUM AB

Org.nr. 556097-3272

BALANSRÄKNING

		2023-05-31	2022-05-31
TILLGÅNGAR	Not		
Anläggningstillgångar			
Materiella anläggningstillgångar			
Byggnader och mark	7	9	9
Maskiner och andra tekniska anläggningar	8	2 951	4 689
Inventarier, verktyg och installationer	9	1 680	3 080
		<u>4 640</u>	<u>7 778</u>
Finansiella anläggningstillgångar			
Andelar i koncernföretag	10	100	100
Uppskjuten skattefordran	11	0	22
		<u>100</u>	<u>122</u>
Summa anläggningstillgångar		4 740	7 900
Omsättningstillgångar			
Varulager m.m.			
Råvaror och förnödenheter		37 097	33 687
Varor under tillverkning		30 029	15 148
Färdiga varor och handelsvaror		0	11 542
		<u>67 126</u>	<u>60 377</u>
Kortfristiga fordringar			
Kundfordringar		31 738	22 371
Fordringar hos koncernföretag		213	2 115
Aktuell skattefordran		581	2 637
Övriga fordringar		416	727
Förutbetalda kostnader och upplupna intäkter	12	3 712	4 762
		<u>36 660</u>	<u>32 612</u>
Kassa och bank			
Kassa och bank		99 435	82 293
Summa kassa och bank		<u>99 435</u>	<u>82 293</u>
Summa omsättningstillgångar		203 221	175 282
SUMMA TILLGÅNGAR		207 961	183 182

2023121101482

WELAND ALUMINIUM AB

Org.nr. 556097-3272

BALANSRÄKNING

		2023-05-31	2022-05-31
EGET KAPITAL OCH SKULDER	Not		
Eget kapital			
Bundet eget kapital			
Aktiekapital	14	100	100
Reservfond		20	20
		<u>120</u>	<u>120</u>
Fritt eget kapital			
Balanserat resultat		116 758	107 963
Årets resultat		16 221	8 795
		<u>132 979</u>	<u>116 758</u>
Summa eget kapital		<u>133 099</u>	<u>116 878</u>
Obeskattade reserver			
Periodiseringsfond	15	31 660	30 860
Ackumulerade avskrivningar utöver plan		2 665	2 769
Summa obeskattade reserver		<u>34 325</u>	<u>33 629</u>
Avsättningar			
Garantier		674	488
Summa avsättningar		<u>674</u>	<u>488</u>
Kortfristiga skulder			
Förskott från kunder		4 363	3 850
Leverantörsskulder		14 158	11 499
Skulder till koncernföretag		11 580	6 204
Övriga skulder		1 205	1 931
Upplupna kostnader och förutbetalda intäkter	16	8 557	8 703
Summa kortfristiga skulder		<u>39 863</u>	<u>32 187</u>
SUMMA EGET KAPITAL OCH SKULDER		207 961	183 182

2023121101483

WELAND ALUMINIUM AB

Org.nr. 556097-3272

KASSAFLÖDESANALYS

	Not	2022-06-01 2023-05-31	2021-06-01 2022-05-31
Den löpande verksamheten			
Rörelseresultat		18 804	11 480
Justeringar för poster som inte ingår i kassaflödet	17	3 324	3 638
Erhållen ränta m.m.		2 626	26
Erlagd ränta		-15	-43
Betald inkomstskatt		-2 443	-3 619
Kassaflöde från den löpande verksamheten före förändringar av rörelsekapital		<u>22 296</u>	<u>11 482</u>
Kassaflöde från förändringar av rörelsekapital			
Minskning(+)/ökning(-) av varulager/pågående arbete		-6 749	-15 082
Minskning(+)/ökning(-) av kundfordringar		-7 505	703
Minskning(+)/ökning(-) av fordringar		1 402	-3 295
Minskning(-)/ökning(+) av leverantörsskulder		8 549	100
Minskning(-)/ökning(+) av kortfristiga skulder		-851	-11 241
Kassaflöde från den löpande verksamheten		<u>17 142</u>	<u>-17 333</u>
Investeringsverksamheten			
Förvärv av maskiner och andra tekniska anläggningar	8	0	-493
Kassaflöde från investeringsverksamheten		<u>0</u>	<u>-493</u>
Lämnade koncernbidrag		0	-2 211
Förändring av likvida medel		<u>17 142</u>	<u>-20 037</u>
Likvida medel vid årets början		82 293	102 330
Likvida medel vid årets slut		<u>99 435</u>	<u>82 293</u>

2023121101484

NOTER**Not 1 Redovisnings- och värderingsprinciper**

Årsredovisningen är upprättad i enlighet med årsredovisningslagen och BFNAR 2012:1 Årsredovisning och koncernredovisning (K3).

Principerna är oförändrade jämfört med föregående år.

Fordringar

Fordringar har upptagits till de belopp varmed de beräknas inflyta.

Övriga tillgångar, avsättningar och skulder

Övriga tillgångar, avsättningar och skulder har värderats till anskaffningsvärden om inget annat anges nedan.

Intäktsredovisning

Inkomsten redovisas till det verkliga värdet av vad som erhållits eller kommer att erhållas. Företaget redovisar därför inkomsten till nominellt värde (fakturabelopp) om ersättningen erhålls i likvida medel direkt vid leverans. Avdrag görs för lämnade rabatter.

Materiella anläggningstillgångar

Materiella anläggningstillgångar redovisas till anskaffningsvärde med avdrag för ackumulerade avskrivningar och eventuella nedskrivningar. Tillgångarna skrivs av linjärt över tillgångarnas bedömda nyttjandeperiod förutom mark som inte skrivs av. Nyttjandeperioden omprövas per varje balansdag. Följande nyttjandeperioder tillämpas:

	Antal år
Byggnader	20-50
Maskiner och andra tekniska anläggningar	5
Inventarier, verktyg och installationer	5

Varulager

Varulagret är värderat till det lägsta av anskaffningsvärdet, beräknat enligt först-in-först-ut, och nettoförsäljningsvärde. Nettoförsäljningsvärdet har beräknats till försäljningsvärdet efter avdrag för beräknad försäljningskostnad, varmed hänsyn har tagits till inkurans.

Inkomstskatt

Aktuell skatt är inkomstskatt för innevarande räkenskapsår som avser årets skattepliktiga resultat och den del av tidigare räkenskapsårs inkomstskatt som ännu inte har redovisats.

Aktuell skatt värderas till det sannolika beloppet enligt de skattesatser och skatteregler som gäller på balansdagen.

Avsättningar

Avsättningar redovisas när det finns en legal eller informell förpliktelse till följd av en tidigare händelse, det är sannolikt att ett utflöde av resurser kommer att krävas för att reglera förpliktelsen och beloppen kan uppskattas på ett tillförlitligt sätt. Tidpunkten eller beloppet för utflödet kan fortfarande vara osäker.

Avsättningar för omstruktureringar redovisas bara om en fastställd och utförlig omstruktureringsplan har utarbetats och införts, eller om företaget minst har offentliggjort planens huvuddrag till dem som berörs av den. Avsättningar redovisas inte för utgifter som hör samman med den framtida verksamheten.

En avsättning redovisas till den bästa uppskattningen av det belopp som krävs för att reglera förpliktelsen på balansdagen. Avsättningar tas endast i anspråk för de utgifter som avsättningen ursprungligen var avsedd för. Avsättningar diskonteras till sina nuvärden där pengars tidsvärde är väsentligt.

WELAND ALUMINIUM AB

Org.nr. 556097-3272

NOTER

2023121101486

Not 2 Inköp och försäljning inom koncernen

	2022/2023	2021/2022
Försäljning	12 026	10 807
Inköp	15 812	21 803

Not 3 Leasingavtal - Operationell leasing leasegivare

	2022/2023	2021/2022
Framtida minimileasingavgifter för icke uppsägningsbara leasingavtal, förfaller till betalning enligt följande: Inom 1 år	<u>12 699</u> 12 699	<u>8 493</u> 8 493

Not 4 Ersättning till revisorer

	2022/2023	2021/2022
Frejs Revisorer AB		
Revisionsuppdrag	86	75
	<u>86</u>	<u>75</u>

Med revisionsuppdrag avses revisors arbete för den lagstadgade revisionen och med revisionsverksamhet olika typer av kvalitetssäkringstjänster. Övriga tjänster är sådant som inte ingår i revisionsuppdrag, revisionsverksamhet eller skatterådgivning.

Not 5 Personal

Medelantal anställda

Medelantalet anställda bygger på av bolaget betalda närvarotimmar relaterade till en normal arbetstid.

Medelantal anställda har varit	60,00	64,00
varav kvinnor	5,00	7,00

Löner, ersättningar m.m.

Löner, ersättningar, sociala kostnader och pensionskostnader har utgått med följande belopp:

Löner och ersättningar	28 601	28 479
Pensionskostnader	2 419	2 781
Sociala kostnader	9 855	9 700
Summa	<u>40 875</u>	<u>40 960</u>

Könsfördelning i styrelse och företagsledning

Antal styrelseledamöter	4	4
varav kvinnor	0	0

WELAND ALUMINIUM AB

Org.nr. 556097-3272

NOTER

Not 6	Skatt på årets resultat	2022/2023	2021/2022
	Aktuell skatt	-4 499	-2 398
	Summa redovisad skatt	-4 499	-2 398
	<i>Avstämning av effektiv skatt</i>		
	Resultat före skatt	20 720	11 193
	Skattekostnad 20,60% (20,60%)	-4 268	-2 306
	Skatteeffekt av:		
	Ej avdragsgilla kostnader	-31	-17
	Ej skattepliktiga intäkter	2	0
	Schablonintäkt periodiseringsfond	-123	-33
	Tillägg på återförd periodiseringsfond	-79	-64
	Förändring Uppskjuten skatt	0	22
	Summa redovisad skatt	-4 499	-2 398
Not 7	Byggnader och mark	2023-05-31	2022-05-31
	Ingående anskaffningsvärde	239	239
	Utgående ackumulerade anskaffningsvärden	239	239
	Ingående avskrivningar	-230	-230
	Utgående ackumulerade avskrivningar	-230	-230
	Utgående redovisat värde	9	9
	Redovisat värde byggnader	9	9
Not 8	Maskiner och andra tekniska anläggningar	2023-05-31	2022-05-31
	Ingående anskaffningsvärde	25 449	24 956
	Inköp	0	493
	Utgående ackumulerade anskaffningsvärden	25 449	25 449
	Ingående avskrivningar	-20 760	-19 031
	Årets avskrivningar	-1 738	-1 729
	Utgående ackumulerade avskrivningar	-22 498	-20 760
	Utgående redovisat värde	2 951	4 689
Not 9	Inventarier, verktyg och installationer	2023-05-31	2022-05-31
	Ingående anskaffningsvärde	19 516	19 516
	Utgående ackumulerade anskaffningsvärden	19 516	19 516
	Ingående avskrivningar	-16 436	-14 750
	Årets avskrivningar	-1 400	-1 686
	Utgående ackumulerade avskrivningar	-17 836	-16 436
	Utgående redovisat värde	1 680	3 080

2023121101487

WELAND ALUMINIUM AB

Org.nr. 556097-3272

NOTER

Not 10 Andelar i koncernföretag

Företag Org.nummer Säte	Antal Kap.andel %
Lekaryds Fastighetsförvaltning AB 556760-5133 Gislaved	100 100,00%

	2023-05-31	2022-05-31
Ingående anskaffningsvärde	100	100
Utgående ackumulerade anskaffningsvärden	100	100
Utgående redovisat värde	100	100

Not 11 Uppskjuten skatt

	2023-05-31		2022-05-31	
	Temporär skillnad	Uppskjuten skattefordran	Temporär skillnad	Uppskjuten skattefordran
Skattered inventarier 2021	0	0	573	22
		0		22

Not 12 Förutbetalda kostnader och upplupna intäkter

	2023-05-31	2022-05-31
Upplupna intäkter	3 564	4 539
Förutbetalda kostnader	148	223
	3 712	4 762

Not 13 Kassa och bank

Bolagets slutliga moderbolag Weland Holding AB hanterar koncernens och därmed samtliga koncernbolags finansieringsbehov genom en central koncerncheckräkning i bank med underkonto för respektive bolag. Den juridiska innebörden är att moderbolaget äger bolagets likvida medel medan den ekonomiska innebörden är att bolaget disponerar medlen utifrån det koncerninterna avtalet. På balansdagen är bolagets överskott 93 185 tkr vilket belopp redovisas som Kassa och bank.

Not 14 Upplysningar om aktiekapital

	Antal aktier	Kvotvärde per aktie
Antal/värde vid årets ingång	1 000	100,00
Antal/värde vid årets utgång	1 000	100,00

2023121101488

WELAND ALUMINIUM AB

Org.nr. 556097-3272

NOTER

2023121101489

Not 15 Periodiseringsfond	2023-05-31	2022-05-31
Periodiseringsfond 2017	0	6 400
Periodiseringsfond 2018	7 300	7 300
Periodiseringsfond 2019	7 000	7 000
Periodiseringsfond 2020	630	630
Periodiseringsfond 2021	5 630	5 630
Periodiseringsfond 2022	3 900	3 900
Periodiseringsfond 2023	7 200	0
	<u>31 660</u>	<u>30 860</u>
Uppskjuten skatt i obeskattade reserver	7 071	6 928

Not 16 Upplupna kostnader och förutbetalda intäkter	2023-05-31	2022-05-31
Upplupna löner och semesterlöner	4 982	4 993
Upplupna sociala avgifter	2 152	2 409
Övriga poster	1 423	1 301
	<u>8 557</u>	<u>8 703</u>

Not 17 Justering för poster som inte ingår i kassaflödet	2023-05-31	2022-05-31
Avskrivningar	3 138	3 416
Avsättningar	186	222
	<u>3 324</u>	<u>3 638</u>

Not 18 Ställda säkerheter	2023-05-31	2022-05-31
Företagsinteckningar	7 500	7 500
varav i eget förvar	-7 500	-7 500
Aktier i dotterbolag	100	100
	<u>100</u>	<u>100</u>

Not 19 Eventualförpliktelser	2023-05-31	2022-05-31
Borgensförbindelser	52 000	54 000
Entreprenadgarantier	766	591
	<u>52 766</u>	<u>54 591</u>

varav borgensförbindelserna är till förmån för koncernföretag

Not 20 Koncernförhållanden

Bolaget är moderbolag, men med stöd av ÅRL 7 kap 2 § upprättas inte någon koncernredovisning.

Övergripande koncernredovisning upprättas av: Weland Holding AB, org.nr. 556259-5818, säte Gislaved.

Bolaget är ett helägt dotterbolag till Weland AB, org. nr 556069-3987, med säte i Gislaved. Som i sin tur ägs av Weland Holding AB, org. nr 556259-5818, med säte i Gislaved

NOTER

Not 21 Definition av nyckeltal

Soliditet

Justerat eget kapital i procent av balansomslutning


Avkastning på eget kapital

Resultat efter finansiella poster i procent av genomsnittligt justerat eget kapital

Avkastning på totalt kapital

Rörelseresultat med tillägg för finansiella intäkter, i procent av genomsnittlig balansomslutning

Smålandsstenar



Gösta Welandson
Ordförande
2023-11-29



Jonas Welandson
2023-11-29



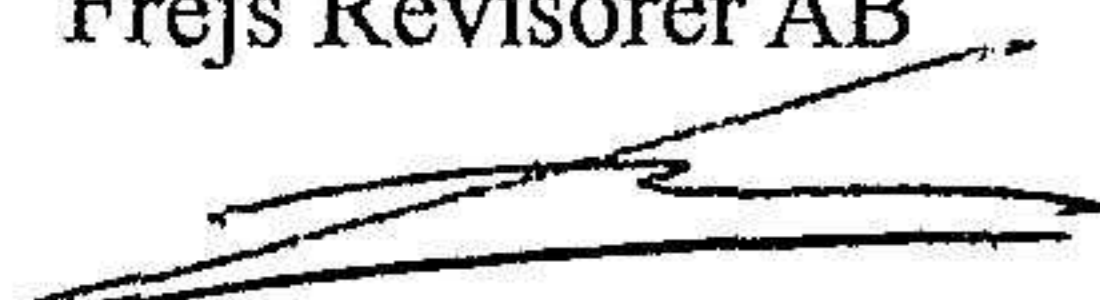
Peter Melldén
Verkställande direktör
2023-11-29



Oscar Welandson
2023-11-29

Vår revisionsberättelse har lämnats den 29 november 2023.

Frejs Revisorer AB



Mikael Glimstedt
Auktoriserad revisor

Kopians likhet med originalet
bestyrkes.



Revisionsberättelse

Till bolagsstämman i WELAND ALUMINIUM AB

Org.nr 556097-3272

Rapport om årsredovisningen

Uttalanden

Vi har utfört en revision av årsredovisningen för WELAND ALUMINIUM AB för räkenskapsåret 2022-06-01 - 2023-05-31.

Enligt vår uppfattning har årsredovisningen upprättats i enlighet med årsredovisningslagen och ger en i alla väsentliga avseenden rättvisande bild av WELAND ALUMINIUM ABs finansiella ställning per 2023-05-31 och av dess finansiella resultat och kassaflöde för året enligt årsredovisningslagen. Förvaltningsberättelsen är förenlig med årsredovisningens övriga delar.

Vi tillstyrker därför att bolagsstämman fastställer resultaträkningen och balansräkningen.

Grund för uttalanden

Vi har utfört revisionen enligt International Standards on Auditing (ISA) och god revisionsred i Sverige. Vårt ansvar enligt dessa standarder beskrivs närmare i avsnittet *Revisorns ansvar*. Vi är oberoende i förhållande till WELAND ALUMINIUM AB enligt god revisorsred i Sverige och har i övrigt fullgjort vårt yrkesetiska ansvar enligt dessa krav.

Vi anser att de revisionsbevis vi har inhämtat är tillräckliga och ändamålsenliga som grund för våra uttalanden.

Styrelsens och verkställande direktörens ansvar

Det är styrelsen och verkställande direktören som har ansvaret för att årsredovisningen upprättas och att den ger en rättvisande bild enligt årsredovisningslagen. Styrelsen och verkställande direktören ansvarar även för den interna kontroll som de bedömer är nödvändig för att upprätta en årsredovisning som inte innehåller några väsentliga felaktigheter, vare sig dessa beror på oegentligheter eller misstag.

Vid upprättandet av årsredovisningen ansvarar styrelsen och verkställande direktören för bedömningen av bolagets förmåga att fortsätta verksamheten. De upplyser, när så är tillämpligt, om förhållanden som kan påverka förmågan att fortsätta verksamheten och att använda antagandet om fortsatt drift. Antagandet om fortsatt drift tillämpas dock inte om styrelsen och verkställande direktören avser att likvidera bolaget, upphöra med verksamheten eller inte har något realistiskt alternativ till att göra något av detta.

Revisorns ansvar

Våra mål är att uppnå en rimlig grad av säkerhet om huruvida årsredovisningen som helhet inte innehåller några väsentliga felaktigheter, vare sig dessa beror på oegentligheter eller misstag, och att lämna en revisionsberättelse som innehåller våra uttalanden. Rimlig säkerhet är en hög grad av säkerhet, men är ingen garanti för att en revision som utförs enligt ISA och god revisionsred i Sverige alltid kommer att upptäcka en väsentlig felaktighet om en sådan finns. Felaktigheter kan uppstå på grund av oegentligheter

eller misstag och anses vara väsentliga om de enskilt eller tillsammans rimligen kan förväntas påverka de ekonomiska beslut som användare fattar med grund i årsredovisningen.

Som del av en revision enligt ISA använder vi professionellt omdöme och har en professionellt skeptisk inställning under hela revisionen. Dessutom:

- identifierar och bedömer vi riskerna för väsentliga felaktigheter i årsredovisningen, vare sig dessa beror på oegentligheter eller misstag, utformar och utför granskningsåtgärder bland annat utifrån dessa risker och inhämtar revisionsbevis som är tillräckliga och ändamålsenliga för att utgöra en grund för våra uttalanden. Risken för att inte upptäcka en väsentlig felaktighet till följd av oegentligheter är högre än för en väsentlig felaktighet som beror på misstag, eftersom oegentligheter kan innefatta agerande i maskopi, förfalskning, avsiktliga utelämnanden, felaktig information eller åsidosättande av intern kontroll.
- skaffar vi oss en förståelse av den del av bolagets interna kontroll som har betydelse för vår revision för att utforma granskningsåtgärder som är lämpliga med hänsyn till omständigheterna, men inte för att uttala oss om effektiviteten i den interna kontrollen.
- utvärderar vi lämpligheten i de redovisningsprinciper som används och rimligheten i styrelsens och verkställande direktörens uppskattningar i redovisningen och tillhörande upplysningar.
- drar vi en slutsats om lämpligheten i att styrelsen och verkställande direktören använder antagandet om fortsatt drift vid upprättandet av årsredovisningen. Vi drar också en slutsats, med grund i de inhämtade revisionsbevisen, om huruvida det finns någon väsentlig osäkerhetsfaktor som avser sådana händelser eller förhållanden som kan leda till betydande tvivel om bolagets förmåga att fortsätta verksamheten. Om vi drar slutsatsen att det finns en väsentlig osäkerhetsfaktor, måste vi i revisionsberättelsen fästa uppmärksamheten på upplysningarna i årsredovisningen om den väsentliga osäkerhetsfaktorn eller, om sådana upplysningar är otillräckliga, modifiera uttalandet om årsredovisningen. Våra slutsatser baseras på de revisionsbevis som inhämtas fram till datumet för revisionsberättelsen. Dock kan framtida händelser eller förhållanden göra att ett bolag inte längre kan fortsätta verksamheten.
- utvärderar vi den övergripande presentationen, strukturen och innehållet i årsredovisningen, däribland upplysningarna, och om årsredovisningen återger de underliggande transaktionerna och händelserna på ett sätt som ger en rättvisande bild.

Vi måste informera styrelsen om bland annat revisionens planerade omfattning och inriktning samt tidpunkten för den. Vi måste också informera om betydelsefulla iakttagelser under revisionen, däribland de eventuella betydande brister i den interna kontrollen som vi identifierat.

Rapport om andra krav enligt lagar och andra författningar

Uttalanden

Utöver vår revision av årsredovisningen har vi även utfört en revision av styrelsens och verkställande direktörens förvaltning för WELAND ALUMINIUM AB för räkenskapsåret 2022-06-01 - 2023-05-31 samt av förslaget till dispositioner beträffande bolagets vinst eller förlust.

Vi tillstyrker att bolagsstämman disponerar vinsten enligt förslaget i förvaltningsberättelsen och beviljar styrelsens ledamöter och verkställande direktören ansvarsfrihet för räkenskapsåret.

Grund för uttalanden

Vi har utfört revisionen enligt god revisionssed i Sverige. Vårt ansvar enligt denna beskrivs närmare i avsnittet Revisorns ansvar. Vi är oberoende i förhållande till WELAND ALUMINIUM AB enligt god revisorssed i Sverige och har i övrigt fullgjort vårt yrkesetiska ansvar enligt dessa krav.

Vi anser att de revisionsbevis vi har inhämtat är tillräckliga och ändamålsenliga som grund för våra uttalanden.

Styrelsens och verkställande direktörens ansvar

Det är styrelsen som har ansvaret för förslaget till dispositioner beträffande bolagets vinst eller förlust. Vid förslag till utdelning innefattar detta bland annat en bedömning av om utdelningen är försvarlig med hänsyn till de krav som bolagets verksamhetsart, omfattning och risker ställer på storleken av bolagets egna kapital, konsolideringsbehov, likviditet och ställning i övrigt.

Styrelsen ansvarar för bolagets organisation och förvaltningen av bolagets angelägenheter. Detta innefattar bland annat att fortlöpande bedöma bolagets ekonomiska situation och att tillse att bolagets organisation är utformad så att bokföringen, medelsförvaltningen och bolagets ekonomiska angelägenheter i övrigt kontrolleras på ett betryggande sätt. Verkställande direktören ska sköta den löpande förvaltningen enligt styrelsens riktlinjer och anvisningar och bland annat vidta de åtgärder som är nödvändiga för att bolagets bokföring ska fullgöras i överensstämmelse med lag och för att medelsförvaltningen ska skötas på ett betryggande sätt.

Revisorns ansvar

Vårt mål beträffande revisionen av förvaltningen, och därmed vårt uttalande om ansvarsfrihet, är att inhämta revisionsbevis för att med en rimlig grad av säkerhet kunna bedöma om någon styrelseledamot eller verkställande direktören i något väsentligt avseende:

- företagit någon åtgärd eller gjort sig skyldig till någon försummelse som kan föranleda ersättningsskyldighet mot bolaget, eller
- på något annat sätt handlat i strid med aktiebolagslagen, årsredovisningslagen eller bolagsordningen.

Vårt mål beträffande revisionen av förslaget till dispositioner av bolagets vinst eller förlust, och därmed vårt uttalande om detta, är att med rimlig grad av säkerhet bedöma om förslaget är förenligt med aktiebolagslagen.

Rimlig säkerhet är en hög grad av säkerhet, men ingen garanti för att en revision som utförs enligt god revisionssed i Sverige alltid kommer att upptäcka åtgärder eller försummelser som kan föranleda ersättningsskyldighet mot bolaget, eller att ett förslag till dispositioner av bolagets vinst eller förlust inte är förenligt med aktiebolagslagen.

Som en del av en revision enligt god revisionsred i Sverige använder vi professionellt omdöme och har en professionellt skeptisk inställning under hela revisionen. Granskningen av förvaltningen och förslaget till dispositioner av bolagets vinst eller förlust grundar sig främst på revisionen av räkenskaperna. Vilka tillkommande granskningsåtgärder som utförs baseras på vår professionella bedömning med utgångspunkt i risk och väsentlighet. Det innebär att vi fokuserar granskningen på sådana åtgärder, områden och förhållanden som är väsentliga för verksamheten och där avsteg och överträdelser skulle ha särskild betydelse för bolagets situation. Vi går igenom och prövar fattade beslut, beslutsunderlag, vidtagna åtgärder och andra förhållanden som är relevanta för vårt uttalande om ansvarsfrihet. Som underlag för vårt uttalande om styrelsens förslag till dispositioner beträffande bolagets vinst eller förlust har vi granskat om förslaget är förenligt med aktiebolagslagen.


Smålandsstenar den 29 november 2023

Frejs Revisorer AB



Mikael Glimstedt
Auktoriserad revisor

Kopians likhet med originalet
bestyrkes.



ÅRSREDOVISNING
och
KONCERNREDOVISNING
för
WELAND AB
Org.nr. 556069-3987

Styrelsen och verkställande direktören får härmed avlämna årsredovisning och koncernredovisning för räkenskapsåret
2022-06-01 - 2023-05-31

Innehåll	Sida
- förvaltningsberättelse	2
- resultaträkning	4
- balansräkning	5
- kassaflödesanalys	9
- noter	11
- underskrifter	27

FÖRVALTNINGSBERÄTTELSE

Årsredovisningen är upprättad i KSEK.

Verksamheten

Koncernens verksamhet består av tillverkning av gallerdurk, spiraltrappor, raka trappor, fackverk, balkongräcken, verktygstillverkning, bandskärning, skogsbruksrörelse, försäljning och installation av kabelteveutrustning, utveckling och försäljning av hissautomater och svetsutrustning samt utveckling och tillverkning av arbetsstolar och rollatorer. Företagets säte är Gislaved.

Flerårsjämförelse*, koncernen

	2022/2023	2021/2022	2020/2021	2019/2020	2018/2019
Nettoomsättning	4 166 444	3 325 345	2 387 435	2 395 900	2 357 353
Res. efter finansiella poster	813 771	285 295	251 084	199 895	269 447
Res. i % av nettoomsättningen	19,5	8,6	10,5	7,0	11,4
Balansomslutning	4 493 542	3 709 046	3 344 555	3 136 079	2 968 452
Soliditet (%)	75,9	74,4	76,5	75,6	76,0
Avkastning på eget kapital (%)	26,3	10,7	10,2	8,7	12,5
Avkastning på totalt kapital (%)	20,9	8,4	8,1	6,9	9,9

*Definitioner av nyckeltal, se noter

Flerårsjämförelse*

	2022/2023	2021/2022	2020/2021	2019/2020	2018/2019
Nettoomsättning	1 437 428	1 238 529	835 773	765 174	830 189
Res. efter finansiella poster	243 881	93 775	100 509	52 300	108 546
Res. i % av nettoomsättningen	17,0	7,6	12,0	6,8	13,1
Balansomslutning	2 041 648	1 826 381	1 680 796	1 541 418	1 495 906
Soliditet (%)	74,6	73,4	77,7	79,6	79,6
Avkastning på eget kapital (%)	17,0	7,1	7,9	4,3	9,4
Avkastning på totalt kapital (%)	13,1	5,4	6,3	3,5	7,7

*Definitioner av nyckeltal, se noter

Ägarförhållanden

Bolaget ägs av Weland Holding AB, org. nr 556259-5818, med säte i Gislaved.

Väsentliga händelser efter räkenskapsårets slut

Styrelsen planerar inga väsentliga förändringar och bedömer att verksamheten i allt väsentligt kommer fortgå som tidigare.

Framtida utveckling

Styrelsen planerar inga väsentliga förändringar och bedömer att verksamheten i allt väsentligt kommer fortgå som tidigare.

Miljöpåverkan

I koncernen ingår bolag som bedriver tillståndspliktig verksamhet genom ytbehandling med zink. Inga driftstörningar eller andra onormala händelser av betydelse för den yttre miljön har inträffat under räkenskapsåret eller efter dess slut.

Hållbarhetsredovisning för Weland koncernen

Koncernens hållbarhetsredovisning återfinns på:
www.weland.com/sv-se/foeretaget/kvalitet-miljoe/

Förändringar i eget kapital, koncern

2023121101497

	Aktiekapital	Övrigt tillskjutet kapital	Annat eget kapital inkl årets resultat	Innehav utan bestämmande inflytande	Summa eget kapital
Belopp vid årets ingång	1 000	0	2 758 341	5 987	2 765 328
Förändring i koncerns struktur	0	0	-2 809	3 791	982
Resultatdisp. enl. beslut av årsstämma:					
Årets omräkningsdiferens	0	0	5 627	0	5 627
Årets vinst			642 692	-1 924	640 768
Belopp vid årets utgång	<u>1 000</u>	<u>0</u>	<u>3 403 851</u>	<u>7 854</u>	<u>3 412 705</u>

Förändringar i eget kapital

	Aktiekapital	Reservfond	Fritt eget kapital
Belopp vid årets ingång	1 000	640	1 183 884
Årets vinst			<u>150 724</u>
Belopp vid årets utgång	<u>1 000</u>	<u>640</u>	<u>1 334 608</u>

Resultatdisposition (kronor)

Förslag till disposition av bolagets vinst

Till årsstämmans förfogande står	
balanserad vinst	1 183 884 462
årets vinst	<u>150 724 468</u>
	1 334 608 930
Styrelsen föreslår att	
i ny räkning överföres	<u>1 334 608 930</u>
	1 334 608 930

Beträffande bolagets resultat och ställning i övrigt hänvisas till efterföljande resultat- och balansräkningar med tillhörande noter.

RESULTATRÄKNING

2023121101498

	Not	Koncernen		Moderbolaget	
		2022-06-01	2021-06-01	2022-06-01	2021-06-01
		2023-05-31	2022-05-31	2023-05-31	2022-05-31
Rörelsens intäkter m.m.					
Nettoomsättning	2, 3	4 166 444	3 325 345	1 437 427	1 238 529
Kostnad för sålda varor		-3 004 651	-2 482 763	-1 098 554	-927 148
Bruttoresultat		1 161 793	842 582	338 873	311 381
Rörelsens kostnader					
Försäljningskostnader	6	-205 225	-223 413	-50 083	-74 109
Administrationskostnader	4, 5	-165 914	-151 918	-46 285	-43 900
Övriga rörelseintäkter		16 150	2 939	0	0
		-354 989	-372 392	-96 368	-118 009
Rörelseresultat		806 804	470 190	242 505	193 372
Resultat från finansiella poster					
Resultat från andelar i koncernföretag	7	10	8 834	0	9 547
Resultat från andelar i intresseföretag och gemensamt styrda företag	8	-11 187	-196 295	0	-110 896
Resultat från övriga värdepapper och fordringar som är anläggningstillgångar	9	6 687	2 564	0	0
Ränteintäkter från koncernföretag		34 081	1 978	9 742	592
Övriga ränteintäkter och liknande resultatposter	10	11 800	9 258	409	2 184
Räntekostnader och liknande resultatposter	11	-18 150	-5 793	-6 774	-559
Räntekostnader till koncernföretag		-16 274	-5 441	-2 001	-465
		6 967	-184 895	1 376	-99 597
Resultat efter finansiella poster		813 771	285 295	243 881	93 775
Bokslutsdispositioner					
Avsättning till periodiseringsfond		0	0	-58 000	-49 000
Återföring från periodiseringsfond		0	0	21 500	25 000
Förändring av avskrivningar utöver plan		0	0	-1 936	8 493
Erhållna koncernbidrag		0	0	18 265	802
Lämnade koncernbidrag		0	0	-34 537	-28 683
		0	0	-54 708	-43 388
Resultat före skatt		813 771	285 295	189 173	50 387
Skatt på årets resultat	12	-173 003	-91 807	-38 449	-29 834
Årets resultat		640 768	193 488	150 724	20 553
Hänförligt till:					
Moderföretagets aktieägare		642 692	194 767		
Innehav utan bestämmande inflytande		-1 924	-1 279		

BALANSRÄKNING

	Not	Koncernen		Moderbolaget	
		2023-05-31	2022-05-31	2023-05-31	2022-05-31
TILLGÅNGAR					
Anläggningstillgångar					
Immateriella anläggningstillgångar					
Balanserade utgifter för utvecklingsarbeten och liknande arbeten	13	6 863	6 731	0	0
Koncessioner, patent, licenser, varumärken m.m.	14	514	858	0	0
Goodwill	15	13 339	20 344	0	0
Summa immateriella anläggningstillgångar		20 716	27 933	0	0
Materiella anläggningstillgångar					
Byggnader och mark	16	769 409	759 829	161 372	167 895
Maskiner och andra tekniska anläggningar	17	356 458	272 691	98 975	93 504
Inventarier, verktyg och installationer	18	61 918	57 543	5 385	8 058
Pågående nyanläggningar och förskott avseende materiella anläggningstillgångar	19	99 136	20 312	23 640	2 020
Summa materiella anläggningstillgångar		1 286 921	1 110 375	289 372	271 477
Finansiella anläggningstillgångar					
Andelar i koncernföretag	20	0	0	533 128	478 128
Fordringar hos koncernföretag		26 651	0	24 311	36 750
Andelar i intresseföretag och gemensamt styrda företag	21	21 149	19 047	17 550	17 550
Andra långfristiga värdepappersinnehav	22	58 030	62 392	25 015	25 015
Uppskjuten skattefordran	23	0	0	0	773
Andra långfristiga fordringar		113	15 000	0	0
Summa finansiella anläggningstillgångar		105 943	96 439	600 004	558 216
Summa anläggningstillgångar		1 413 580	1 234 747	889 376	829 693
Omsättningstillgångar					
Varulager m.m.					
Råvaror och förnödenheter		488 515	473 288	176 417	195 419
Varor under tillverkning		116 799	107 341	48 084	47 443
Färdiga varor och handelsvaror		304 652	226 818	80 770	75 432
Pågående arbeten för annans räkning		10 552	8 986	0	0
Förskott till leverantörer		2 598	177	0	0
Summa varulager m.m.		923 116	816 610	305 271	318 294

2023121101499

BALANSRÄKNING

2023121101500

	Not	Koncernen		Moderbolaget	
		2023-05-31	2022-05-31	2023-05-31	2022-05-31
Kortfristiga fordringar					
Kundfordringar		713 525	563 258	192 847	197 564
Fordringar hos koncernföretag		876	33 482	184 444	178 934
Fordringar hos intresseföretag och gemensamt styrda företag		82	90	0	0
Övriga fordringar		96 197	96 764	7 612	3 893
Upparbetad men ej fakturerad intäkt		10 279	14 858	0	0
Förutbetalda kostnader och upplupna intäkter	24	61 231	58 489	23 307	26 697
Summa kortfristiga fordringar		<u>882 190</u>	<u>766 941</u>	<u>408 210</u>	<u>407 088</u>
Kortfristiga placeringar					
Övriga kortfristiga placeringar		3 272	4 062	0	0
Summa kortfristiga placeringar		<u>3 272</u>	<u>4 062</u>	<u>0</u>	<u>0</u>
Kassa och bank					
Kassa och bank	29	1 271 384	886 686	438 791	271 306
Summa kassa och bank		<u>1 271 384</u>	<u>886 686</u>	<u>438 791</u>	<u>271 306</u>
Summa omsättningstillgångar		3 079 962	2 474 299	1 152 272	996 688
SUMMA TILLGÅNGAR		4 493 542	3 709 046	2 041 648	1 826 381

BALANSRÄKNING

	Not	Koncernen		Moderbolaget	
		2023-05-31	2022-05-31	2023-05-31	2022-05-31
EGET KAPITAL OCH SKULDER					
Eget kapital, koncern					
Aktiekapital		1 000	1 000		
Annat eget kapital inklusive årets resultat		3 403 851	2 758 341		
Eget kapital hänförligt till moderföretagets aktieägare		3 404 851	2 759 341		
Innehav utan bestämmande inflytande		7 854	5 987		
Summa eget kapital, koncern		3 412 705	2 765 328		
Eget kapital, moderföretag					
Bundet eget kapital					
Aktiekapital	26			1 000	1 000
Reservfond				640	640
Summa bundet eget kapital				1 640	1 640
Fritt eget kapital					
Balanserat resultat				1 183 884	1 163 332
Årets resultat				150 724	20 553
Summa fritt eget kapital				1 334 608	1 183 885
Summa eget kapital, moderföretag				1 336 248	1 185 525
Obeskattade reserver					
Periodiseringsfond	27	0	0	206 300	169 800
Ackumulerade avskrivningar utöver plan		0	0	27 998	26 062
Summa obeskattade reserver		0	0	234 298	195 862
Avsättningar					
Avsättningar för pensioner och liknande förpliktelser enligt tryggandelagen		27 735	25 554	1 781	1 781
Garantier		4 355	3 945	1 580	1 624
Uppskjuten skatteskuld	23	177 143	141 152	1 866	0
Övriga avsättningar		10 442	9 000	0	0
Summa avsättningar		219 675	179 651	5 227	3 405
Långfristiga skulder					
Skulder till kreditinstitut	28	81 067	87 635	0	0
Summa långfristiga skulder		81 067	87 635	0	0

2023121101501

BALANSRÄKNING

2023121101502

	Not	Koncernen		Moderbolaget	
		2023-05-31	2022-05-31	2023-05-31	2022-05-31
Kortfristiga skulder					
Skulder till kreditinstitut		6 328	6 338	0	0
Förskott från kunder		33 235	33 510	6 640	6 152
Leverantörsskulder		369 011	296 803	131 638	119 492
Skulder till koncernföretag		43 262	44 228	249 517	219 771
Aktuell skatteskuld		63 615	21 614	15 771	17 252
Övriga skulder		73 365	82 389	18 950	35 067
Fakturerad men ej upparbetad intäkt		10 710	8 202	0	0
Upplupna kostnader och förutbetalda intäkter	30	180 569	183 348	43 359	43 855
Summa kortfristiga skulder		780 095	676 432	465 875	441 589
SUMMA EGET KAPITAL OCH SKULDER		4 493 542	3 709 046	2 041 648	1 826 381

KASSAFLÖDESANALYS

2023121101503

	Not	Koncernen		Moderbolaget	
		2022-06-01	2021-06-01	2022-06-01	2021-06-01
		2023-05-31	2022-05-31	2023-05-31	2022-05-31
Den löpande verksamheten					
Rörelseresultat		806 804	470 190	242 505	193 372
Justeringar för poster som inte ingår i kassaflödet	32	185 308	195 811	54 092	61 959
Erhållen ränta m.m.		45 881	11 236	10 151	758
Erlagd ränta		-34 424	-11 234	-8 775	994
Betald inkomstskatt		-95 011	-60 022	-39 930	-15 267
Kassaflöde från den löpande verksamheten					
före förändringar av rörelsekapital		908 558	605 981	258 043	241 816
Kassaflöde från förändringar av rörelsekapital					
Minskning(+)/ökning(-) av varulager/pågående arbete		-106 506	-264 018	13 023	-120 145
Minskning(+)/ökning(-) av kundfordringar		-150 267	-174 796	4 717	-76 132
Minskning(+)/ökning(-) av fordringar		35 018	-61 451	-5 839	1 588
Minskning(-)/ökning(+) av leverantörsskulder		72 208	106 755	12 145	61 228
Minskning(-)/ökning(+) av kortfristiga skulder		-10 546	38 182	13 621	35 294
Kassaflöde från den löpande verksamheten		748 465	250 653	295 710	143 649
Investeringsverksamheten					
Förvärv av balanserade utgifter för forskning m.m.	13	-1 360	-2 257	0	0
Förvärv av koncessioner, patent, licenser m.m.	14	0	-68	0	0
Förvärv av goodwill	15	0	-1 753	0	0
Förvärv av byggnader och mark	16	-40 947	-63 088	-262	-1 483
Försäljning av byggnader och mark		0	1 020	0	0
Förvärv av maskiner och andra tekniska anläggningar	17	-201 337	-51 262	-46 624	-4 476
Försäljning av maskiner o andra tekniska anläggningar		4 390	435	500	435
Förvärv av inventarier, verktyg och installationer	18	-26 085	-20 269	-1 386	-1 752
Försäljning av inventarier, verktyg och installationer		168	230	0	0
Förändring av pågående nyanläggningar och förskott avseende materiella anläggningstillgångar		-78 824	-1 603	-21 620	-1 898
Förvärv av koncernföretag	20	0	0	-55 000	-300
Utdelning från koncernföretag	7	0	0	0	0
Försäljning av andelar i koncernföretag	20	10	8 834	0	13 393
Årets förändring fordran från koncernföretag		-26 651	0	12 439	-15 277
Förvärv av andelar i intresseföretag	21	-13 289	-10 275	0	0
Utdelning från intresseföretag	8	0	0	0	0
Förändring av långfristiga värdepapper	22	4 362	-18 544	0	0
Utdelning från långfristiga värdepapper	9	546	2 564	0	0
Förändring av långfristiga fordringar		14 887	59 621	0	0
Kassaflöde från investeringsverksamheten		-357 989	-96 415	-111 953	-11 358

KASSAFLÖDESANALYS

2023121101504

	Not	Koncernen		Moderbolaget	
		2022-06-01 2023-05-31	2021-06-01 2022-05-31	2022-06-01 2023-05-31	2021-06-01 2022-05-31
Finansieringsverksamheten					
Koncernbidrag		0	0	-16 272	-27 881
Ändring kortfristiga finansiella skulder		0	-6 578	0	0
Amortering långfristiga lån		-6 568	0	0	0
<hr/>					
Kassaflöde från finansieringsverksamheten		-6 568	-6 578	-16 272	-27 881
<hr/>					
Förändring av likvida medel		383 908	147 660	167 485	104 410
Likvida medel vid årets början		890 748	743 088	271 306	166 896
<hr/>					
Likvida medel vid årets slut	33	1 274 656	890 748	438 791	271 306

NOTER

Not 1 Redovisnings- och värderingsprinciper

Årsredovisningen är upprättad i enlighet med årsredovisningslagen Bokföringsnämndens allmänna råd och BFNAR 2012:1 Årsredovisning och koncernredovisning (K3).

Principerna är oförändrade jämfört med föregående år.

Fordringar

Fordringar har upptagits till de belopp varmed de beräknas inflyta.

Övriga tillgångar, avsättningar och skulder

Övriga tillgångar, avsättningar och skulder har värderats till anskaffningsvärden om inget annat anges nedan.

Intäktsredovisning

Inkomsten redovisas till det verkliga värdet av vad som erhållits eller kommer att erhållas. Företaget redovisar därför inkomsten till nominellt värde (fakturabelopp) om ersättningen erhålls i likvida medel direkt vid leverans. Avdrag görs för lämnade rabatter.

Materiella anläggningstillgångar

Materiella anläggningstillgångar redovisas till anskaffningsvärde med avdrag för ackumulerade avskrivningar och eventuella nedskrivningar. I anskaffningsvärdet ingår förutom inköpspriset även utgifter som är direkt hänförliga till förvärvet.

Tillkommande utgifter som uppfyller tillgångskriteriet räknas in i tillgångens redovisade värde. Utgifter för löpande underhåll och reparationer redovisas som kostnader när de uppkommer.

För vissa av de materiella anläggningstillgångarna har skillnaden i förbrukningen av betydande komponenter bedömts vara väsentlig. Dessa tillgångar har därför delats upp i komponenter vilka skrivits av separat.

Avskrivning sker linjärt över tillgångens beräknade nyttjandeperiod eftersom det återspeglar den förväntade förbrukningen av tillgångens framtida ekonomiska fördelar. Avskrivningen redovisas som kostnad i resultaträkningen.

Hänsyn har tagits till beräknat restvärde, fastställt vid anskaffningstillfället i då rådande prisnivå.

Följande avskrivningstider tillämpas:

	Antal år
Byggnader	20-75
Maskiner och andra tekniska anläggningar	5
Inventarier, verktyg och maskiner	5

Byggnader består av ett antal komponenter med olika nyttjandeperioder. Huvudindelningen är byggnader och mark. Ingen avskrivning sker på komponenten mark vars nyttjandeperiod bedöms vara obegränsad.

NOTER

Immateriella anläggningstillgångar

Immateriella anläggningstillgångar redovisas till anskaffningsvärde med avdrag för ackumulerade avskrivningar och eventuella nedskrivningar. Tillgångarna skrivs av linjärt över tillgångarnas bedömda nyttjandeperiod. Nyttjandeperioden omprövas per varje balansdag. Pågående projekt skrivs inte av utan nedskrivningsprövas årligen. Följande nyttjandeperioder tillämpas:

	Antal år
Koncessioner, patent, licenser, varumärken samt liknande rättigheter	5
Goodwill	5

Finansiella instrument

Finansiella instrument värderas utifrån anskaffningsvärde.

Leasing

Alla leasingavtal har klassificerats som operationella leasingavtal. Leasingavgifterna enligt operationella leasingavtal, inklusive förhöjd förstagångshyra men exklusive utgifter för tjänster som försäkring och underhåll, redovisas som kostnad linjärt över leasingperioden.

Varulager

Varulagret är värderat till det lägsta av anskaffningsvärdet, beräknat enligt först-in-först-ut, och nettoförsäljningsvärde.

Inkomstskatt

Aktuell skatt är inkomstskatt för innevarande räkenskapsår som avser årets skattepliktiga resultat och den del av tidigare räkenskapsårs inkomstskatt som ännu inte har redovisats.

Aktuell skatt värderas till det sannolika beloppet enligt de skattesatser och skatteregler som gäller på balansdagen. Aktuell skatt är inkomstskatt för innevarande räkenskapsår som avser årets skattepliktiga resultat och den del av tidigare räkenskapsårs inkomstskatt som ännu inte har redovisats. Aktuell skatt värderas till det sannolika beloppet enligt de skattesatser och skatteregler som gäller på balansdagen. Skatt på årets resultat i resultaträkningen består av aktuell skatt och uppskjuten skatt. Aktuell skatt är inkomstskatt för innevarande räkenskapsår som avser årets skattepliktiga resultat och den del av tidigare räkenskapsårs inkomstskatt som ännu inte har redovisats. Uppskjuten skatt är inkomstskatt för skattepliktigt resultat avseende framtida räkenskapsår till följd av tidigare transaktioner eller händelser.

I koncernbalansräkningen delas obeskattade reserver upp på uppskjuten skatt och eget kapital

Avsättningar

Avsättningar redovisas när det finns en legal eller informell förpliktelse till följd av en tidigare händelse, det är sannolikt att ett utflöde av resurser kommer att krävas för att reglera förpliktelsen och beloppen kan uppskattas på ett tillförlitligt sätt. Tidpunkten eller beloppet för utflödet kan fortfarande vara osäker.

Avsättningar för omstruktureringar redovisas bara om en fastställd och utförlig omstruktureringsplan har utarbetats och införts, eller om företaget minst har offentliggjort planens huvuddrag till dem som berörs av den. Avsättningar redovisas inte för utgifter som hör samman med den framtida verksamheten.

En avsättning redovisas till den bästa uppskattningen av det belopp som krävs för att reglera förpliktelsen på balansdagen. Avsättningar tas endast i anspråk för de utgifter som avsättningen ursprungligen var avsedd för. Avsättningar diskonteras till sina nuvärden där pengars tidsvärde är väsentligt.

NOTER

Koncernredovisning

Dotterföretag

Dotterföretag är företag i vilka moderföretaget direkt eller indirekt innehar mer än 50 % av röstetalet eller på annat sätt har ett bestämmande inflytande. Bestämmande inflytande innebär en rätt att utforma ett företags finansiella och operativa strategier i syfte att erhålla ekonomiska fördelar. Redovisningen av rörelseförvärv bygger på enhetssynen. Det innebär att förvärvsanalysen upprättas per den tidpunkt då förvärvaren får bestämmande inflytande. Från och med denna tidpunkt ses förvärvaren och den förvärvade enheten som en redovisningsenhet. Tillämpningen av enhetssynen innebär vidare att alla tillgångar (inklusive goodwill) och skulder samt intäkter och kostnader medräknas i sin helhet även för delägda dotterföretag.

Anskaffningsvärdet för dotterföretag beräknas till summan av verkligt värde vid förvärvstidpunkten för erlagda tillgångar med tillägg av uppkomna och övertagna skulder samt emitterade egetkapitalinstrument, utgifter som är direkt hänförliga till rörelseförvärvet samt eventuell tilläggsköpeskilling. I förvärvsanalysen fastställs det verkliga värdet, med några undantag, vid förvärvstidpunkten av förvärvade identifierbara tillgångar och övertagna skulder samt minoritetsintresse. Minoritetsintresse värderas till verkligt värde vid förvärvstidpunkten. Från och med förvärvstidpunkten inkluderas i koncernredovisningen det förvärvade företagens intäkter och kostnader, identifierbara tillgångar och skulder liksom eventuell uppkommen goodwill eller negativ goodwill.

UPPLYSNINGAR TILL ENSKILDA POSTER

Not 2	Inköp och försäljning inom koncernen	Koncernen		Moderbolaget	
		2022/2023	2021/2022	2022/2023	2021/2022
	Försäljning	0	0	421 640	327 477
	Inköp	0	0	82 772	69 427

Not 3	Leasingavtal - Operationell leasing leasegivare	Koncernen		Moderbolaget	
		2022/2023	2021/2022	2022/2023	2021/2022
	Framtida minimileasingavgifter för icke uppsägningsbara leasingavtal, förfaller till betalning enligt följande:				
	Inom 1 år	12 696	11 199	0	0
	Mellan 2 till 5 år	18 646	16 718	0	0
		<u>31 342</u>	<u>27 917</u>	<u>0</u>	<u>0</u>

Not 4	Leasingavtal - Operationell leasing leasetagare	Koncernen		Moderbolaget	
		2022/2023	2021/2022	2022/2023	2021/2022
	Framtida minimileasingavgifter för icke uppsägningsbara leasingavtal, förfaller till betalning enligt följande:				
	Inom 1 år	7 982	8 129	6 334	6 334
	Mellan 2 till 5 år	0	21	0	0
		<u>7 982</u>	<u>8 150</u>	<u>6 334</u>	<u>6 334</u>

NOTER

2023121101508

Not 5	Ersättning till revisorer	Koncernen		Moderbolaget	
		2022/2023	2021/2022	2022/2023	2021/2022
	<i>Frejs Revisorer AB</i>				
	Revisionsuppdrag	2 405	1 906	491	366
	Revisionsverksamhet utöver revisionsuppdrag	22	34	0	0
	Skatterådgivning	110	94	64	64
	Övriga tjänster	388	440	302	223
	<i>Andra revisionsbyråer</i>				
	Revisionsuppdrag	435	387	0	0
		<hr/>	<hr/>	<hr/>	<hr/>
		3 360	2 861	857	653

Med revisionsuppdrag avses revisors arbete för den lagstadgade revisionen. Övriga tjänster är sådant som inte ingår i revisionsuppdrag eller skatterådgivning.

Not 6	Personal	Koncernen		Moderbolaget	
		2022/2023	2021/2022	2022/2023	2021/2022
	<i>Medelantalet anställda</i>				
	Medelantalet anställda bygger på av bolaget betalda närvarotimmar relaterade till en normal arbetstid.				
	Medelantal anställda har varit	1 015	985	286	286
	varav kvinnor	160	168	49	48
	<i>Löner, ersättningar m.m.</i>				
	Löner, ersättningar, sociala kostnader och pensionskostnader har utgått med följande belopp:				
	Styrelsen och VD:				
	Löner och ersättningar	14 224	11 533	1 705	1 674
	Pensionskostnader	1 269	1 237	93	93
		<hr/>	<hr/>	<hr/>	<hr/>
		15 493	12 770	1 798	1 767
	Övriga anställda:				
	Löner och ersättningar	472 125	433 302	139 010	129 576
	Pensionskostnader	42 553	43 494	11 066	10 639
		<hr/>	<hr/>	<hr/>	<hr/>
		514 678	476 796	150 076	140 215
	Sociala kostnader	158 561	146 371	46 022	42 203
	Summa styrelse och övriga	<hr/>	<hr/>	<hr/>	<hr/>
		688 732	635 937	197 896	184 185
	<i>Könsfördelning i styrelse och företagsledning</i>				
	Antal styrelseledamöter			4	4

NOTER

2023121101509

Not 7	Resultat från andelar i koncernföretag	Koncernen		Moderbolaget	
		2022/2023	2021/2022	2022/2023	2021/2022
	Realisationsresultat	10	8 834	0	9 547
		10	8 834	0	9 547

Not 8	Resultat från andelar i intresseföretag och gemensamt styrda företag	Koncernen		Moderbolaget	
		2022/2023	2021/2022	2022/2023	2021/2022
	Nedskrivningar	-11 187	-196 295	0	-110 896
		-11 187	-196 295	0	-110 896

Not 9	Resultat från övriga värdepapper och fordringar som är anläggningstillgång	Koncernen		Moderbolaget	
		2022/2023	2021/2022	2022/2023	2021/2022
	Utdelning	546	2 564	0	0
	Realisationsresultat	6 673	0	0	0
	Nedskrivningar	-532	0	0	0
		6 687	2 564	0	0

Not 10	Övriga ränteintäkter och liknande resultatposter	Koncernen		Moderbolaget	
		2022/2023	2021/2022	2022/2023	2021/2022
	Räntor	10 638	8 141	409	2 184
	Kursdifferens	1 162	1 117	0	0
		11 800	9 258	409	2 184

Not 11	Räntekostnader och liknande resultatposter	Koncernen		Moderbolaget	
		2022/2023	2021/2022	2022/2023	2021/2022
	Kursdifferenser på skulder	6 493	0	6 493	0
	Övriga räntekostnader	11 657	5 793	281	559
		18 150	5 793	6 774	559

NOTER

2023121101510

Not 12 Skatt på årets resultat Koncernen	2022/2023	2021/2022
Aktuell skatt	-143 257	-86 141
Uppskjuten skatt	<u>-29 746</u>	<u>-5 666</u>
	-173 003	-91 807
<i>Avstämning av effektiv skatt</i>		
Resultat före skatt	813 771	285 295
Skattekostnad 20,60% (20,60%)	-167 637	-58 771
Skatteeffekt av:		
Ej avdragsgilla kostnader	-12 064	-35 614
Ej skattepliktiga intäkter	1 416	1 091
Skattemässiga justeringar	5 647	2 262
Underskottsavdrag som nyttjas i år	122	63
Skatt hänförlig till tidigare år	445	100
Förändring Uppskjuten skatt	<u>-932</u>	<u>-938</u>
Summa	-173 003	-91 807
Moderbolaget	2022/2023	2021/2022
Aktuell skatt	-38 280	-32 189
Uppskjuten skatt	<u>-169</u>	<u>2 355</u>
	-38 449	-29 834
<i>Avstämning av effektiv skatt</i>		
Resultat före skatt	189 173	50 387
Skattekostnad 20,60% (20,60%)	-38 970	-10 380
Skatteeffekt av:		
Ej avdragsgilla kostnader	-69	-23 491
Ej skattepliktiga intäkter	10	0
Skattemässiga justeringar	1 694	2 141
Schablonintäkt periodiseringsfond	-679	-150
Tillägg på återförd periodiseringsfond	-266	-309
Förändring Uppskjuten skatt	<u>-169</u>	<u>2 355</u>
Summa	-38 449	-29 834

NOTER

2023121101511

Not 13 Balanserade utgifter för utvecklingsarbeten och liknande arbeten

	Koncernen		Moderbolaget	
	2023-05-31	2022-05-31	2023-05-31	2022-05-31
Ingående anskaffningsvärde	18 057	15 800	0	0
Inköp	1 395	2 257	0	0
Utgående ackumulerade anskaffningsvärden	19 452	18 057	0	0
Ingående avskrivningar	-11 326	-10 343	0	0
Årets avskrivningar	-1 263	-983	0	0
Utgående ackumulerade avskrivningar	-12 589	-11 326	0	0
Utgående redovisat värde	6 863	6 731	0	0

Not 14 Koncessioner, patent, licenser, varumärken m.m.

	Koncernen		Moderbolaget	
	2023-05-31	2022-05-31	2023-05-31	2022-05-31
Ingående anskaffningsvärde	4 084	4 016	0	0
Inköp	-97	68	0	0
Utgående ackumulerade anskaffningsvärden	3 987	4 084	0	0
Ingående avskrivningar	-3 226	-2 735	0	0
Försäljningar/utrangeringar	62	-20	0	0
Årets avskrivningar	-309	-471	0	0
Utgående ackumulerade avskrivningar	-3 473	-3 226	0	0
Utgående redovisat värde	514	858	0	0

Not 15 Goodwill

	Koncernen		Moderbolaget	
	2023-05-31	2022-05-31	2023-05-31	2022-05-31
Ingående anskaffningsvärde	52 903	51 150	0	0
Inköp	0	1 753	0	0
Utgående ackumulerade anskaffningsvärden	52 903	52 903	0	0
Ingående avskrivningar	-32 559	-25 697	0	0
Årets avskrivningar	-7 005	-6 862	0	0
Utgående ackumulerade avskrivningar	-39 564	-32 559	0	0
Utgående redovisat värde	13 339	20 344	0	0

NOTER

2023121101512

Not 16 Byggnader och mark

	Koncernen		Moderbolaget	
	2023-05-31	2022-05-31	2023-05-31	2022-05-31
Ingående anskaffningsvärde	1 153 461	1 096 613	262 971	261 488
Inköp	10 786	57 891	262	1 483
Försäljningar/utrangeringar	0	-8 508	0	0
Inköp koncernbolag	38 123	7 465	0	0
Utgående ackumulerade anskaffningsvärden	1 202 370	1 153 461	263 233	262 971
Ingående avskrivningar	-393 632	-366 345	-95 076	-88 300
Försäljningar/utrangeringar	0	1 048	0	0
Inköp koncernbolag	-7 962	-247	0	0
Årets avskrivningar	-31 367	-28 088	-6 785	-6 776
Utgående ackumulerade avskrivningar	-432 961	-393 632	-101 861	-95 076
Utgående redovisat värde	769 409	759 829	161 372	167 895
Redovisat värde byggnader	659 531	646 682	145 067	151 084
Redovisat värde markanläggningar	58 178	62 046	9 737	10 504
Redovisat värde mark	51 700	51 101	6 568	6 307
	769 409	759 829	161 372	167 895

Lokalerna är i huvudsak uthyrda koncerninternt men är ändå att betrakta som en förvaltningsfastighet. Vissa koncerninterna hyresgäster saknar formellt avtal medan vissa avtal löper med en hyra som inte är fullt marknadsanpassad, varför en nuvärdesberäknad kassaflödesvärdering skulle vara missvisande. Det är dock styrelsens bedömning att fastighetens marknadsvärde i vart fall överstiger taxeringsvärdet, givet utvecklingen på fastighetsmarknaden, hyresgästens bransch och ränteläget.

Not 17 Maskiner och andra tekniska anläggningar

	Koncernen		Moderbolaget	
	2023-05-31	2022-05-31	2023-05-31	2022-05-31
Ingående anskaffningsvärde	1 527 586	1 478 164	714 784	711 765
Inköp	189 664	51 262	46 624	4 476
Försäljningar/utrangeringar	-11 116	-1 840	-5 604	-1 457
Inköp koncernbolag	19 704	0	0	0
Utgående ackumulerade anskaffningsvärden	1 725 838	1 527 586	755 804	714 784
Ingående avskrivningar	-1 254 895	-1 130 975	-621 280	-569 600
Försäljningar/utrangeringar	10 607	1 647	5 604	1 264
Inköp koncernbolag	-8 031	0	0	0
Årets avskrivningar	-117 061	-125 567	-41 153	-52 944
Utgående ackumulerade avskrivningar	-1 369 380	-1 254 895	-656 829	-621 280
Utgående redovisat värde	356 458	272 691	98 975	93 504

NOTER

2023121101513

Not 18 Inventarier, verktyg och installationer	Koncernen		Moderbolaget	
	2023-05-31	2022-05-31	2023-05-31	2022-05-31
Ingående anskaffningsvärde	232 998	217 137	53 205	51 453
Inköp	26 085	20 269	1 386	1 752
Försäljningar/utrangeringar	-3 009	-4 408	0	0
Utgående ackumulerade anskaffningsvärden	256 074	232 998	54 591	53 205
Ingående avskrivningar	-175 455	-160 082	-45 147	-40 329
Försäljningar/utrangeringar	3 525	5 056	0	0
Årets avskrivningar	-22 226	-20 429	-4 059	-4 818
Utgående ackumulerade avskrivningar	-194 156	-175 455	-49 206	-45 147
Utgående redovisat värde	61 918	57 543	5 385	8 058

Not 19 Pågående nyanläggningar och förskott avseende materiella anläggningstillgångar	Koncernen		Moderbolaget	
	2023-05-31	2022-05-31	2023-05-31	2022-05-31
Ingående anskaffningsvärde	20 312	18 709	2 020	122
Inköp	78 824	1 603	21 620	1 898
Utgående ackumulerade anskaffningsvärden	99 136	20 312	23 640	2 020
Utgående redovisat värde	99 136	20 312	23 640	2 020

WELAND AB

Org.nr. 556069-3987

NOTER

Not 20 Andelar i koncernföretag Moderbolaget

			2023-05-31	2022-05-31
Företag	Säte	Antal/Kap. andel %	Redovisat värde	Redovisat värde
Organisationsnummer				
AB Petterssons Järnmanufaktur 556060-7557	Gislaved	1 000 100%	19 400	19 400
Ajab Smide AB 556272-3543	Gislaved	2 500	55 000	0
Aplagårdens Fastighetsförvaltning AB 556763-0081	Gislaved	1 000 100%	4 876	4 876
AT Installation AB 556080-5458	Göteborg	3 350 100%	359	359
AT Service i Västerås AB 556459-4439	Gislaved	1 000 100%	100	100
Bendex AB 556622-4332	Hyltebruk	1 800 100%	68 000	68 000
Daajob AB 556896-3879	Hyltebruk	500 100%	5 000	5 000
Johanneskyrkan Fastighetsförvaltning AB 556553-9748	Gislaved	100 100%	100	100
Fjolner Fastighetsförvaltning AB 556718-2471	Gislaved	100 100%	100	100
Galleri G AB 556031-9807	Gislaved	1 000 100%	130	130
Hogstad Aluminuim AB 556153-1541	Mjölby	100 000 100%	8 516	8 516
Haghult Förvaltning AB 556491-4512	Gislaved	1 000 100%	4 165	4 165
Hylte Tryck AB 556250-6542	Gislaved	2 000 100%	3 443	3 443
Häfla Bruks AB 556238-7612	Finspång	1 000 100%	1 786	1 786
Industrireklam i Halmstad AB 556201-0172	Gislaved	1 000 100%	1 576	1 576
Kåbe-mattan AB 556114-1713	Gislaved	1 000 100%	12 422	12 422
Nordic Venture AB 556238-7620	Gislaved	100 100%	3 060	3 060
Pintura Art AB 556274-4358	Gislaved	100 100%	0	0
Rotage AB 556211-6086	Kvänum	1 000 100%	63 581	63 581
Skylink AB 556253-2373	Gislaved	6 355 100%	3 130	3 130
W Teknik i Småland AB 556857-8941	Gislaved	578 119 100%	0	0
Weland AS, Norge 923232206	Skedsmokorset	3 000 100%	3 186	3 186

2023121101514

WELAND AB

Org.nr. 556069-3987

NOTER

2023121101515

Företag Organisationsnummer	Säte	Antal/Kap. andel %	Redovisat värde	Redovisat värde
Weland Aluminium AB 556097-3272	Gislaved	500 100%	9 551	9 551
Weland Automation AB 556479-0391	Gislaved	910 91%	23 625	23 625
Weland GmbH, Tyskland 161/7150	Lubeck	1 000 100%	162	162
Weland Industrifastigheter AB 556364-9184	Gislaved	500 100%	50	50
Weland Leasing AB 556316-8078	Gislaved	1 500 100%	150	150
Weland Ltd, England 1362925	Southampton	184 100%	1 510	1 510
Weland Medical AB 556226-6436	Gislaved	1 000 100%	3 025	3 025
Weland OY, Finland 376.472	Pori	500 100%	2 808	2 808
Weland Plastic AB 556195-7654	Gislaved	2 000 100%	8 603	8 603
Weland Projekt H AB 556790-2142	Gislaved	3 000 100%	300	300
Weland & Sönnner A/S, Danmark 64.351	Taastrup	1 000 100%	870	870
Weland softWare AB 556639-9738	Gislaved	1 000 100%	18 597	18 597
Weland Solutions AB 556566-0114	Gislaved	100 000 100%	19 435	19 435
Weland Stål AB 556141-3120	Ulricehamn	2 000 100%	185 962	185 962
Weland Utemiljö AB 556477-3108	Växjö	1 000 100%	500	500
Weland Welded Components AB 559150-3528	Gislaved	500 100%	50	50
			<hr/> 533 128	<hr/> 478 128
Ingående anskaffningsvärde			595 000	598 546
Inköp			55 000	300
Försäljning/utrangeringar			0	-3 846
Utågende ackumulerat anskaffningsvärde			<hr/> 650 000	<hr/> 595 000
Ingående nedskrivningar			-116 872	-116 872
Utågende ackumulerade nedskrivningar			<hr/> -116 872	<hr/> -116 872
Utågende redovisat värde			<hr/> 533 128	<hr/> 478 128

NOTER

2023121101516

Not 21 Andelar i intresseföretag och gemensamt styrda företag Koncernen

			2023-05-31	2022-05-31
Företag Organisationsnummer	Säte	Antal/Kap. andel %	Redovisat värde	Redovisat värde
HW Energi AB 556732-9601	Gislaved	50 000 50,00%	17 550	17 550
Heliospectra AB 556695-2205	Borås	14 397 533 18,64%	3 599	1 497
LZ Equity Holdco 8 AV 559405-5278	Stockholm	8 333 20,00%	0	0
			<u>21 149</u>	<u>19 047</u>
Ingående anskaffningsvärde			215 342	205 067
Inköp			<u>13 289</u>	<u>10 275</u>
Utgående ackumulerade anskaffningsvärden			228 631	215 342
Ingående nedskrivningar			-196 295	0
Årets nedskrivningar			<u>-11 187</u>	<u>-196 295</u>
Utgående ackumulerade nedskrivningar			<u>-207 482</u>	<u>-196 295</u>
Utgående redovisat värde			21 149	19 047

Moderbolaget

			2023-05-31	2022-05-31
Företag Organisationsnummer	Säte	Antal/Kap. andel %	Redovisat värde	Redovisat värde
HW Energi AB 556732-9601	Gislaved	50 000 50,00%	17 550	17 550
LZ Equity Holdco 8 AB 559405-5278	Stockholm	8 333 20,00%	0	0
			<u>17 550</u>	<u>17 550</u>
Ingående anskaffningsvärde			<u>128 446</u>	<u>128 446</u>
Utgående ackumulerade anskaffningsvärden			128 446	128 446
Ingående nedskrivningar			-110 896	0
Årets nedskrivningar			<u>0</u>	<u>-110 896</u>
Utgående ackumulerade nedskrivningar			<u>-110 896</u>	<u>-110 896</u>
Utgående redovisat värde			17 550	17 550

NOTER

2023121101517

**Not 22 Andra långfristiga värdepappersinnehav
Koncernen**

Värdepapper
Onoterade aktier

2023-05-31

2022-05-31

58 030
58 030

62 392
62 392

Moderbolaget

2023-05-31

2022-05-31

Värdepapper
Onoterade aktier

25 015
25 015

25 015
25 015

**Not 23 Uppskjuten skatt
Koncernen**

Byggnader och mark
Obeskattade reserver

2023-05-31

Temporär skillnad	Uppskjuten skattefordran	Uppskjuten skatteskuld
43 146	0	8 907
0	0	168 236
		<u>177 143</u>

2022-05-31

Byggnader och mark
Obeskattade reserver
Skattered inventarier 2021
Delsumma
Kvittning

Temporär skillnad	Uppskjuten skattefordran	Uppskjuten skatteskuld
36 062	0	7 959
0	0	137 392
0	4 199	0
	4 199	145 351
	-4 199	-4 199
	0	<u>141 152</u>

Moderbolaget

2023-05-31

Byggnader och mark

Temporär skillnad	Uppskjuten skattefordran	Uppskjuten skatteskuld
9 060	0	1 866
	0	<u>1 866</u>

2022-05-31

Byggnader och mark
Skattered inventarier 2021
Delsumma
Kvittning

Temporär skillnad	Uppskjuten skattefordran	Uppskjuten skatteskuld
8 238	0	1 697
63 321	2 470	0
	2 470	1 697
	-1 697	-1 697
	773	<u>0</u>

NOTER

2023121101518

Not 24 Förutbetalda kostnader och upplupna intäkter

	Koncernen		Moderbolaget	
	2023-05-31	2022-05-31	2023-05-31	2022-05-31
Upplupna intäkter	20 082	19 886	6 075	4 852
Övriga poster	41 149	38 603	17 232	21 845
	<u>61 231</u>	<u>58 489</u>	<u>23 307</u>	<u>26 697</u>

Not 25 Kassa och bank

Bolagets slutliga moderbolag Weland Holding AB hanterar koncernens och därmed samtliga koncernbolags finansieringsbehov genom en central koncerncheckräkning i bank med underkonto för respektive bolag. Den juridiska innebörden är att moderbolaget äger bolagets likvida medel medan den ekonomiska innebörden är att bolaget disponerar medlen utifrån det koncerninterna avtalet. På balansdagen är bolagets överskott 429 973 (263 351) tkr vilket belopp redovisas som Kassa och bank. Koncernens överskott är 1 265 449 (850 673) tkr.

Not 26 Upplysningar om aktiekapital

	Antal aktier	Kvotvärde per aktie
Antal/värde vid årets ingång	1 000	1 000,00
Antal/värde vid årets utgång	1 000	1 000,00

Not 27 Periodiseringsfond

	Moderbolaget	
	2023-05-31	2022-05-31
Periodiseringsfond 2017	0	21 500
Periodiseringsfond 2018	20 800	20 800
Periodiseringsfond 2019	25 000	25 000
Periodiseringsfond 2020	25 500	25 500
Periodiseringsfond 2021	28 000	28 000
Periodiseringsfond 2022	49 000	49 000
Periodiseringsfond 2023	58 000	0
	<u>206 300</u>	<u>169 800</u>
Uppskjuten skatt i obeskattade reserver	48 677	40 347

Not 28 Långfristiga skulder

	Koncernen		Moderbolaget	
	2023-05-31	2022-05-31	2023-05-31	2022-05-31
Amortering inom 2 till 5 år	20 292	25 650	0	0
Amortering efter 5 år	58 417	61 985	0	0
	<u>81 067</u>	<u>89 993</u>	<u>0</u>	<u>0</u>

NOTER

2023121101519

Not 29	Checkräkningskredit	Koncernen		Moderbolaget	
		2023-05-31	2022-05-31	2023-05-31	2022-05-31
	Beviljad checkräkningskredit uppgår till:	800	800	0	0

Not 30	Upplupna kostnader och förutbetalda intäkter	Koncernen		Moderbolaget	
		2023-05-31	2022-05-31	2023-05-31	2022-05-31
	Upplupna löner och semesterlöner	82 257	78 463	22 336	21 783
	Upplupna sociala avgifter	39 476	37 975	10 951	10 744
	Upplupna räntekostnader	105	233	105	233
	Övriga poster	58 731	66 677	9 967	11 095
		<u>180 569</u>	<u>183 348</u>	<u>43 359</u>	<u>43 855</u>

Not 31	Skulder för vilka säkerheter ställts	Koncernen		Moderbolaget	
		2023-05-31	2022-05-31	2023-05-31	2022-05-31
	Skulder till kreditinstitut	87 645	94 223	0	0

Not 32	Justering för poster som inte ingår i kassaflödet	Koncernen		Moderbolaget	
		2023-05-31	2022-05-31	2023-05-31	2022-05-31
	Av- och nedskrivningar	179 231	182 421	51 997	64 538
	Vinst eller förlust vid försäljning av materiella anläggningstillgångar	-4 565	3 298	-500	-242
	Avsättningar	4 033	2 944	0	0
	Övriga poster	6 609	7 148	2 595	-2 337
		<u>185 308</u>	<u>195 811</u>	<u>54 092</u>	<u>61 959</u>

Not 33	Likvida medel	Koncernen		Moderbolaget	
		2023-05-31	2022-05-31	2023-05-31	2022-05-31
	Kassa och bank	1 271 384	886 686	438 791	271 306
	Kortfristiga placeringar	3 272	4 062	0	0
		<u>1 274 656</u>	<u>890 748</u>	<u>438 791</u>	<u>271 306</u>

NOTER

Not 34 Ställda säkerheter

	Koncernen		Moderbolaget	
	2023-05-31	2022-05-31	2023-05-31	2022-05-31
Fastighetsinteckningar	211 028	211 028	5 000	5 000
varav i eget förvar	-141 279	-141 279	0	0
Företagsinteckningar	214 330	214 330	70 000	70 000
varav i eget förvar	-130 250	-130 250	0	0
Summa ställda säkerheter	153 829	153 829	75 000	75 000

Not 35 Eventualförpliktelser

	Koncernen		Moderbolaget	
	2023-05-31	2022-05-31	2023-05-31	2022-05-31
Borgensförbindelser	165 364	64 364	113 175	10 175
Garantiförbindelser	17 067	20 640	12 383	16 012
	182 431	85 004	125 558	26 187

Not 36 Koncernförhållanden

Bolaget är helägt dotterbolag till Weland Holding AB, org nr 556259-5818, med säte i Gislaved.
Övergripande koncernredovisning upprättas av:
Weland Holding AB, org nr 556259-5818, med säte i Gislaved.
Koncernens fria reserver uppgår till 3 092 744 tkr.

Not 37 Definition av nyckeltal

Soliditet

Justerat eget kapital i procent av balansomslutning

Avkastning på eget kapital

Resultat efter finansiella poster i procent av genomsnittligt justerat eget kapital


Avkastning på totalt kapital

Rörelseresultat med tillägg för finansiella intäkter, i procent av genomsnittlig balansomslutning

NOTER

2023121101521

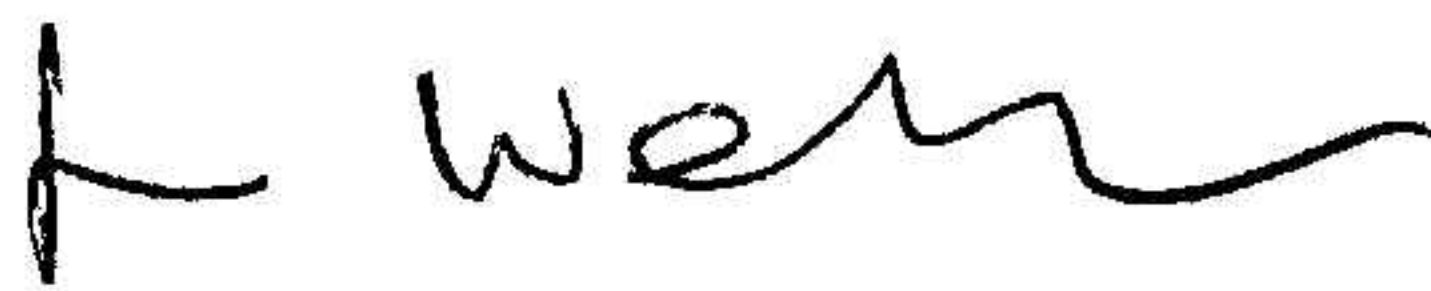
Smålandsstenar



Gösta Welandson
Ordförande
2023-11-29



Oscar Welandson
2023-11-29




Jonas Welandson
Verkställande direktör
2023-11-29



Staffan Gunnarsson
2023-11-29


Vår revisionsberättelse har lämnats den 29 november 2023.

Frejs Revisorer AB



Mikael Glimstedt
Auktoriserad revisor

Kopians likhet med originalet
bestyrkes.



Revisionsberättelse

Till bolagsstämman i Weland AB
Org.nr 556069-3987

Rapport om årsredovisningen och koncernredovisningen

Uttalanden

Vi har utfört en revision av årsredovisningen och koncernredovisningen för Weland AB för räkenskapsåret 2022-06-01 - 2023-05-31.

Enligt vår uppfattning har årsredovisningen och koncernredovisningen upprättats i enlighet med årsredovisningslagen och ger en i alla väsentliga avseenden rättvisande bild av moderbolagets och koncernens finansiella ställning per 2023-05-31 och av dessas finansiella resultat och kassaflöde för året enligt årsredovisningslagen. Förvaltningsberättelsen är förenlig med årsredovisningens och koncernredovisningens övriga delar.

Vi tillstyrker därför att bolagsstämman fastställer resultaträkningen och balansräkningen för moderbolaget och koncernen.

Grund för uttalanden

Vi har utfört revisionen enligt International Standards on Auditing (ISA) och god revisionsred i Sverige. Vårt ansvar enligt dessa standarder beskrivs närmare i avsnittet *Revisorns ansvar*. Vi är oberoende i förhållande till moderbolaget och koncernen enligt god revisorsred i Sverige och har i övrigt fullgjort vårt yrkesetiska ansvar enligt dessa krav.

Vi anser att de revisionsbevis vi har inhämtat är tillräckliga och ändamålsenliga som grund för våra uttalanden.

Styrelsens och verkställande direktörens ansvar

Det är styrelsen och verkställande direktören som har ansvaret för att årsredovisningen och koncernredovisningen upprättas och att de ger en rättvisande bild enligt årsredovisningslagen. Styrelsen och verkställande direktören ansvarar även för den interna kontroll som de bedömer är nödvändig för att upprätta en årsredovisning och koncernredovisning som inte innehåller några väsentliga felaktigheter, vare sig dessa beror på oegentligheter eller misstag.

Vid upprättandet av årsredovisningen och koncernredovisningen ansvarar styrelsen och verkställande direktören för bedömningen av bolagets och koncernens förmåga att fortsätta verksamheten. De upplyser, när så är tillämpligt, om förhållanden som kan påverka förmågan att fortsätta verksamheten och att använda antagandet om fortsatt drift. Antagandet om fortsatt drift tillämpas dock inte om styrelsen och verkställande direktören avser att likvidera bolaget, upphöra med verksamheten eller inte har något realistiskt alternativ till att göra något av detta.



Revisorns ansvar

Våra mål är att uppnå en rimlig grad av säkerhet om huruvida årsredovisningen och koncernredovisningen som helhet inte innehåller några väsentliga felaktigheter, vare sig dessa beror på oegentligheter eller misstag, och att lämna en revisionsberättelse som innehåller våra uttalanden. Rimlig säkerhet är en hög grad av säkerhet, men är ingen garanti för att en revision som utförs enligt ISA och god revisionssed i Sverige alltid kommer att upptäcka en väsentlig felaktighet om en sådan finns. Felaktigheter kan uppstå på grund av oegentligheter eller misstag och anses vara väsentliga om de enskilt eller tillsammans rimligen kan förväntas påverka de ekonomiska beslut som användare fattar med grund i årsredovisningen och koncernredovisningen.

Som del av en revision enligt ISA använder vi professionellt omdöme och har en professionellt skeptisk inställning under hela revisionen. Dessutom:

- identifierar och bedömer vi riskerna för väsentliga felaktigheter i årsredovisningen och koncernredovisningen, vare sig dessa beror på oegentligheter eller misstag, utformar och utför granskningsåtgärder bland annat utifrån dessa risker och inhämtar revisionsbevis som är tillräckliga och ändamålsenliga för att utgöra en grund för våra uttalanden. Risker för att inte upptäcka en väsentlig felaktighet till följd av oegentligheter är högre än för en väsentlig felaktighet som beror på misstag, eftersom oegentligheter kan innefatta agerande i maskopi, förfalskning, avsiktliga utelämnanden, felaktig information eller åsidosättande av intern kontroll.
- skaffar vi oss en förståelse av den del av bolagets interna kontroll som har betydelse för vår revision för att utforma granskningsåtgärder som är lämpliga med hänsyn till omständigheterna, men inte för att uttala oss om effektiviteten i den interna kontrollen.
- utvärderar vi lämpligheten i de redovisningsprinciper som används och rimligheten i styrelsens och verkställande direktörens uppskattningar i redovisningen och tillhörande upplysningar.
- drar vi en slutsats om lämpligheten i att styrelsen och verkställande direktören använder antagandet om fortsatt drift vid upprättandet av årsredovisningen och koncernredovisningen. Vi drar också en slutsats, med grund i de inhämtade revisionsbevisen, om huruvida det finns någon väsentlig osäkerhetsfaktor som avser sådana händelser eller förhållanden som kan leda till betydande tvivel om bolagets och koncernens förmåga att fortsätta verksamheten. Om vi drar slutsatsen att det finns en väsentlig osäkerhetsfaktor, måste vi i revisionsberättelsen fästa uppmärksamheten på upplysningarna i årsredovisningen och koncernredovisningen om den väsentliga osäkerhetsfaktorn eller, om sådana upplysningar är otillräckliga, modifiera uttalandet om årsredovisningen och koncernredovisningen. Våra slutsatser baseras på de revisionsbevis som inhämtas fram till datumet för revisionsberättelsen. Dock kan framtida händelser eller förhållanden göra att ett bolag och en koncern inte längre kan fortsätta verksamheten.
- utvärderar vi den övergripande presentationen, strukturen och innehållet i årsredovisningen och koncernredovisningen, däribland upplysningarna, och om årsredovisningen och koncernredovisningen återger de underliggande transaktionerna och händelserna på ett sätt som ger en rättvisande bild.
- inhämtar vi tillräckliga och ändamålsenliga revisionsbevis avseende den finansiella informationen för enheterna eller affärsaktiviteterna inom koncernen för att göra ett uttalande avseende koncernredovisningen. Vi ansvarar för styrning, övervakning och utförande av koncernrevisionen. Vi är ensamt ansvariga för våra uttalanden.

Vi måste informera styrelsen om bland annat revisionens planerade omfattning och inriktning samt tidpunkten för den. Vi måste också informera om betydelsefulla iakttagelser under revisionen, däribland de eventuella betydande brister i den interna kontrollen som vi identifierat.

Rapport om andra krav enligt lagar och andra författningar

Uttalanden

Utöver vår revision av årsredovisningen och koncernredovisningen har vi även utfört en revision av styrelsens och verkställande direktörens förvaltning för Weland AB för räkenskapsåret 2022-06-01 - 2023-05-31 samt av förslaget till dispositioner beträffande bolagets vinst eller förlust.

Vi tillstyrker att bolagsstämman disponerar vinsten enligt förslaget i förvaltningsberättelsen och beviljar styrelsens ledamöter och verkställande direktören ansvarsfrihet för räkenskapsåret.

Grund för uttalanden

Vi har utfört revisionen enligt god revisions sed i Sverige. Vårt ansvar enligt denna beskrivs närmare i avsnittet Revisorns ansvar. Vi är oberoende i förhållande till moderbolaget och koncernen enligt god revisors sed i Sverige och har i övrigt fullgjort vårt yrkesetiska ansvar enligt dessa krav.

Vi anser att de revisionsbevis vi har inhämtat är tillräckliga och ändamålsenliga som grund för våra uttalanden.

Styrelsens och verkställande direktörens ansvar

Det är styrelsen som har ansvaret för förslaget till dispositioner beträffande bolagets vinst eller förlust. Vid förslag till utdelning innefattar detta bland annat en bedömning av om utdelningen är försvarlig med hänsyn till de krav som bolagets och koncernens verksamhetsart, omfattning och risker ställer på storleken av moderbolagets och koncernens egna kapital, konsolideringsbehov, likviditet och ställning i övrigt.

Styrelsen ansvarar för bolagets organisation och förvaltningen av bolagets angelägenheter. Detta innefattar bland annat att fortlöpande bedöma bolagets och koncernens ekonomiska situation och att tillse att bolagets organisation är utformad så att bokföringen, medelsförvaltningen och bolagets ekonomiska angelägenheter i övrigt kontrolleras på ett betryggande sätt. Verkställande direktören ska sköta den löpande förvaltningen enligt styrelsens riktlinjer och anvisningar och bland annat vidta de åtgärder som är nödvändiga för att bolagets bokföring ska fullgöras i överensstämmelse med lag och för att medelsförvaltningen ska skötas på ett betryggande sätt.

Revisorns ansvar

Vårt mål beträffande revisionen av förvaltningen, och därmed vårt uttalande om ansvarsfrihet, är att inhämta revisionsbevis för att med en rimlig grad av säkerhet kunna bedöma om någon styrelseledamot eller verkställande direktören i något väsentligt avseende:

- företagit någon åtgärd eller gjort sig skyldig till någon försummelse som kan föranleda ersättningskyldighet mot bolaget, eller
- på något annat sätt handlat i strid med aktiebolagslagen, årsredovisningslagen eller bolagsordningen.

Vårt mål beträffande revisionen av förslaget till dispositioner av bolagets vinst eller förlust, och därmed vårt uttalande om detta, är att med rimlig grad av säkerhet bedöma om förslaget är förenligt med aktiebolagslagen.

Rimlig säkerhet är en hög grad av säkerhet, men ingen garanti för att en revision som utförs enligt god revisionsred i Sverige alltid kommer att upptäcka åtgärder eller försummelser som kan föranleda ersättningsskyldighet mot bolaget, eller att ett förslag till dispositioner av bolagets vinst eller förlust inte är förenligt med aktiebolagslagen.

Som en del av en revision enligt god revisionsred i Sverige använder vi professionellt omdöme och har en professionellt skeptisk inställning under hela revisionen. Granskningen av förvaltningen och förslaget till dispositioner av bolagets vinst eller förlust grundar sig främst på revisionen av räkenskaperna. Vilka tillkommande granskningsåtgärder som utförs baseras på vår professionella bedömning med utgångspunkt i risk och väsentlighet. Det innebär att vi fokuserar granskningen på sådana åtgärder, områden och förhållanden som är väsentliga för verksamheten och där avsteg och överträdelser skulle ha särskild betydelse för bolagets situation. Vi går igenom och prövar fattade beslut, beslutsunderlag, vidtagna åtgärder och andra förhållanden som är relevanta för vårt uttalande om ansvarsfrihet. Som underlag för vårt uttalande om styrelsens förslag till dispositioner beträffande bolagets vinst eller förlust har vi granskat om förslaget är förenligt med aktiebolagslagen.

Smålandsstenar den 29 november 2023

Frejs Revisorer AB



Mikael Glimstedt
Auktoriserad revisor

Kopians likhet med originalet
bestyrkes.

